

***DELIBERA DEL DIRETTORE GENERALE  
AUSL DI FORLÌ***

**N. 128 DEL 30 Aprile 2013**

**Oggetto: Adozione bilancio di esercizio anno 2012**

**VISTO** il documento istruttorio, riportato in calce alla presente delibera, dal quale si rileva la necessità di provvedere a quanto in oggetto specificato;


**RITENUTO**, per i motivi riportati nel predetto documento istruttorio e che vengono condivisi, di adottare il presente atto;

**VISTA** l'attestazione del responsabile del procedimento in relazione alla non sussistenza di oneri a carico del bilancio economico preventivo dell'anno in corso;

**ACQUISITI** i pareri favorevoli del Direttore Sanitario e del Direttore Amministrativo, ciascuno per quanto di rispettiva competenza;

**DELIBERA**

- di approvare il Bilancio di esercizio 2012 - Allegato sub.1) al presente atto quale parte integrante e sostanziale, articolato nei seguenti documenti:
  - stato patrimoniale - allegato n. 1. a);
  - conto economico - allegato n. 1. b);
  - rendiconto finanziario - allegato n. 1. c);
  - nota integrativa - allegato n. 1.d);
- di dare atto che il bilancio di esercizio 2012 rispetta l'obiettivo economico-finanziario del pareggio di bilancio assegnato alle Aziende sanitarie dalla deliberazione della Giunta Regionale n. 653 del 21/05/2012 "Linee di programmazione e finanziamento delle Aziende del Servizio sanitario regionale per l'anno 2012" (p.to 5 del dispositivo);
- di dare atto che il bilancio di esercizio è corredato dalla relazione sulla gestione sottoscritta dal Direttore Generale, di cui all'art. 26 comma 1 del D.Lgs. n. 118/2011, che forma parte integrale e sostanziale del presente atto allegato sub.2);
- di dare atto che si procederà alla redazione del bilancio di missione, di cui all'art. 6 p.to 1 della legge regionale n. 29/2004, con successivo e separato atto;
- di trasmettere il presente atto al Collegio Sindacale ed alla Conferenza Territoriale Sociale e Sanitaria;
- di dare atto che il presente atto è sottoposto a controllo ai sensi dell'art. 4, comma 8, della Legge 412/91 e dell'art. 37, comma 1, della L.R. 50/94 e s.m.i;
- Doc. istruttorio id. 1570689 - Doc. Delibera id. 1570852



Numero: 128	Pagina
Data: 30 Aprile 2013	2

Parere favorevole  
Il Direttore Amministrativo  
F.to Dott. Alessandro Scalorbi

Parere favorevole  
Il Direttore Sanitario  
F.to Dott.ssa Maria Grazia Stagni

Il Direttore Generale  
F.to Avv. Giulietta Capocasa

La presente delibera consta di n. 357 pagine di cui n. 353 pagine di allegati

**– DOCUMENTO ISTRUTTORIO –**  
**(U.O.C. BILANCI E PROGRAMMAZIONE)**

- **NORMATIVA DI RIFERIMENTO:**
- Legge Regionale 20.12.1994, n. 50 "Norme in materia di programmazione, contabilità, contratti e controllo delle Aziende Unità Sanitarie Locali e delle Aziende Ospedaliere" e s.m.i. che, al Titolo III, detta norme in materia di bilancio di esercizio;
- Regolamento regionale di contabilità economica 27.12.1995, n. 61 e s.m.i.;
- Legge Regionale 23.12.2004, n. 29 "Norme Generali sull'organizzazione ed il funzionamento del Servizio Sanitario Regionale" e s.m.i.;
- Decreto Legislativo 23.06.2011, n. 118 "Disposizioni in materia di armonizzazione dei sistemi contabili e degli schemi di bilancio delle Regioni, degli Enti locali e dei loro organismi, a norma degli articoli 1 e 2 della legge 5 maggio 2009, n. 42" e s.m.i.;
- Deliberazione della Giunta Regionale n. 653 del 21/05/2012 ad oggetto "Linee di programmazione e finanziamento delle Aziende del Servizio sanitario regionale per l'anno 2012";
- Deliberazione della Giunta Regionale n. 1936 del 10/12/2012 ad oggetto "Finanziamento del Servizio sanitario regionale per l'anno 2012: riparti e assegnazioni a favore delle Aziende sanitarie";
- Deliberazione della Giunta Regionale n. 2175 del 28/12/2012 ad oggetto "Provvedimenti in ordine al finanziamento sanitario corrente per l'anno 2012 in applicazione dell'art. 20 c. 2 lett. a) del D.Lgs. 118/2011";
- Deliberazione della Giunta Regionale n. 479 del 22/04/2013 ad oggetto "Provvedimenti in ordine alla spesa sanitaria regionale per l'anno 2012 e per la predisposizione dei bilanci d'esercizio delle aziende sanitarie";
- Vista la nota prot. n. PG/2013/94289 del 15/04/2013 a firma del Responsabile del Servizio Programmazione Economico - Finanziaria della Regione Emilia-Romagna avente ad oggetto "Controllo regionale previsto dalla L. 412/1991 sui Bilanci di Esercizio 2012 delle Aziende sanitarie";
- Dato atto che il bilancio di esercizio 2012 rispetta l'obiettivo economico-finanziario del pareggio di bilancio assegnato alle Aziende sanitarie dalla deliberazione della Giunta Regionale n. 653 del 21/05/2012 "Linee di programmazione e finanziamento delle Aziende del Servizio sanitario regionale per l'anno 2012" (p.to 5 del dispositivo);

Per quanto ciò premesso

**SI PROPONE**

- di approvare il Bilancio di esercizio 2012 - Allegato sub.1) al presente atto quale parte integrante e sostanziale, articolato nei seguenti documenti:
  - stato patrimoniale - allegato n. 1. a);
  - conto economico - allegato n. 1. b);
- Doc. istruttorio id. 1570689 - Doc. Delibera id. 1570852

- rendiconto finanziario - allegato n. 1. c);
- nota integrativa - allegato n. 1. d);
- di dare atto che il bilancio di esercizio 2012 rispetta l'obiettivo economico-finanziario del pareggio di bilancio assegnato alle Aziende sanitarie dalla deliberazione della Giunta Regionale n. 653 del 21/05/2012 "Linee di programmazione e finanziamento delle Aziende del Servizio sanitario regionale per l'anno 2012" (p.to 5 del dispositivo);
- di dare atto che il bilancio di esercizio è corredato dalla relazione sulla gestione sottoscritta dal Direttore Generale, di cui all'art. 26 comma 1 del D.Lgs. n.118/2011, che forma parte integrale e sostanziale del presente atto allegato sub.2);
- di dare atto che si procederà alla redazione del bilancio di missione, di cui all'art.6 p.to 1 della legge regionale n. 29/2004, con successivo e separato atto;
- di trasmettere il presente atto al Collegio Sindacale ed alla Conferenza Territoriale Sociale e Sanitaria;
- di dare atto che il presente atto è sottoposto a controllo ai sensi dell'art. 4, comma 8, della Legge 412/91 e dell'art. 37, comma 1, della L.R. 50/94 e s.m.i;

Il Responsabile del Procedimento  
f.to D.ssa Catia Morgagni

Il Direttore U.O.C.  
f.to D.ssa Catia Morgagni

- ALLEGATI -

Descrizione :

- Bilancio di esercizio allegato sub.1 , che consta di n. 181 pagine articolate in:
- stato patrimoniale - allegato n. 1. a);
- conto economico - allegato n. 1. b);
- rendiconto finanziario - allegato n. 1. c);
- nota integrativa - allegato n. 1. d);
- Relazione del Direttore Generale allegato sub.2 che consta di pagg. 172.



<b>STATO PATRIMONIALE</b>			<b>Importi: Euro</b>					
<b>ATTIVO</b>								
SCHEMA DI BILANCIO <i>Decreto Interministeriale 20 marzo 2013</i>			Anno 2012	Anno 2011	VARIAZIONE 2012/2011			
					Importo	%		
<b>A) IMMOBILIZZAZIONI</b>								
<b>I Immobilizzazioni immateriali</b>			<b>1.948.105</b>	<b>2.128.346</b>	<b>-180.241</b>	<b>-8,5%</b>		
1) Costi d'impianto e di ampliamento				18.273	-18.273	-100,0%		
2) Costi di ricerca e sviluppo					-	-		
3) Diritti di brevetto e di utilizzazione delle opere dell'ingegno			501.908	608.336	-106.428	-17,5%		
4) Immobilizzazioni immateriali in corso e acconti				60.000	-60.000	100,0%		
5) Altre immobilizzazioni immateriali			1.446.197	1.441.737	4.460	0,3%		
<b>II Immobilizzazioni materiali</b>			<b>201.097.490</b>	<b>256.925.513</b>	<b>-55.828.023</b>	<b>-21,7%</b>		
1) Terreni			4.591.715	4.591.715	-	0,0%		
a) Terreni disponibili			1.411.004	1.411.004	-	0,0%		
b) Terreni indisponibili			3.180.711	3.180.711	-	0,0%		
2) Fabbricati			172.444.762	201.860.430	-29.415.668	-14,6%		
a) Fabbricati non strumentali (disponibili)			2.638.327	1.832.195	806.132	44,0%		
b) Fabbricati strumentali (indisponibili)			169.806.435	200.028.235	-30.221.800	-15,1%		
3) Impianti e macchinari			687.944	6.586.348	-5.898.404	-89,6%		
4) Attrezzature sanitarie e scientifiche			5.685.337	24.353.846	-18.668.509	-76,7%		
5) Mobili e arredi			520.419	3.474.146	-2.953.727	-85,0%		
6) Automezzi			67.818	351.000	-283.182	-80,7%		
7) Oggetti d'arte			609.562	609.562	-	0,0%		
8) Altre immobilizzazioni materiali			315.489	2.074.406	-1.758.917	-84,8%		
9) Immobilizzazioni materiali in corso e acconti			16.174.444	13.024.060	3.150.384	24,2%		
<b>III Immobilizzazioni finanziarie (con separata indicazione, per ciascuna voce dei crediti, degli importi esigibili entro l'esercizio successivo)</b>								
1) Crediti finanziari			110	-	3.069.174	3.069.174	-	0,0%
a) Crediti finanziari v/Stato			-	-	-	-	-	
b) Crediti finanziari v/Regione			-	-	-	-	-	
c) Crediti finanziari v/partecipate			-	-	-	-	-	
d) Crediti finanziari v/altri			110	-	3.069.174	3.069.174	-	0,0%
2) Titoli			3.069.064	3.069.064	-	0,0%		
a) Partecipazioni			3.069.064	3.069.064	-	0,0%		
b) Altri titoli			-	-	-	-	-	
<b>Totale A)</b>			<b>206.144.789</b>	<b>252.121.813</b>	<b>-45.977.024</b>	<b>-21,8%</b>		
<b>B) ATTIVO CIRCOLANTE</b>								
<b>I Rimanenze</b>			<b>9.619.989</b>	<b>12.826.667</b>	<b>-3.206.678</b>	<b>-25,0%</b>		
1) Rimanenze beni sanitari			5.774.473	5.682.081	92.392	1,6%		
2) Rimanenze beni non sanitari			145.473	116.059	29.414	25,3%		
3) Acconti per acquisti beni sanitari			3.700.043	7.028.527	-3.328.484	-47,1%		
4) Acconti per acquisti beni non sanitari					-	-		
<b>II Crediti (con separata indicazione, per ciascuna voce, degli importi esigibili oltre l'esercizio successivo)</b>			<b>87.277.973</b>	<b>4.422.207</b>	<b>91.700.180</b>	<b>89.681.697</b>	<b>2.018.483</b>	<b>2,3%</b>
1) Crediti v/Stato			1.609.701	-	1.609.701	3.027.332	-1.417.631	-46,8%
a) Crediti v/Stato - parte corrente			1.598.564	-	1.598.564	3.009.166	-1.410.602	-46,9%
1) Crediti v/Stato per spesa corrente e acconti			1.598.477	-	1.598.477	3.009.166	-1.410.689	-46,9%
2) Crediti v/Stato - altro			87	-	87	87	-	-
b) Crediti v/Stato - investimenti			-	-	-	-	-	-
c) Crediti v/Stato - per ricerca			-	-	-	-	-	-
1) Crediti v/Ministero della Salute per ricerca corrente			-	-	-	-	-	-
2) Crediti v/Ministero della Salute per ricerca finalizzata			-	-	-	-	-	-
3) Crediti v/Stato per ricerca - altre Amministrazioni centrali			-	-	-	-	-	-
4) Crediti v/Stato - investimenti per ricerca			-	-	-	-	-	-

<b>STATO PATRIMONIALE</b>				<b>Importi: Euro</b>			
<b>ATTIVO</b>							
<b>SCHEMA DI BILANCIO</b> <i>Decreto Interministeriale 20 marzo 2013</i>			<b>Anno</b> <b>2012</b>	<b>Anno</b> <b>2011</b>	<b>VARIAZIONE 2012/2011</b>		
					<b>Importo</b>	<b>%</b>	
<i>d) Crediti v/ prefetture</i>	11.137		11.137	18.166	-7.029	-38,7%	
<b>2) Crediti v/ Regione o Provincia Autonoma</b>	<b>29.180.720</b>	<b>4.422.207</b>	<b>33.602.927</b>	<b>47.235.837</b>	<b>-13.632.910</b>	<b>-28,9%</b>	
<i>a) Crediti v/ Regione o Provincia Autonoma - parte corrente</i>	<i>23.080.297</i>		<i>23.080.297</i>	<i>40.302.636</i>	<i>-17.222.339</i>	<i>-42,7%</i>	
<b>1) Crediti v/ Regione o Provincia Autonoma per spesa corrente</b>	<b>23.080.297</b>		<b>23.080.297</b>	<b>40.302.636</b>	<b>-17.222.339</b>	<b>-42,7%</b>	
<i>a) Crediti v/ Regione o Provincia Autonoma per finanziamento sanitario ordinario corrente</i>	<i>16.682.729</i>		<i>16.682.729</i>	<i>8.445.186</i>	<i>8.237.543</i>	<i>97,5%</i>	
<i>b) Crediti v/ Regione o Provincia Autonoma per finanziamento sanitario aggiuntivo corrente I.F.A.</i>							
<i>c) Crediti v/ Regione o Provincia Autonoma per finanziamento sanitario aggiuntivo corrente extra I.F.A.</i>	<i>1.500.000</i>		<i>1.500.000</i>		<i>1.500.000</i>		
<i>d) Crediti v/ Regione o Provincia Autonoma per spesa corrente - altro</i>	<i>4.897.568</i>		<i>4.897.568</i>	<i>31.857.450</i>	<i>-26.959.882</i>	<i>-84,6%</i>	
<b>2) Crediti v/ Regione o Provincia Autonoma per ricerca</b>							
<i>b) Crediti v/ Regione o Provincia Autonoma - patrimonio netto</i>	<i>6.100.423</i>	<i>4.422.207</i>	<i>10.522.630</i>	<i>6.933.201</i>	<i>3.589.429</i>	<i>51,8%</i>	
<b>1) Crediti v/ Regione o Provincia Autonoma per finanziamento per investimenti</b>	<b>6.100.423</b>	<b>4.422.207</b>	<b>10.522.630</b>	<b>135.675</b>	<b>10.386.955</b>	<b>765,5%</b>	
<b>2) Crediti v/ Regione o Provincia Autonoma per incremento fondo di dotazione</b>							
<b>3) Crediti v/ Regione o Provincia Autonoma per ripiano perdite</b>				<b>6.797.526</b>	<b>-6.797.526</b>	<b>-100,0%</b>	
<b>4) Crediti v/ Regione o Provincia Autonoma per ricostruzione risorse da investimenti esercizi precedenti</b>							
<b>3) Crediti v/ Comuni</b>	<b>1.867.859</b>		<b>1.867.859</b>	<b>2.053.892</b>	<b>-186.033</b>	<b>-9,1%</b>	
<b>4) Crediti v/ aziende sanitarie pubbliche e acconto quota FSR da distribuire</b>	<b>14.442.439</b>		<b>14.442.439</b>	<b>12.785.741</b>	<b>1.656.698</b>	<b>13,0%</b>	
<i>a) Crediti v/ aziende sanitarie pubbliche della Regione</i>	<i>14.272.312</i>		<i>14.272.312</i>	<i>12.606.976</i>	<i>1.665.336</i>	<i>13,2%</i>	
<i>b) Crediti v/ aziende sanitarie pubbliche fuori Regione</i>	<i>170.127</i>		<i>170.127</i>	<i>178.765</i>	<i>-8.638</i>	<i>-4,8%</i>	
<b>5) Crediti v/ società partecipate e/o enti dipendenti della Regione</b>	<b>32.208.214</b>		<b>32.208.214</b>	<b>16.481.769</b>	<b>15.726.445</b>	<b>95,4%</b>	
<b>6) Crediti v/ Erario</b>	<b>1.244.823</b>		<b>1.244.823</b>	<b>1.309.183</b>	<b>-64.360</b>	<b>-4,9%</b>	
<b>7) Crediti v/ altri</b>	<b>6.724.217</b>		<b>6.724.217</b>	<b>6.787.943</b>	<b>-63.726</b>	<b>-0,9%</b>	
<b>III Attività finanziarie che non costituiscono immobilizzazioni</b>							
<b>1) Partecipazioni che non costituiscono immobilizzazioni</b>							
<b>2) Altri titoli che non costituiscono immobilizzazioni</b>							
<b>IV Disponibilità liquide</b>			<b>464.989</b>	<b>862.203</b>	<b>-397.214</b>	<b>-46,1%</b>	
<b>1) Cassa</b>			<b>151.550</b>	<b>121.215</b>	<b>30.335</b>	<b>25,0%</b>	
<b>2) Istituto Tesoriere</b>			<b>178.968</b>	<b>499.761</b>	<b>-320.793</b>	<b>-64,2%</b>	
<b>3) Tesoreria Unica</b>							
<b>4) Conto corrente postale</b>			<b>134.471</b>	<b>241.227</b>	<b>-106.756</b>	<b>-44,3%</b>	
<b>Totale B)</b>			<b>104.789.139</b>	<b>103.376.667</b>	<b>1.412.472</b>	<b>1,3%</b>	
<b>C) RATEI E RISCONTI ATTIVI</b>							
<b>I Ratei attivi</b>			<b>1.144</b>		<b>1.144</b>		
<b>II Risconti attivi</b>			<b>290.480</b>	<b>169.563</b>	<b>120.917</b>	<b>71,3%</b>	
<b>Totale C)</b>			<b>291.624</b>	<b>169.563</b>	<b>122.061</b>	<b>72,0%</b>	
<b>TOTALE ATTIVITÀ LIQUIDE</b>			<b>105.080.763</b>	<b>103.546.230</b>	<b>1.534.533</b>	<b>1,5%</b>	
<b>D) CONTI D'ORDINE</b>							
<b>1) Canoni di leasing ancora da pagare</b>							
<b>2) Depositi cauzionali</b>			<b>6.623.965</b>	<b>5.349.637</b>	<b>1.274.328</b>	<b>23,8%</b>	
<b>3) Beni in comodato</b>			<b>3.630.362</b>	<b>6.343.983</b>	<b>-2.713.621</b>	<b>-42,8%</b>	
<b>4) Altri conti d'ordine</b>			<b>2.383.867</b>	<b>11.433.189</b>	<b>-9.049.322</b>	<b>-79,1%</b>	
<b>Totale D)</b>			<b>12.638.194</b>	<b>23.126.809</b>	<b>-10.488.615</b>	<b>-45,4%</b>	

STATO PATRIMONIALE PASSIVO E PATRIMONIO NETTO			Importi: Euro		
SCHEMA DI BILANCIO Decreto Interministeriale 20 marzo 2013		Anno 2012	Anno 2011	VARIAZIONE 2012/2011	
				Importo	%
<b>A) PATRIMONIO NETTO</b>					
I Fondo di dotazione		5.038.121	20.977.904	-15.939.783	-76,0%
II Finanziamenti per investimenti		101.420.418	93.324.583	8.095.835	8,7%
1) Finanziamenti per beni di prima dotazione		22.753.902	27.634.193	-4.880.291	-17,3%
2) Finanziamenti da Stato per investimenti		6.814.435	-	6.814.435	-
a) Finanziamenti da Stato ex art. 201 legge 67/98		6.814.435	-	6.814.435	-
b) Finanziamenti da Stato per ricerca		-	-	-	-
c) Finanziamenti da Stato - altro		-	-	-	-
3) Finanziamenti da Regione per investimenti		71.471.108	65.690.390	5.780.718	8,8%
4) Finanziamenti da altri soggetti pubblici per investimenti		-	-	-	-
5) Finanziamenti per investimenti da rettifica contributi in conto esercizio		380.973	-	380.973	-
III Riserve da donazioni e lasciti vincolati ad investimenti		2.372.932	3.254.236	-881.304	-27,1%
IV Altre riserve		-	577.910	-577.910	-100,0%
V Contributi per riporti perdite		-	-	-	-
VI Utili (perdite) portati a nuovo		-85.628.363	-53.479.815	-32.148.548	60,1%
VII Utile (perdita) dell'esercizio		2.196	-190.143	192.339	-101,2%
<b>Totale A)</b>		<b>23.398.284</b>	<b>58.064.476</b>	<b>-34.666.192</b>	<b>-59,7%</b>
<b>B) FONDI PER RISCHI ED ONERI</b>					
1) Fondi per imposte, anche differite		-	-	-	-
2) Fondi per rischi		12.704.497	9.392.990	3.311.507	35,3%
3) Fondi da distribuire		-	-	-	-
4) Quota inutilizzata contributi di parte corrente vincolati		3.848.584	4.080.601	-232.017	-5,7%
5) Altri fondi oneri		5.162.120	3.712.470	1.449.650	39,0%
<b>Totale B)</b>		<b>21.715.201</b>	<b>17.186.061</b>	<b>4.529.140</b>	<b>26,4%</b>
<b>C) TRATTAMENTO FINE RAPPORTO</b>					
1) Premi operosità		2.203.109	2.086.663	116.444	5,6%
2) TFR personale dipendente		-	-	-	-
<b>Totale C)</b>		<b>2.203.109</b>	<b>2.086.663</b>	<b>116.444</b>	<b>5,6%</b>
<b>D) DEBITI (con separata indicazione, per ciascuna voce, degli importi esigibili oltre l'esercizio successivo)</b>					
1) Mutui passivi	Entro 12 mesi	1.773.272	19.012.967	-209.819	-1,0%
	Oltre 12 mesi	-	-	-	-
2) Debiti v/Stato		1.372.736	945.732	427.004	45,2%
3) Debiti v/Regione o Provincia Autonoma		10.264.537	9.841.228	423.309	4,3%
4) Debiti v/Comuni		3.108.478	2.844.784	263.694	9,3%
5) Debiti v/aziende sanitarie pubbliche		17.173.381	17.173.381	12.449.714	4,7%
a) Debiti v/aziende sanitarie pubbliche della Regione per spesa corrente e mobilità		23.727	23.727	23.727	-
b) Debiti v/aziende sanitarie pubbliche della Regione per finanziamento sanitario aggiuntivo corrente (L. 1)		-	-	-	-
c) Debiti v/aziende sanitarie pubbliche della Regione per finanziamento sanitario aggiuntivo corrente extra (L. 1)		-	-	-	-
d) Debiti v/aziende sanitarie pubbliche della Regione per altre prestazioni		16.995.760	16.995.760	12.284.326	4,7%
e) Debiti v/aziende sanitarie pubbliche della Regione per rinvii a patrimonio netto		-	-	-	-
f) Debiti v/aziende sanitarie pubbliche fuori Regione		153.894	153.894	165.388	-6,9%
6) Debiti v/società partecipate e/o enti dipendenti della Regione		40.106.915	27.843.043	12.263.872	44,0%
7) Debiti v/fornitori		121.464.428	160.024.857	-38.560.429	-24,1%
8) Debiti v/Istituto Tesoriere		14.865.051	16.696.602	-1.831.551	-11,0%
9) Debiti tributari		6.003.708	6.023.648	-19.940	-0,3%
10) Debiti v/altri finanziatori		-	-	-	-
11) Debiti v/istituti previdenziali, assistenziali e sicurezza sociale		6.547.119	6.526.318	20.801	0,3%
12) Debiti v/altri		19.332.356	17.733.260	1.599.096	9,0%
<b>Totale D)</b>		<b>242.841.281</b>	<b>281.928.244</b>	<b>-39.086.963</b>	<b>-14,2%</b>
<b>E) RATE E RISCOINTI PASSIVI</b>					
1) Ratei passivi		-	518	-518	-100,0%
2) Riscconti passivi		42.989	-	42.989	-
<b>Totale E)</b>		<b>42.989</b>	<b>518</b>	<b>42.471</b>	<b>100,0%</b>
<b>TOTALE PASSIVO E PATRIMONIO NETTO (A+B+C+E-D)</b>					
		<b>23.398.284</b>	<b>58.064.476</b>	<b>-34.666.192</b>	<b>-59,7%</b>
<b>F) CONTI D'ORDINE</b>					
1) Canoni di leasing ancora da pagare		-	-	-	-
2) Depositi cauzionali		6.623.965	5.349.637	1.274.328	23,8%
3) Beni in comodato		3.630.362	6.343.983	-2.713.621	-42,8%
4) Altri conti d'ordine		2.383.867	11.433.189	-9.049.322	-79,1%
<b>Totale F)</b>		<b>12.638.194</b>	<b>23.126.809</b>	<b>-10.488.615</b>	<b>-45,4%</b>



<b>CONTO ECONOMICO</b>		<b>Importi: Euro</b>			
<b>SCHEMA DI BILANCIO</b> <i>Decreto Interministeriale 20 marzo 2013</i>		<b>Anno 2012</b>	<b>Anno 2011</b>	<b>VARIAZIONE 2012/2011</b>	
				<b>Importo</b>	<b>%</b>
<b>A) VALORE DELLA PRODUZIONE</b>					
<b>1) Contributi in c/esercizio</b>		<b>347.678.798</b>	<b>348.727.000</b>	<b>-1.048.202</b>	<b>-0,3%</b>
a) Contributi in c/esercizio - da Regione o Provincia Autonoma per quota F.S. regionale		339.343.831	318.083.000	21.260.831	6,7%
b) Contributi in c/esercizio - extra fondo		7.738.113	30.644.000	-22.905.887	-74,7%
1) Contributi da Regione o Prov. Aut. (extra fondo) - rinviati		5.252.639	3.461.000	1.791.639	51,8%
2) Contributi da Regione o Prov. Aut. (extra fondo) - Risorse aggiuntive da bilancio a titolo di apertura L.E.A.		-	25.200.000	-25.200.000	-100,0%
3) Contributi da Regione o Prov. Aut. (extra fondo) - Risorse aggiuntive da bilancio a titolo di apertura extra L.E.A.		1.500.000	1.217.000	283.000	23,3%
4) Contributi da Regione o Prov. Aut. (extra fondo) - altro		-	-	-	-
5) Contributi da aziende sanitarie pubbliche (extra fondo)		35.570	-	35.570	-
6) Contributi da altri soggetti pubblici		949.904	766.000	183.904	24,0%
c) Contributi in c/esercizio - per ricerca		596.854	-	596.854	-
1) da Ministero della Salute per ricerca corrente		-	-	-	-
2) da Ministero della Salute per ricerca finalizzata		-	-	-	-
3) da Regione e altri soggetti pubblici		324.450	-	324.450	-
4) da privati		272.404	-	272.404	-
d) Contributi in c/esercizio - da privati		-	-	-	-
<b>2) Rettifica contributi c/esercizio per destinazione ad investimenti</b>		<b>-525.068</b>	<b>-</b>	<b>-525.068</b>	<b>-</b>
<b>3) Utilizzo fondi per quote inutilizzate contributi vincolati di esercizi precedenti</b>		<b>1.660.304</b>	<b>217.000</b>	<b>1.443.304</b>	<b>665,1%</b>
<b>4) Ricavi per prestazioni sanitarie e sociosanitarie a rilevanza sanitaria</b>		<b>64.976.621</b>	<b>63.927.000</b>	<b>1.049.621</b>	<b>1,6%</b>
a) Ricavi per prestazioni sanitarie e sociosanitarie - ad aziende sanitarie pubbliche		55.626.206	53.578.000	2.048.206	3,8%
b) Ricavi per prestazioni sanitarie e sociosanitarie - intramoenia		5.543.078	5.983.000	-439.922	-7,4%
c) Ricavi per prestazioni sanitarie e sociosanitarie - altro		3.807.337	4.366.000	-558.663	-12,8%
<b>5) Concorsi, recuperi e rimborsi</b>		<b>15.233.637</b>	<b>17.075.000</b>	<b>-1.841.363</b>	<b>-10,8%</b>
<b>6) Compartecipazione alla spesa per prestazioni sanitarie (Ticket)</b>		<b>6.686.981</b>	<b>5.738.000</b>	<b>948.981</b>	<b>16,5%</b>
<b>7) Quota contributi in c/capitale imputata nell'esercizio</b>		<b>4.868.803</b>	<b>3.153.000</b>	<b>1.715.803</b>	<b>54,4%</b>
<b>8) Incrementi delle immobilizzazioni per lavori interni</b>		<b>-</b>	<b>-</b>	<b>-</b>	<b>-</b>
<b>9) Altri ricavi e proventi</b>		<b>767.325</b>	<b>617.000</b>	<b>150.325</b>	<b>24,4%</b>
<b>Totale A)</b>		<b>641.367.661</b>	<b>638.454.000</b>	<b>2.913.661</b>	<b>0,5%</b>
<b>B) COSTI DELLA PRODUZIONE</b>					
<b>1) Acquisti di beni</b>		<b>50.313.286</b>	<b>52.045.000</b>	<b>-1.731.714</b>	<b>-3,3%</b>
a) Acquisti di beni sanitari		48.196.313	50.036.000	-1.839.687	-3,7%
b) Acquisti di beni non sanitari		2.116.973	2.009.000	107.973	5,4%
<b>2) Acquisti di servizi sanitari</b>		<b>198.101.773</b>	<b>197.803.000</b>	<b>298.773</b>	<b>0,2%</b>
a) Acquisti di servizi sanitari - Medicina di base		22.736.404	22.733.000	3.404	0,0%
b) Acquisti di servizi sanitari - Farmaceutica		26.125.074	30.671.000	-4.545.926	-14,8%
c) Acquisti di servizi sanitari per assistenza specialistica ambulatoriale		24.834.333	20.690.000	4.144.333	20,0%
d) Acquisti di servizi sanitari per assistenza riabilitativa		61.920	139.000	-77.080	-55,5%
e) Acquisti di servizi sanitari per assistenza integrativa		1.275.952	1.425.000	-149.048	-10,5%
f) Acquisti di servizi sanitari per assistenza protesica		2.804.193	2.694.000	110.193	4,1%
g) Acquisti di servizi sanitari per assistenza ospedaliera		60.651.624	62.105.000	-1.453.376	-2,3%
h) Acquisti prestazioni di psichiatria residenziale e semiresidenziale		5.302.355	5.276.000	26.355	0,5%
i) Acquisti prestazioni di distribuzione farmaci File P		8.784.047	8.931.000	-146.953	-1,6%
j) Acquisti prestazioni temali in convenzione		2.100.120	2.461.000	-360.880	-14,7%
k) Acquisti prestazioni di trasporto sanitario		3.052.471	2.912.000	140.471	4,8%
l) Acquisti prestazioni socio-sanitarie a rilevanza sanitaria		25.198.791	23.753.000	1.445.791	6,1%
n) Compartecipazione al personale per att. Libero-prof. (intramoenia)		4.545.759	5.049.000	-503.241	-10,0%
n) Rimborsi Assegni e contributi sanitari		3.479.067	3.240.000	239.067	7,4%
o) Consulenze, collaborazioni, interinale, altre prestazioni di lavoro sanitarie e sociosanitarie		3.351.935	3.255.000	96.935	3,0%
p) Altri servizi sanitari e sociosanitari a rilevanza sanitaria		3.797.728	2.469.000	1.328.728	53,8%
q) Costi per differenziale Tariffe TUC		-	-	-	-
<b>3) Acquisti di servizi non sanitari</b>		<b>23.074.587</b>	<b>22.573.000</b>	<b>501.587</b>	<b>2,2%</b>
a) Servizi non sanitari		22.265.974	21.531.000	734.974	3,4%
b) Consulenze, collaborazioni, interinale, altre prestazioni di lavoro non sanitarie		411.763	575.000	-163.237	-28,4%
c) Formazione		396.850	467.000	-70.150	-15,0%
<b>4) Manutenzione e riparazione</b>		<b>6.752.249</b>	<b>6.197.000</b>	<b>555.249</b>	<b>9,0%</b>
<b>5) Godimento di beni di terzi</b>		<b>3.750.433</b>	<b>4.353.000</b>	<b>-602.567</b>	<b>-13,8%</b>
<b>6) Costi del personale</b>		<b>125.713.204</b>	<b>126.618.000</b>	<b>-904.796</b>	<b>-0,7%</b>
a) Personale dirigente medico		43.025.081	42.951.000	74.081	0,2%

<b>CONTO ECONOMICO</b>		<b>Importi: Euro</b>		
<b>SCHEMA DI BILANCIO</b> <i>Decreto Interministeriale 20 marzo 2013</i>				
	<b>Anno 2012</b>	<b>Anno 2011</b>	<b>VARIAZIONE 2012/2011</b>	
			<b>Importo</b>	<b>%</b>
b) Personale dirigente ruolo sanitario non medico	4.036.909	4.083.000	-46.091	-1,1%
c) Personale comparto ruolo sanitario	52.369.460	53.466.000	-1.096.540	-2,1%
d) Personale dirigente altri ruoli	2.137.874	2.198.000	-60.126	-2,7%
e) Personale comparto altri ruoli	24.143.880	23.920.000	223.880	0,9%
<b>7) Oneri diversi di gestione</b>	<b>798.104</b>	<b>832.000</b>	<b>-33.896</b>	<b>-4,1%</b>
<b>8) Ammortamenti</b>	<b>11.873.403</b>	<b>8.866.000</b>	<b>3.007.403</b>	<b>33,9%</b>
a) Ammortamenti immobilizzazioni immateriali	607.890	845.000	-237.110	-28,1%
b) Ammortamenti dei Fabbricati	6.853.180	3.634.000	3.219.180	88,6%
c) Ammortamenti delle altre immobilizzazioni materiali	4.412.333	4.387.000	25.333	0,6%
<b>9) Svalutazione delle immobilizzazioni e dei crediti</b>	<b>2.723.506</b>	<b>2.500.000</b>	<b>223.506</b>	<b>8,9%</b>
<b>10) Variazione delle rimanenze</b>	<b>-121.807</b>	<b>334.000</b>	<b>-455.807</b>	<b>-136,5%</b>
a) Variazione delle rimanenze sanitarie	-92.393	312.000	-404.393	-129,6%
b) Variazione delle rimanenze non sanitarie	-29.414	22.000	-51.414	-233,7%
<b>11) Accantonamenti</b>	<b>9.016.036</b>	<b>6.577.000</b>	<b>2.439.036</b>	<b>37,1%</b>
a) Accantonamenti per rischi	4.238.819	3.469.000	769.819	22,2%
b) Accantonamenti per prenuo operosità	166.480	300.000	-133.520	-44,5%
c) Accantonamenti per quote inutilizzate di contributi vincolati	1.637.387		1.637.387	-
d) Altri accantonamenti	2.973.350	2.808.000	165.350	5,9%
<b>Totale B)</b>	<b>43.971.778</b>	<b>43.498.000</b>	<b>473.778</b>	<b>1,1%</b>
<b>B) TRAVASO E RIVOLUZIONE FINANZIARIA</b>	<b>1.231.297</b>	<b>1.176.000</b>	<b>55.297</b>	<b>4,7%</b>
<b>C) PROVENTI E ONERI FINANZIARI</b>				
1) Interessi attivi ed altri proventi finanziari	32.064	18.000	14.064	78,1%
2) Interessi passivi ed altri oneri finanziari	2.214.392	2.594.000	-379.608	-14,6%
<b>Totale C)</b>	<b>-2.182.328</b>	<b>-2.576.000</b>	<b>393.672</b>	-15,3%
<b>D) RETTIFICHE DI VALORE DI ATTIVITA' FINANZIARIE</b>				
1) Rivalutazioni			-	-
2) Svalutazioni			-	-
<b>Totale D)</b>				
<b>E) PROVENTI E ONERI STRAORDINARI</b>				
1) Proventi straordinari	6.305.973	3.622.000	2.683.973	74,1%
a) Plusvalenze			-	-
b) Altri proventi straordinari	6.305.973	3.622.000	2.683.973	74,1%
2) Oneri straordinari	4.331.358	2.716.000	1.615.358	59,5%
a) Minusvalenze	34.723	22.000	12.723	57,8%
b) Altri oneri straordinari	4.296.635	2.694.000	1.602.635	59,5%
<b>Totale E)</b>	<b>1.974.615</b>	<b>906.000</b>	<b>1.068.615</b>	117,9%
<b>F) RIVALUTAZIONE (PERDITA) DELL'ESERCIZIO</b>	<b>1.141.157</b>	<b>1.048.000</b>	<b>93.157</b>	8,9%
<b>Y) IMPOSTE SUL REDDITO DELL'ESERCIZIO</b>				
1) IRAP	8.913.468	9.042.000	-128.532	-1,4%
a) IRAP relativa a personale dipendente	8.096.704	8.159.000	-62.296	-0,8%
b) IRAP relativa a collaboratori e personale assimilato a lavoro dipendente	430.374	435.000	-24.626	-5,4%
c) IRAP relativa ad attività di libera professione (intramoenia)	386.390	428.000	-41.610	-9,7%
d) IRAP relativa ad attività commerciali			-	-
2) IRES	229.250	234.000	-4.750	-2,0%
3) Accantonamento a fondo imposte (accertamenti, condoni, ecc.)			-	-
<b>Totale Y)</b>	<b>9.142.718</b>	<b>9.276.000</b>	<b>-133.282</b>	-1,4%
<b>UTILE (PERDITA) DELL'ESERCIZIO</b>	<b>2.196</b>	<b>-190.000</b>	<b>192.196</b>	<b>-101,2%</b>

SCHEMA DI RENDICONTO FINANZIARIO		2012
<b>OPERAZIONI DI GESTIONE REDDITUALE</b>		
<b>(+)</b>	<b>risultato di esercizio</b>	<b>2.196</b>
	<b>- Voci che non hanno effetto sulla liquidità: costi e ricavi non monetari</b>	<b>0</b>
(+)	ammortamenti fabbricati	6.853.180
(+)	ammortamenti altre immobilizzazioni materiali	4.412.333
(+)	ammortamenti immobilizzazioni immateriali	607.890
(+)	ammortamenti straordinari di cui al D.Lgs 118/2011	50.526.138
<b>Ammortamenti</b>		<b>62.399.541</b>
(-)	Utilizzo finanziamenti per investimenti	-4.868.803
(-)	Utilizzo fondi riserva: investimenti, incentivi al personale, successioni e donaz., plusvalenze da reinvestire	
<b>utilizzo contributi in c/capitale e fondi riserva</b>		<b>-4.868.803</b>
(+)	accantonamenti SUMAI	166.479
(-)	pagamenti SUMAI	-50.035
(+)	accantonamenti TFR	0
(-)	pagamenti TFR	0
<b>- Premio operosità medici SUMAI + TFR</b>		<b>116.444</b>
(+/-)	Rivalutazioni/svalutazioni di attività finanziarie	0
(+)	accantonamenti a fondi svalutazioni	2.723.506
(-)	utilizzo fondi svalutazioni*	-106.778
<b>- Fondi svalutazione di attività</b>		<b>2.616.728</b>
(+)	accantonamenti a fondi per rischi e oneri	8.837.896
(-)	utilizzo fondi per rischi e oneri	-4.308.753
<b>- Fondo per rischi ed oneri futuri</b>		<b>4.529.143</b>
<b>TOTALE Flusso di CCN della gestione corrente</b>		<b>64.795.249</b>
(+)/(-)	aumento/diminuzione debiti verso regione e provincia autonoma, esclusa la variazione relativa a debiti per acquisto di beni strumentali	423.309
(+)/(-)	aumento/diminuzione debiti verso comune	263.694
(+)/(-)	aumento/diminuzione debiti verso aziende sanitarie pubbliche	4.723.667
(+)/(-)	aumento/diminuzione debiti verso arpa	18.039
(+)/(-)	aumento/diminuzione debiti verso fornitori	-26.314.063
(+)/(-)	aumento/diminuzione debiti tributari	-19.940
(+)/(-)	aumento/diminuzione debiti verso istituti di previdenza	20.801
(+)/(-)	aumento/diminuzione altri debiti (inclusi quelli verso lo Stato)	2.026.100
<b>(+)/(-)</b>	<b>aumento/diminuzione debiti (escl forn di immob e C/C bancari e istituto tesoriere)</b>	<b>-21.003.132</b>
<b>(+)/(-)</b>	<b>aumento/diminuzione ratei e risconti passivi</b>	<b>42.471</b>
(+)/(-)	diminuzione/aumento crediti parte corrente v/stato quote indistinte	-582.369
(+)/(-)	diminuzione/aumento crediti parte corrente v/stato quote vincolate	0
(+)/(-)	diminuzione/aumento crediti parte corrente v/Regione per gettito addizionali Irpef e Irap	0
(+)/(-)	diminuzione/aumento crediti parte corrente v/Regione per partecipazioni regioni a statuto speciale	0
(+)/(-)	diminuzione/aumento crediti parte corrente v/Regione - vincolate per partecipazioni regioni a statuto speciale	0
(+)/(-)	diminuzione/aumento crediti parte corrente v/Regione -gettito fiscalità regionale	0
(+)/(-)	diminuzione/aumento crediti parte corrente v/Regione - altri contributi extrafondo	0
(+)/(-)	diminuzione/aumento crediti parte corrente v/Regione	24.019.865

SCHEMA DI RENDICONTO FINANZIARIO		2012
(+)/(-)	<i>diminuzione/aumento crediti parte corrente v/Comune</i>	186.033
(+)/(-)	<i>diminuzione/aumento crediti parte corrente v/Asl-Ao</i>	-1.656.698
(+)/(-)	<i>diminuzione/aumento crediti parte corrente v/ARPA</i>	-1.577
(+)/(-)	<i>diminuzione/aumento crediti parte corrente v/Erario</i>	64.360
(+)/(-)	<i>diminuzione/aumento crediti parte corrente v/Altri</i>	-16.277.870
<b>(+)/(-)</b>	<b>diminuzione/aumento di crediti</b>	<b>5.751.744</b>
(+)/(-)	<i>diminuzione/aumento del magazzino</i>	-121.806
(+)/(-)	<i>diminuzione/aumento di acconti a fornitori per magazzino</i>	3.328.484
<b>(+)/(-)</b>	<b>diminuzione/aumento rimanenze</b>	<b>3.206.678</b>
<b>(+)/(-)</b>	<b>diminuzione/aumento ratei e risconti attivi</b>	<b>-122.061</b>
<b>A - Totale operazioni di gestione reddituale</b>		<b>52.670.949</b>
<b>ATTIVITÀ DI INVESTIMENTO</b>		
(-)	Acquisto costi di impianto e di ampliamento	0
(-)	Acquisto costi di ricerca e sviluppo	0
(-)	Acquisto Diritti di brevetto e diritti di utilizzazione delle opere d'ingegno	-100.889
(-)	Acquisto immobilizzazioni immateriali in corso	0
(-)	Acquisto altre immobilizzazioni immateriali	-342.690
<b>(-)</b>	<b>Acquisto Immobilizzazioni Immateriali</b>	<b>-443.579</b>
(+)	Valore netto contabile costi di impianto e di ampliamento dismessi	0
(+)	Valore netto contabile costi di ricerca e sviluppo dismessi	0
(+)	Valore netto contabile Diritti di brevetto e diritti di utilizzazione delle opere d'ingegno dismessi	0
(+)	Valore netto contabile immobilizzazioni immateriali in corso dismesse	0
(+)	Valore netto contabile immobilizzazioni immateriali dismesse	15.931
<b>(+)</b>	<b>Valore netto contabile Immobilizzazioni Immateriali dismesse</b>	<b>15.931</b>
(-)	Acquisto terreni	0
(-)	Acquisto fabbricati	-28.846
(-)	Acquisto impianti e macchinari	-25.898
(-)	Acquisto attrezzature sanitarie e scientifiche	-2.525.185
(-)	Acquisto mobili e arredi	-41.915
(-)	Acquisto automezzi	-23.635
(-)	Acquisto immobilizzazioni materiali in corso	-3.188.840
(-)	Acquisto altri beni materiali	-187.094
<b>(-)</b>	<b>Acquisto Immobilizzazioni Materiali</b>	<b>-6.021.413</b>
(+)	Valore netto contabile terreni dismessi	0
(+)	Valore netto contabile fabbricati dismessi	0
(+)	Valore netto contabile impianti e macchinari dismessi	0
(+)	Valore netto contabile attrezzature sanitarie e scientifiche dismesse	17.462
(+)	Valore netto contabile mobili e arredi dismessi	38
(+)	Valore netto contabile automezzi dismessi	613
(+)	Valore immobilizzazioni in corso dismesse	38.456
(+)	Valore netto contabile altri beni materiali dismessi	679
<b>(+)</b>	<b>Valore netto contabile Immobilizzazioni Materiali dismesse</b>	<b>57.248</b>
(-)	Acquisto crediti finanziari	0
(-)	Acquisto titoli	0
<b>(-)</b>	<b>Acquisto Immobilizzazioni Finanziarie</b>	<b>0</b>
(+)	Valore netto contabile crediti finanziari dismessi	0

SCHEMA DI RENDICONTO FINANZIARIO		2012
(+)	Valore netto contabile titoli dismessi	0
<b>(+)</b>	<b>Valore netto contabile Immobilizzazioni Finanziarie dismesse</b>	<b>0</b>
<b>(+/-)</b>	<b>Aumento/Diminuzione debiti v/fornitori di immobilizzazioni</b>	<b>2.144.739</b>
<b>B - Totale attività di investimento</b>		<b>-4.247.074</b>
<b>ATTIVITÀ DI FINANZIAMENTO</b>		
(+)/(-)	diminuzione/aumento crediti vs Stato (finanziamenti per investimenti)	0
(+)/(-)	diminuzione/aumento crediti vs Regione (finanziamenti per investimenti)	-10.386.955
(+)/(-)	diminuzione/aumento crediti vs Regione (aumento fondo di dotazione)	0
(+)/(-)	diminuzione/aumento crediti vs Regione (ripiano perdite)	0
(+)/(-)	diminuzione/aumento crediti vs Regione (copertura debiti al 31.12.2005)	0
(+)	aumento fondo di dotazione	-15.939.783
(+)	aumento contributi in c/capitale da regione e da altri	11.505.424
(+)/(-)	altri aumenti/diminuzioni al patrimonio netto*	-31.958.405
<b>(+)/(-)</b>	<b>aumenti/diminuzioni nette contabili al patrimonio netto</b>	<b>-46.779.719</b>
<b>(+)/(-)</b>	<b>aumento/diminuzione debiti C/C bancari e istituto tesoriere*</b>	<b>-1.831.551</b>
(+)	assunzione nuovi mutui*	1.288.720
(-)	mutui quota capitale rimborsata	-1.498.539
<b>C - Totale attività di finanziamento</b>		<b>-48.821.089</b>
<b>FLUSSO DI CASSA COMPLESSIVO (A+B+C)</b>		<b>-397.214</b>
<b>Delta liquidità tra inizio e fine esercizio (al netto dei conti bancari passivi)</b>		<b>-397.214</b>
<b>Squadratura tra il valore delle disponibilità liquide nello SP e il valore del flusso di cassa complessivo</b>		<b>0</b>

# **BILANCIO D'ESERCIZIO 2012**

## ***Nota Integrativa***

### ***dell'Azienda USL di Forlì***

***(ai sensi dell'art. 26, comma 1, del d.lgs n. 118***

***del 23 giugno 2011 e s.m.i)***

Allegato n. 1 d) alla Deliberazione n. 128 del 30 Aprile 2013

## 1. Criteri generali di formazione del bilancio di esercizio

Il bilancio di esercizio è costituito dallo stato patrimoniale, dal conto economico, dal rendiconto finanziario e dalla presente nota integrativa, ed è corredato dalla relazione sulla gestione. Esso è stato predisposto secondo le disposizioni del D. Lgs. 118/2011, quindi facendo riferimento al Codice Civile e ai Principi Contabili Nazionali (OIC), fatto salvo quanto difformemente previsto dallo stesso D. Lgs. 118/2011 e s.m.i., nonché dai successivi decreti ministeriali di attuazione.

La presente nota integrativa, in particolare, contiene tutte le informazioni richieste dal D. Lgs. 118/2011 e s.m.i., nonché dai successivi decreti ministeriali di attuazione. Fornisce inoltre tutte le informazioni supplementari, anche se non specificamente richieste da disposizioni di legge, ritenute necessarie a dare una rappresentazione veritiera e corretta dei fatti aziendali e in ottemperanza al postulato della chiarezza del bilancio.

Lo stato patrimoniale, il conto economico, il rendiconto finanziario e la nota integrativa sono stati predisposti in unità di euro. L'arrotondamento è stato eseguito all'unità inferiore per decimali inferiori a 0,5 Euro e all'unità superiore per decimali pari o superiori a 0,5 Euro.

### Eventuali deroghe all'applicazione di disposizioni di legge:

<b>GEN01 – NO</b>	Non si sono verificati casi eccezionali che impongano di derogare alle disposizioni di legge.
-------------------	-----------------------------------------------------------------------------------------------

### Eventuali deroghe al principio di continuità di applicazione dei criteri di valutazione:

<b>GEN02 – SI</b>	Si sono rese necessarie modifiche ai criteri utilizzati nella formazione del bilancio. Ai sensi dell'articolo 2423-bis, comma 2, codice civile, le deroghe al principio di continuità di applicazione dei criteri di valutazione sono consentite in casi eccezionali. La nota integrativa deve motivare la deroga e indicarne l'influenza sulla rappresentazione della situazione patrimoniale e finanziaria e del risultato economico.
-------------------	-----------------------------------------------------------------------------------------------------------------------------------------------------------------------------------------------------------------------------------------------------------------------------------------------------------------------------------------------------------------------------------------------------------------------------------------

### GEN02 - SI

Stante che all'articolo 2423-bis del codice civile, primo comma - 6° punto, si afferma che i criteri di valutazione non possono essere modificati da un esercizio all'altro e che, nel medesimo articolo al secondo comma, si precisa che deroghe a tale principio sono consentite in casi eccezionali, e che in questi casi la nota integrativa deve motivare la deroga e indicarne l'influenza sulla rappresentazione della situazione patrimoniale e finanziaria e del risultato economico, si ritiene opportuno fornire le seguenti indicazioni.

- 1) La continuità (o costanza) di applicazione dei principi contabili nel tempo è uno dei cardini della determinazione dei risultati d'esercizio e condizione essenziale della comparabilità dei bilanci. Da quanto detto si deduce che l'indicazione dei cambiamenti nei principi contabili adottati, ed in particolare nei criteri di valutazione, è condizione necessaria per la corretta preparazione ed esposizione dei dati del bilancio;
- 2) allo stato attuale le disposizioni civilistiche non stabiliscono regole e modalità da seguire per indicare in nota integrativa gli effetti di dette modificazioni dei criteri di valutazione né, tanto meno, prevedono come debba essere riflessa in bilancio la rettifica risultante dal cambiamento di criterio di valutazione;

- 3) si può quindi osservare come la norma civilistica non fornisca sufficienti e complete indicazioni per una corretta rilevazione e rappresentazione in bilancio degli effetti delle modifiche dei criteri di valutazione e necessita di essere integrata sul piano della tecnica contabile.

In considerazione di quanto sopra, si ritiene opportuno indicare le variazioni intervenute nell'esercizio 2012, nell'ambito di alcuni criteri valutativi, rispetto a quelli precedentemente adottati. Tali variazioni sono intervenute unicamente in ottemperanza a norme di Legge, in particolare a seguito dell'applicazione del D.Lgs n. 118/2011. Tali modifiche possono essere ricondotte ad un cambiamento di "principio contabile", intendendo per quest'ultimi quei principi, ivi inclusi i criteri, le procedure ed i metodi di applicazione, che stabiliscono le metodologie di individuazione dei fatti da registrare, le modalità di contabilizzazione degli eventi di gestione, i criteri di valutazione e quelli di esposizione dei valori in bilancio. In conseguenza di quanto appena affermato, si riassumono di seguito le modifiche intervenute.

### **Risconti passivi su contributi**

Relativamente a tale casistica si è proceduto in data 01/01/2012 a girocontare i risconti passivi a specifici conti patrimoniali (Quote inutilizzate di contributi anni precedenti); nel momento in cui tali quote di contributi sono state effettivamente utilizzate, ovvero si sono sostenuti i relativi costi, si sono decrementate utilizzando in contropartita specifici conti di ricavo (Utilizzo fondi per quote inutilizzate contributi di esercizi precedenti).

Inoltre, a partire dall'esercizio 2012, sempre relativamente a tali casistiche, si è proceduto ad accantonare le quote di detti contributi non ancora utilizzate al 31/12/2012, in apposito fondo per rischi e oneri, per essere rese disponibili negli esercizi successivi (di effettivo utilizzo).

E' quindi evidente come tale diversa contabilizzazione non alteri il risultato dell'esercizio, ma modifichi unicamente la rappresentazione economico-patrimoniale, ovvero incida sulla rappresentazione qualitativa dei costi/ricavi e delle poste patrimoniali.

### **Modifica della determinazione delle quote di ammortamento**

Nel corso del 2012, si è proceduto, con riferimento a tre categorie di beni pluriennali a modificare le aliquote di ammortamento applicate fino al 31/12/2011 (ovvero quelle previste dal Regolamento regionale di contabilità n.61/1995) secondo quanto stabilito dalla Tabella di cui all'Allegato 3 del D.Lgs.118/2011. Più in dettaglio:

Categoria	Aliquota ante 01/01/2012	Aliquota dall'01/01/2012
Attrezzature sanitarie e scientifiche	12,5%	20%
Mobili e arredi	10%	12,5%
Altri beni materiali (beni economici)	12,5%	20%

Si evidenzia inoltre che per i beni entrati nel processo produttivo al 31 dicembre 2008 sono state applicate fino al 31/12/2011 aliquote di ammortamento ridotte al 50%.E' evidente come tale modifica abbia influito sia sul risultato economico (per tutti quei beni acquisiti con fondi propri, in assenza di contributo in c/capitale per la sterilizzazione dei connessi ammortamenti), che sul patrimonio aziendale.



La modifica delle aliquote di ammortamento ha determinato nell'esercizio 2012, relativamente ai beni acquisiti con fondi propri, in assenza di contributo in c/capitale per la sterilizzazione dei connessi ammortamenti, il seguente impatto economico:

	Valore ammortamenti calcolati con le aliquote ante 01/01/2012	Valore ammortamenti calcolati con le aliquote Tabella Allegato 3) D.Lgs. n.118/2011	Impatto economico
Ammortamenti non sterilizzati di competenza dell'esercizio 2012	5.438.726	7.004.600	1.565.874

In ottemperanza a quanto previsto dalla comunicazione del Ministero della Salute prot. DGPROGS n. 8036-P-25/03/2013 si è provveduto, inoltre, ad effettuare il ricalcolo degli ammortamenti dei cespiti acquistati negli anni 2011 e precedenti non ancora integralmente ammortizzati all'1/01/2012, con l'applicazione delle nuove aliquote, così come sopra indicato.

La variazione degli ammortamenti relativi al periodo suddetto non è stata imputata al Conto economico dell'esercizio 2012 ma è stata contabilizzata a Stato patrimoniale, nell'ambito del Patrimonio netto, come maggiori perdite riferite agli esercizi precedenti, per l'importo corrispondente agli ammortamenti riferiti ai cespiti acquistati in assenza di contributi in conto capitale dedicati.

Gli effetti di tale ricalcolo sono evidenziati nella tabella seguente:

Aumento Fondi ammortamento		50.526.672
Riduzione Contributi conto capitale	18.568.266	
Aumento Perdite pregresse	31.958.406	

### **Modifica della rappresentazione contabile dei contributi in conto capitale per finanziamenti ex art.20 Legge 67/88**

Nel corso dell'esercizio si è proceduto ad iscrivere nell'ambito di specifici conti di patrimonio netto, quei contributi in conto capitale di cui all'Art.20 della Legge n.67/88 ed ex Art.36 Legge Regionale n.38/2002, per i quali la Regione Emilia-Romagna ha notificato il Decreto dirigenziale del Ministero della Salute di ammissione al finanziamento dell'investimento.

In precedenza la contabilizzazione nel Patrimonio Netto, avveniva per le sole somme che progressivamente maturavano in base agli stati di avanzamento lavori e che venivano segnalate alla Regione per la relativa liquidazione. Fino a quel momento i contributi in conto capitale venivano rilevati in apposito conto di memoria (conti d'ordine), e quindi iscritti in calce allo Stato Patrimoniale. L'effetto di tale diversa modalità di rilevazione, non ha avuto alcuna incidenza sul risultato economico, stante che la contropartita è rappresentata da specifico conto di credito verso la Regione, ma unicamente sull'aspetto qualitativo del Patrimonio aziendale, andando ad incrementare sia l'attivo patrimoniale che il "netto" aziendale.

Analogamente la rappresentazione dei contributi in conto capitale riferiti a finanziamenti disposti esclusivamente dalla Regione sono stati contabilizzati a Patrimonio Netto sulla base della notifica della Determina regionale di ammissione al finanziamento.

### **Rettifica dei contributi in conto esercizio per destinazione ad investimenti**

Nel corso del 2012 si è proceduto a rettificare i contributi in c/esercizio utilizzati per l'acquisizione di beni pluriennali, trasferendo tale quota parte ai contributi in conto capitale, ai fini di un loro utilizzo per la sterilizzazione degli ammortamenti futuri. E' evidente come tale diversa contabilizzazione ha influenzato sia il conto economico che lo stato patrimoniale, trasferendo ricavi che negli esercizi precedenti rimanevano a conto economico, e "sterilizzando" ammortamenti che altrimenti sarebbero restati a carico dell'esercizio. Tale modifica, stante il diverso utilizzo dei contributi in conto esercizio, nel rispetto sia del D.Lgs 118/2011, che delle norme interpretative/applicative regionali - vedi prot.PG/2013/91967 del 11/04/2013 del Servizio Programmazione Economico-finanziaria della Regione Emilia-Romagna, secondo quanto sottorappresentato:

- 20% del valore dei beni pluriennali a rettifica dei contributi in conto esercizio indistinti;
- 100% del valore dei beni pluriennali a rettifica dei contributi in conto esercizio vincolati/finalizzati e per progetti/funzioni.

Come evidenziato, l'effetto economico-patrimoniale di detta diversa modalità gestionale ha avuto il seguente impatto:

Categoria	Importo trasferito a contributi in c/capitale	Percentuale di rettifica, in relazione al costo del bene pluriennale
Contributi in c/esercizio indistinti	513.089	20%
Contributi da privato	11.979	100%

#### **Eventuali casi di non comparabilità delle voci rispetto all'esercizio precedente:**

<b>GEN03 – SI X</b>	Le voci dell'esercizio precedente, relative allo stato patrimoniale, al conto economico e/o al rendiconto finanziario, non sono comparabili. Ai sensi dell'articolo 2423-ter, comma 5, codice civile, se le voci non sono comparabili, quelle relative all'esercizio precedente devono essere adattate. La non comparabilità e l'adattamento o l'impossibilità di questo devono essere segnalati e commentati nella nota integrativa.
-------------------------	---------------------------------------------------------------------------------------------------------------------------------------------------------------------------------------------------------------------------------------------------------------------------------------------------------------------------------------------------------------------------------------------------------------------------------------

#### **GEN03 - SI**

Stante le modifiche ai criteri di valutazione/rappresentazione descritti al punto GEN02, risulta evidente come la comparabilità con l'esercizio 2011 di talune voci economico-patrimoniali, non sia più possibile, ragione per cui, si indicano di seguito le voci di bilancio per le quali la comparazione perde di significatività, stante che degli eventuali effetti economico-patrimoniali si è già dato conto nel punto precedente, oltre che nelle successive tabelle della presente nota integrativa:

- ammortamenti attrezzature sanitarie e scientifiche;
- ammortamenti mobili e arredi;
- ammortamento altri beni materiali (beni economici);
- risconti passivi;
- contributi in c/esercizio vincolati;
- quota utilizzo contributi per la sterilizzazione degli ammortamenti;
- contributi in conto capitale ex art.20 L.67/88 e ex art.36 LR 38/02.

Tale comparazione è inoltre resa ancor più difficile a seguito delle modifiche strutturali intervenute nel piano dei conti regionale, che lo hanno profondamente modificato; rendere omogeneo l'anno 2011 ai nuovi conti/criteri adottati a far data dall'01/01/2012, significherebbe redigere ex-novo an-

che l'anno 2011; si è comunque proceduto a fornire una rappresentazione dell'anno 2011 secondo i nuovi schemi di SP e CE.

**Altre informazioni di carattere generale, relative alla conversione dei valori**

<b>GEN04</b>	–	Nel corso dell'esercizio non sono state effettuate conversioni di voci di bilancio espresse all'origine in moneta diversa dall'Euro.
<b>NO X</b>		

## 2. Criteri di valutazione adottati per la redazione del bilancio di esercizio

Il bilancio di esercizio è lo strumento di informazione patrimoniale, finanziaria ed economica dell'azienda sanitaria. Perché possa svolgere tale funzione, il bilancio è stato redatto con chiarezza, così da rappresentare in modo veritiero e corretto la situazione patrimoniale e finanziaria dell'azienda e il risultato economico dell'esercizio.

Le caratteristiche sopra menzionate sono state assicurate, laddove necessario, dall'inserimento di informazioni complementari. Se vi è stata deroga alle disposizioni di legge, essa è stata motivata e ne sono stati esplicitati gli effetti sulla situazione patrimoniale, finanziaria ed economica dell'azienda nella presente nota integrativa.

La valutazione delle voci di bilancio è stata fatta ispirandosi ai principi di prudenza e competenza, tenendo conto della funzione economica dell'elemento attivo e passivo considerato e nella prospettiva della continuazione dell'attività.

L'applicazione del principio di prudenza ha comportato la valutazione individuale degli elementi componenti le singole poste o voci delle attività o passività, per evitare compensi tra perdite che dovevano essere riconosciute e utili da non riconoscere in quanto non realizzati.

In ottemperanza al principio di competenza, l'effetto delle operazioni e degli altri eventi è stato rilevato contabilmente e attribuito all'esercizio al quale tali operazioni ed eventi si riferiscono, e non a quello in cui si concretizzano i relativi movimenti di numerario (incassi e pagamenti).

I criteri di valutazione adottati sono sintetizzati nella tabella che segue.

<b>Posta di bilancio</b>	<b>Criterio di valutazione</b>
Immobilizzazioni immateriali	Sono iscritte al costo di acquisto o di produzione, inclusi i costi accessori e l'IVA in quanto non detraibile. Sono esposte in bilancio al netto degli ammortamenti effettuati nel corso degli esercizi. Le aliquote di ammortamento sono quelle fissate dal D.Lgs. 118/2011 e s.m.i., nonché dai successivi decreti ministeriali di attuazione. L'iscrizione tra le immobilizzazioni dei costi di impianto e di ampliamento, di ricerca e sviluppo avviene con il consenso del collegio sindacale.
Immobilizzazioni materiali	Sono iscritte al costo di acquisto o di produzione, inclusi i costi accessori e l'IVA in quanto non detraibile. Sono esposte in bilancio al netto dei relativi fondi di ammortamento. Le aliquote di ammortamento sono quelle fissate dal D.Lgs. 118/2011 e s.m.i., nonché dai successivi decreti ministeriali di attuazione. I fabbricati di primo conferimento sono stati iscritti sulla base del valore catastale, eventualmente incrementato dei lavori in corso effettuati fino al 31/12/1996. I fabbricati non strumentali sono stati valorizzati in base a perizia giurata tranne che per alcuni cespiti per i quali la stima è stata effettuata dai tecnici dell'AUSL (nel caso in cui la perizia giurata risultava troppo onerosa rispetto al valore del bene). I costi di manutenzione e riparazione che non rivestono carattere incrementativo del valore e/o della funzionalità dei beni sono addebitati al conto e-

	<p>conomico dell'esercizio in cui sono sostenuti. Le spese di manutenzione e riparazione aventi natura incrementativa sono imputate all'attivo patrimoniale e, successivamente, ammortizzate. Le immobilizzazioni che, alla fine dell'esercizio, presentano un valore durevolmente inferiore rispetto al residuo costo da ammortizzare vengono iscritte a tale minor valore. Questo non viene mantenuto se negli esercizi successivi vengono meno le ragioni della svalutazione effettuata.</p> <p>Le immobilizzazioni materiali detenute in base a contratti di leasing/noleggio/service vengono contabilizzate secondo quanto previsto dalla vigente normativa italiana, la quale prevede l'addebito a conto economico per competenza dei canoni, l'indicazione dell'impegno per canoni a scadere nei conti d'ordine (solo per gli eventuali contratti di leasing) e l'inserimento del cespite tra le immobilizzazioni solo all'atto dell'eventuale riscatto.</p>
Partecipazioni	Sono iscritte al costo di acquisto o di sottoscrizione, eventualmente rettificato per riflettere perdite permanenti di valore. Tale minor valore non verrà mantenuto negli esercizi successivi qualora vengano meno le ragioni della svalutazione effettuata.
Rimanenze	Le scorte di magazzino sono iscritte al costo medio ponderato continuo, così come risultante dalle procedure in uso; trattandosi di beni non destinati alla vendita non si è ritenuto opportuno rapportare tale valore con quello desumibile dall'andamento del mercato.
Crediti	Sono esposti al presumibile valore di realizzo. L'adeguamento del valore nominale dei crediti al valore presunto di realizzo è ottenuto mediante apposito fondo al fine di tener conto dei rischi di inesigibilità.
Disponibilità liquide	Sono iscritte in bilancio al loro valore nominale.
Ratei e risconti	Sono determinati in proporzione al periodo temporale di competenza del costo o del ricavo comune a due o più esercizi.
Patrimonio netto	<p>E'costituito dalle voci di seguito indicate:</p> <ul style="list-style-type: none"> <li>• perdite esercizi precedenti, i cui contributi a ripiano sono rilevati con le modalità previste dal D.Lgs. 118/2011 e s.m.i., nonché dai successivi decreti ministeriali di attuazione;</li> <li>• contributi in conto capitale, rilevati con le modalità previste dal D.Lgs. 118/2011 e s.m.i., nonché dai successivi decreti ministeriali di attuazione. Si precisa che l'ammortamento dei beni acquistati in sostituzione di beni acquisiti con contributi in conto capitale che siano stati alienati o destinati alla vendita viene anch'esso sterilizzato. Anche per i beni di primo conferimento, la sterilizzazione degli ammortamenti avviene mediante storno a conto economico di quote della voce di Patrimonio Netto "Finanziamenti per beni di prima dotazione";</li> <li>• risultato economico dell'esercizio;</li> <li>• fondo di dotazione e relative variazioni, così come determinatosi in sede di passaggio dal sistema di contabilità pubblica a quello di contabilità economica, e dalle sue successive modificazioni.</li> </ul>
Fondi per rischi e oneri	I fondi per quote inutilizzate di contributi sono costituiti da accantonamenti determinati con le modalità previste dall'art. 29 comma 1, lett. e) del D.Lgs. 118/2011 e s.m.i., nonché dai successivi decreti ministeriali di attuazione. I fondi per rischi e oneri sono costituiti da accantonamenti effettuati allo scopo di coprire perdite o debiti di natura determinata e di esistenza certa o

	probabile, che alla data di chiusura dell'esercizio sono però indeterminati nell'ammontare e/o nella data di sopravvenienza, secondo quanto previsto dall'art. 29, comma 1, lett. g) del D.Lgs. 118/2011 e s.m.i., nonché dai successivi decreti ministeriali di attuazione.
Premio operosità Specialisti Convenzionati interni	È determinato secondo le norme e disposizioni contenute nella Convenzione Unica Nazionale che regolano la determinazione del premio di operosità dei medici specialisti convenzionati.
Debiti	Sono rilevati al loro valore nominale.
Ricavi e costi	Sono rilevati secondo i principi della prudenza e della competenza economica, anche mediante l'iscrizione dei relativi ratei e risconti.
Imposte sul reddito	Sono determinate secondo le norme e le aliquote vigenti.
Conti d'ordine	Impegni e garanzie sono indicati nei conti d'ordine al loro valore contrattuale residuo. I beni di terzi sono indicati nei conti d'ordine in base al loro valore di mercato al momento dell'ingresso in azienda.

### 3. Dati relativi al personale

Dati sull'occupazione al 31.12.12							
PERSONALE DIPENDENTE (*) (Conto Annuale)							
Tipologia di personale	T1				T12	T12	T13
	Personale al 31/12/2011	di cui in part-time al 31/12/2011	Personale al 31/12/12	di cui in part-time al 31/12/12	Numero mensilità	Totale spese a carattere stipendiali	Totale Spese Accessorie
<b>RUOLO SANITARIO</b>	<b>1801</b>	<b>141</b>	<b>1789</b>	<b>138</b>	<b>21627</b>	<b>54642211</b>	<b>22673126</b>
<b>Dirigenza</b>	448	0	458	0	5485	21216940	15717232
- Medico - veterinaria	399		410		4905	19102557	14670796
- Sanitaria	49		48		580	2114383	1046436
<b>Comparto</b>	<b>1353</b>	<b>141</b>	<b>1331</b>	<b>138</b>	<b>16142</b>	<b>33425271</b>	<b>6955894</b>
- Categoria Ds	74	2	66	2	858	2142056	515395
- Categoria D	1275	139	1261	136	15236	31177341	6426969
- Categoria C	4		4		48	105874	13530
- Categoria Bs							
<b>RUOLO PROFESSIONALE</b>	<b>11</b>	<b>0</b>	<b>11</b>	<b>0</b>	<b>132</b>	<b>488752</b>	<b>201407</b>
<b>Dirigenza</b>	11	0	11	0	132	488752	201407
Livello dirigenziale	11		11		132	488752	201407
<b>Comparto</b>	<b>0</b>	<b>0</b>	<b>0</b>	<b>0</b>	<b>0</b>	<b>0</b>	<b>0</b>
- Categoria D							
<b>RUOLO TECNICO</b>	<b>503</b>	<b>23</b>	<b>494</b>	<b>22</b>	<b>6142</b>	<b>10737730</b>	<b>1912239</b>
<b>Dirigenza</b>	3	0	3	0	36	129626	29440
Livello dirigenziale	3		3		36	129626	29440
<b>Comparto</b>	<b>500</b>	<b>23</b>	<b>491</b>	<b>22</b>	<b>6106</b>	<b>10608104</b>	<b>1882799</b>
- Categoria Ds	7		7		84	206830	40091
- Categoria D	48	4	46	3	553	1157094	141318
- Categoria C	58	1	56	1	684	1279282	301864
- Categoria Bs	309	15	303	14	3835	6434359	1155742
- Categoria B	68	3	69	4	795	1297739	210144
- Categoria A	10		10		155	232800	33640
<b>RUOLO AMMINISTRATIVO</b>	<b>242</b>	<b>23</b>	<b>249</b>	<b>21</b>	<b>3091</b>	<b>6080790</b>	<b>926282</b>
<b>Dirigenza</b>	12	0	12	0	143	517273	297726
Livello dirigenziale	12		12		143	517273	297726
<b>Comparto</b>	<b>230</b>	<b>23</b>	<b>237</b>	<b>21</b>	<b>2948</b>	<b>5563517</b>	<b>628556</b>
- Categoria Ds	19	2	19	1	229	548102	103293
- Categoria D	73	8	70	8	857	1819943	220999
- Categoria C	87	8	80	8	1023	1972220	203392
- Categoria Bs	11	4	20	3	206	313228	31420
- Categoria B	40	1	48	1	633	910024	69452
- Categoria A							

\* E' necessario comprendere anche il personale dipendente, del comparto, a tempo determinato che però è rilevato nella tabella 2 del conto annuale con diverso criterio (uomini - anno).

## Dati sull'occupazione al 31.12.12

### PERSONALE DIPENDENTE (Conto Annuale)

Tipologia di personale	T1A	T1C	T1A	T1C
	Personale in comando al 31/12/2011 ad altri Enti	Personale in comando al 31/12/2011 da altri Enti	Personale in comando al 31/12/2012 ad altri Enti	Personale in comando al 31/12/12 da altri Enti
<b>RUOLO SANITARIO</b>	<b>84</b>	<b>2</b>	<b>55</b>	<b>2</b>
<b>Dirigenza</b>	27	2	20	1
- Medico - veterinaria	17	2	13	1
- Sanitaria	10		7	
<b>Comparto</b>	57	0	35	1
- Categoria Ds	4		3	1
- Categoria D	53		32	
- Categoria C				
- Categoria Bs				
<b>RUOLO PROFESSIONALE</b>	<b>0</b>	<b>0</b>	<b>0</b>	<b>0</b>
<b>Dirigenza</b>	0	0	0	0
Livello dirigenziale				
<b>Comparto</b>	0	0	0	0
- Categoria D				
<b>RUOLO TECNICO</b>	<b>13</b>	<b>0</b>	<b>11</b>	<b>0</b>
<b>Dirigenza</b>	0	0	0	0
Livello dirigenziale				
<b>Comparto</b>	13	0	11	0
- Categoria Ds				
- Categoria D	9		7	
- Categoria C				
- Categoria Bs	4		4	
- Categoria B				
- Categoria A				
<b>RUOLO AMMINISTRATIVO</b>	<b>13</b>	<b>0</b>	<b>10</b>	<b>0</b>
<b>Dirigenza</b>	2	0	2	0
Livello dirigenziale	2		2	
<b>Comparto</b>	11	0	8	0
- Categoria Ds	1		1	
- Categoria D	4		3	
- Categoria C	6		4	
- Categoria Bs				
- Categoria B				
- Categoria A				



<b>PERSONALE UNIVERSITARIO (Conto Annuale T1B)</b>				
<b>Tipologia di personale</b>	<b>Personale al 31/12/X-1</b>	<b>di cui personale a tempo parziale al 31/12/X-1</b>	<b>Personale al 31/12/X</b>	<b>di cui personale a tempo parziale al 31/12/X</b>
<b>RUOLO SANITARIO</b>				
Dirigenza				
Comparto				
<b>RUOLO PROFESSIONALE</b>				
Dirigenza				
Comparto				
<b>RUOLO TECNICO</b>				
Dirigenza				
Comparto				
<b>RUOLO AMMINISTRATIVO</b>				
Dirigenza				
Comparto				

Tipologia non presente

PERSONALE CON ALTRO CONTRATTO - FORMAZIONE LAVORO (Conto Annuale T2)		
Tipologia di personale	uomini anno - anno X-1	uomini anno - anno X
<b>RUOLO SANITARIO</b>		
Dirigenza		
- Medico - veterinaria		
- Sanitaria		
Comparto		
<b>RUOLO PROFESSIONALE</b>		
Dirigenza		
Comparto		
<b>RUOLO TECNICO</b>		
Dirigenza		
Comparto		
<b>RUOLO AMMINISTRATIVO</b>		
Dirigenza		
Comparto		

Tipologia non presente

PERSONALE CON ALTRO CONTRATTO - CONTRATTO DI SOMMINISTRAZIONE (Conto Annuale T2)		
Tipologia di personale	uomini anno - anno 2011	uomini anno - anno 2012
<b>RUOLO SANITARIO</b>	4,50	5,16
Dirigenza	0,00	0,00
- Medico - veterinaria		
- Sanitaria		
Comparto	4,50	5,16
<b>RUOLO PROFESSIONALE</b>	0,00	0,00
Dirigenza		
Comparto		
<b>RUOLO TECNICO</b>	1,83	1,75
Dirigenza		
Comparto	1,83	1,75
<b>RUOLO AMMINISTRATIVO</b>	0,00	0,00
Dirigenza		
Comparto		

<b>PERSONALE CON ALTRO CONTRATTO - LSU (Conto Annuale T2)</b>		
<b>Tipologia di personale</b>	<b>uomini anno - anno 2011</b>	<b>uomini anno - anno 2012</b>
<b>RUOLO SANITARIO</b>	<b>0,00</b>	<b>0,00</b>
Dirigenza	0,00	0,00
- Medico - veterinaria		
- Sanitaria		
Comparto		
<b>RUOLO PROFESSIONALE</b>	<b>0,00</b>	<b>0,00</b>
Dirigenza		
Comparto		
<b>RUOLO TECNICO</b>	<b>0,00</b>	<b>0,00</b>
Dirigenza		
Comparto		
<b>RUOLO AMMINISTRATIVO</b>	<b>4,58</b>	<b>4,08</b>
Dirigenza		
Comparto	4,58	4,08

<b>PERSONALE IN CONVENZIONE (FLS 12 quadro E per MMG e PLS)</b>		
<b>Tipologia di personale</b>	<b>Personale al 31/12/2011</b>	<b>Personale al 31/12/2012</b>
MEDICINA DI BASE		
MMG	140	138
PLS	26	26
Continuità assistenziale	24	22
Altro	130	126

Si precisa che la voce "Altro" è un di cui dei MMG, come previsto dalle note esplicative al modello FLS21 (quadro I).

#### 4. Immobilizzazioni materiali e immateriali

CODICE MOD. SP	IMMOBILIZZAZIONI IMMATERIALI	Costo storico	ESERCIZI PRECEDENTI				MOVIMENTI DELL'ESERCIZIO							Valore Netto Contabile		
			Rivalutazioni	Svalutazioni	Fondo ammortamento	Valore netto iniziale	Giroconti e Riclassificazioni	Rivalutazioni	Svalutazioni	Acquisizioni e costruzioni in economia	Manutenzioni incrementative	Interessi capitalizzati	Dismissioni (valore netto)		Ammortamenti	
AAA010	Costi d'impianto e di ampliamento	3.651.954			-3.633.681	18.273									-18.273	0
	<i>di cui soggetti a sterilizzazione</i>					0										0
AAA040	Costi di ricerca e sviluppo					0										0
	<i>di cui soggetti a sterilizzazione</i>					0										0
AAA070	Diritti di brevetto e diritti di utilizzazione delle opere d'ingegno	5.339.375			-4.731.039	608.336				100.889					-207.317	501.908
	<i>di cui soggetti a sterilizzazione</i>					0				49.624					-38.614	11.010
AAA120	Immobilizzazioni immateriali in corso e acconti	60.000				60.000	-60.000									0
AAA130	Altre immobilizzazioni immateriali					0				10.960					-329	10.631
	<i>di cui soggette a sterilizzazione</i>					0				10.960					-329	10.631
AAA140	Concessioni, licenze, marchi e diritti simili	4.637.616			-3.972.061	665.555	60.000			331.730					-238.134	819.151
	<i>di cui soggette a sterilizzazione</i>	34.410			-34.410	0				91.295					-51.389	39.906
AAA160	Migliorie su beni di terzi	1.910.332			-1.134.150	776.182								-15.931	-143.836	616.415
	<i>di cui soggette a sterilizzazione</i>					0										0
AAA180	Pubblicità					0										0
	<i>di cui soggette a sterilizzazione</i>					0										0
	<b>TOTALE IMMOBILIZZAZIONI IMMATERIALI</b>	15.599.277	0	0	-13.470.931	2.128.346	0	0	0	443.579	0	0	-15.931	-607.889	1.948.105	
	<i>di cui soggette a sterilizzazione</i>	34.410	0	0	-34.410	0	0	0	0	151.879	0	0	0	-90.332	61.547	

Tab. 1 – Dettagli e movimentazioni delle immobilizzazioni immateriali

Gli ammortamenti calcolati sulle immobilizzazioni immateriali gravano, al pari degli esercizi precedenti, interamente sul conto economico, in quanto il D.lgs 118/2011 non cambia i criteri di ammortamento sui cespiti appartenenti alle immobilizzazioni immateriali

AAA070: in ottemperanza alle disposizioni regionali, si è provveduto a creare il contributo in c/capitale di euro 18.479 per i software acquisiti nel 2012 senza fonte di finanziamento, pari al 20% del loro valore di acquisto, mentre i cespiti acquistati con fondi vincolati per un totale di euro 19.166 sono stati ammortizzati e sterilizzati al 100% nell'esercizio.

AAA140: si è provveduto a creare il contributo in c/capitale di euro 70.528 per licenze d'uso acquisite nel 2012 senza fonte di finanziamento, pari al 20% del loro valore di acquisto, mentre i cespiti acquistati con fondi vincolati per un totale di euro 20.767 sono stati ammortizzati e sterilizzati al 100% nell'esercizio.

DETTAGLIO COSTI D'IMPIANTO E DI AMPLIAMENTO	MOVIMENTI DELL'ESERCIZIO			ALTRE INFORMAZIONI	
	Valore iniziale	Incrementi	Valore finale	Ragioni iscrizione	Estremi del verbale del Collegio Sindacale
capitalizzazione costo personale dipendente per attivazione laboratorio di Area Vasta Romagna anno 2008	18.273	-18.273	0		verbale n.6 del 22/4/2013

**Tab. 2 – Dettaglio costi di impianto e di ampliamento**

DETTAGLIO COSTI DI RICERCA E SVILUPPO	MOVIMENTI DELL'ESERCIZIO			ALTRE INFORMAZIONI	
	Valore iniziale	Incrementi	Valore finale	Ragioni iscrizione	Estremi del verbale del Collegio Sindacale
Descrizione composizione					
....					
...					

**Tab. 3 – Dettaglio costi di ricerca e sviluppo**

DETTAGLIO PUBBLICITA'	MOVIMENTI DELL'ESERCIZIO			ALTRE INFORMAZIONI	
	Valore iniziale	Incrementi	Valore finale	Ragioni iscrizione	Estremi del verbale del Collegio Sindacale
Descrizione composizione					
....					
...					

**Tab. 4 – Dettaglio costi di pubblicità**

CODICE MOD. SP	IMMOBILIZZAZIONI MATERIALI	Costo storico	ESERCIZI PRECEDENTI				MOVIMENTI DELL'ESERCIZIO							Valore Netto Contabile	
			Rivalutazioni	Svalutazioni	Fondo ammortamento	Valore netto iniziale	Giroconti e Riclassificazioni	Rivalutazioni (riferite alle variaz. di contributi)	Svalutazioni	Acquisizioni e costruzioni in economia	Manutenzioni incrementative	Interessi capitalizzati	Dismissioni (valore netto)		Ammortamenti
AAA290	<b>Terreni disponibili</b>	1.411.004				1.411.004									1.411.004
	<i>di cui soggetti a sterilizzazione</i>	0				0									0
AAA300	<b>Terreni indisponibili</b>	3.180.711				3.180.711									3.180.711
	<i>di cui soggetti a sterilizzazione</i>					0									0
AAA320	<b>Fabbricati non strumentali (disponibili)</b>	1.832.195				1.832.195	1.408.797								2.638.327
	<i>di cui soggetti a sterilizzazione</i>					0	986.110	168.786						-602.665	825.897
AAA350	<b>Fabbricati strumentali (indisponibili)</b>	227.483.863			-27.455.628	200.028.235	-1.408.797			28.846				28.841.849	169.806.435
	<i>di cui soggetti a sterilizzazione</i>	112.110.149			-20.815.991	91.294.158	-1.558.118	15.764.265		3.765				17.653.079	87.850.991
AAA380	<b>Impianti e macchinari</b>	9.962.680			-3.376.332	6.586.348				25.898				5.924.302	687.944
	<i>di cui soggetti a sterilizzazione</i>	1.475.565			-790.615	684.950	-3.568			5.180				-681.391	5.171
AAA410	<b>Attrezzature sanitarie e scientifiche</b>	50.612.019			-26.258.173	24.353.846			2.455.795	69.390			-17.462	21.176.232	5.685.337
	<i>di cui soggetti a sterilizzazione</i>	7.229.739			-2.128.003	5.101.736			2.038.891	23.474				4.389.349	2.774.752
AAA440	<b>Mobili e arredi</b>	9.805.396			-6.331.250	3.474.146			41.915				-38	2.995.604	520.419
	<i>di cui soggetti a sterilizzazione</i>	1.937			-760	1.177			41.043					-16.962	25.258
AAA470	<b>Automezzi</b>	2.236.593			-1.885.593	351.000			23.635				-613	-306.204	67.818
	<i>di cui soggetti a sterilizzazione</i>	1.075			-605	470			23.635					-14.111	9.994
AAA500	<b>Oggetti d'arte</b>	609.562				609.562									609.562
AAA510	<b>Altre immobilizzazioni materiali</b>	9.526.494			-7.452.086	2.074.408			184.826	2.268			-679	1.945.334	315.489
	<i>di cui soggetti a sterilizzazione</i>	122.948			-35.372	87.576			94.165	2.268				-126.370	57.639
AAA540	<b>Immobilizzazioni materiali in corso e acconti</b>	13.024.060				13.024.060				3.188.840			-38.456		16.174.444
	<b>TOTALE IMMOBILIZZAZIONI MATERIALI</b>	329.684.577	0	0	-72.759.062	256.925.515	0	0	0	2.706.171	3.315.242	0	-57.248	61.792.190	201.097.490
	<i>di cui soggette a sterilizzazione</i>	120.941.413	0	0	-23.771.346	97.170.067	-575.576	15.933.051	0	2.197.734	34.687	0	0	23.210.261	91.549.702

**Tab. 5 – Dettagli e movimentazioni delle immobilizzazioni materiali**

La colonna "rivalutazioni" si riferisce:

- per € 5.823.699 alla variazione del fondo di dotazione aziendale, come evidenziato anche nella tabella 32, effettuata a seguito dell'allineamento all'1/1/97 dei contributi in c/capitale al valore degli immobili di prima dotazione, al fine di poter procedere alla sterilizzazione integrale delle quote di ammortamento;
- per € 10.688.181 alla variazione del fondo di dotazione iniziale derivante dalla differenza tra le fonti di finanziamento fruite e i contributi effettivamente iscritti per la costruzione del nuovo ospedale Morgagni all'1/1/1997;
- per € 318.293 alla variazione in incremento del fondo di dotazione iniziale, a seguito della ricognizione analitica dei contributi in conto capitale.

AAA410 Si evidenzia che sono stati messi in fuori uso nel corso dell'esercizio 2012 cespiti aventi un fondo ammortamento pari euro 154.100.

AAA440 Si evidenzia che sono stati messi in fuori uso nel corso dell'esercizio 2012 cespiti aventi un fondo ammortamento pari ad euro 19.708.

AAA470 Si evidenzia che sono stati messi fuori uso cespiti nel corso dell'esercizio 2012 aventi un fondo ammortamento pari ad euro 16.242.

AAA510 Si evidenzia che sono stati messi fuori uso cespiti nel corso dell'esercizio 2012 aventi un fondo ammortamento pari ad euro 9.286.

AAA350: si è provveduto a creare il contributo in c/capitale di euro 3.769 per manutenzioni incrementative su fabbricati effettuate senza fonte di finanziamento, pari al 20% del loro valore di acquisto-

AAA380: si è provveduto a creare il contributo in c/capitale di euro 5.180 per manutenzioni incrementative su impianti effettuate senza fonte di finanziamento, pari al 20% del loro valore di acquisto.

AAA410: si è provveduto a creare il contributo in c/capitale di euro 31.428 per acquisti e manutenzioni incrementative su attrezzature sanitarie effettuate senza fonte di finanziamento, pari al 20% del loro valore di acquisto, mentre i cespiti acquistati con fondi vincolati per un totale di euro 8.397 sono stati ammortizzati e sterilizzati al 100% nell'esercizio.

AAA440: si è provveduto a creare il contributo in c/capitale di euro 11.760 per acquisto mobili e arredi senza fonte di finanziamento, pari al 20% del loro valore di acquisto, mentre i cespiti acquistati con fondi vincolati per un totale di euro 3.117 sono stati ammortizzati e sterilizzati al 100% nell'esercizio.

AAA470: è stato acquistato un automezzo con fondi vincolati per un totale di euro 12.986 ammortizzato e sterilizzato al 100% nell'esercizio.

AAA510: si è provveduto a creare il contributo in c/capitale di euro 60.667 per acquisto altre immobilizzazioni materiali senza fonte di finanziamento, pari al 20% del loro valore di acquisto, mentre i cespiti acquistati con fondi vincolati per un totale di euro 30.753 sono stati ammortizzati e sterilizzati al 100% nell'esercizio.

AAA540: si è provveduto a creare il contributo in c/capitale di euro 311.278 per manutenzioni su immobili non ancora entrati in produzione pari al 20% del lavoro effettuato.

Di seguito si riporta la distinzione delle quote di ammortamento tra quote di ammortamento di competenza dell'esercizio 2012 e quote di ammortamento aventi carattere straordinario, relative a beni aventi ancora valore contabile residuo all'1/1/2012, derivanti dal ricalcolo del piano di ammortamento secondo le nuove aliquote previste dal D.Lgs.118/2011:

CODICE MOD. SP	IMMOBILIZZAZIONI MATERIALI	AMMORTAMENTI A CONTO ECONOMICO	AMMORTAMENTI A CARATTERE STRAORDINARIO	TOTALE AMMORTAMENTI
AAA320	Fabbricati non strumentali (disponibili)	71.090,00	531.574,00	602.664,00
AAA350	Fabbricati strumentali (indisponibili)	6.782.090,00	22.059.758,10	28.841.848,10
AAA380	Impianti e macchinari	304.984,00	5.619.317,00	5.924.301,00
AAA410	Attrezzature sanitarie e scientifiche	3.318.002,00	17.858.230,09	21.176.232,09
AAA440	Mobili e arredi	404.807	2.590.796,95	2.995.603,95
AAA470	Automezzi	94.144	212.060,00	306.204,00
AAA510	Altre immobilizzazioni materiali	290.396	1.654.936,00	1.945.332,00
	<b>totale</b>	<b>11.265.513</b>	<b>50.526.672</b>	<b>61.792.185</b>

<b>DETTAGLIO ALTRE IMMOBILIZZAZIONI MATERIALI</b>
Macchine da ufficio e attrezzature informatiche
Attrezzature non sanitarie (di cucina)
Attrezzature di lavanderia e guardaroba
Altri beni mobili

<b>Valore lordo</b>	<b>Fondo ammortamento</b>	<b>Valore netto</b>
5.933.252	5.751.032	<b>182.220</b>
2.253.403	2.142.912	110.491
100.207	98.199	2.008
1.416.760	1.395.989	20.771

**Tab. 6 – Dettaglio altre immobilizzazioni materiali**

<b>DETTAGLIO IMMOBILIZZAZIONI MATERIALI IN CORSO</b>	<b>Tipologia finanziamento</b>	<b>MOVIMENTI DELL'ESERCIZIO</b>			
		<b>Valore iniziale</b>	<b>Incrementi</b>	<b>Giroconti e Riclassificazioni</b>	<b>Valore finale</b>
lavori di adeguamento ospedale S.Sofia rischio sismico	aziendale		573.515		573.515
contratto aperto di manutenzione agli immobili torre piezometrica	aziendale		964.026		964.026
contratto aperto di manutenzione agli immobili ristrutturazione padiglione Vallisneri H40	aziendale		38.964		38.964
ristrutturazione padiglione Vallsalva H40	regionale		12.650		12.650
ristrutturazione padiglione Valsalva int.510	ex art.20		789.368		789.368
	ex art.20		429.604		429.604
	regionale		380.713		380.713

**Tab. 7 – Dettaglio immobilizzazioni materiali in corso**



**IMM01 – Aliquote di ammortamento immobilizzazioni immateriali.**

<b>IMM01 NO</b>	–	Per le immobilizzazioni immateriali, non ci si è avvalsi della facoltà di adottare aliquote di ammortamento superiori a quelle indicate nel D.Lgs. 118/2011 e s.m.i., nonché dai successivi decreti ministeriali di attuazione.
---------------------	---	---------------------------------------------------------------------------------------------------------------------------------------------------------------------------------------------------------------------------------

**IMM02 – Aliquote di ammortamento immobilizzazioni materiali.**

<b>IMM02 NO</b>	–	Per le immobilizzazioni materiali, non ci si è avvalsi della facoltà di adottare aliquote di ammortamento superiori a quelle indicate nel D.Lgs.118 /2011 e s.m.i., nonché dai successivi decreti ministeriali di attuazione.
---------------------	---	-------------------------------------------------------------------------------------------------------------------------------------------------------------------------------------------------------------------------------

**IMM03 – Eventuale ammortamento dimezzato per i cespiti acquistati nell'anno.**

<b>IMM03 NO</b>	–	Per i cespiti acquistati nell'anno, l'aliquota di ammortamento è stata analiticamente commisurata al periodo intercorso tra (i) il momento in cui il bene è divenuto disponibile e pronto per l'uso e (ii) il 31/12.
---------------------	---	----------------------------------------------------------------------------------------------------------------------------------------------------------------------------------------------------------------------

**IMM04 – Eventuale ammortamento integrale.**

<b>IMM04 – SI</b>		Per i cespiti di valore inferiore a € 516.46, ci si è avvalsi della facoltà di ammortizzare integralmente il bene nell'esercizio in cui il bene è divenuto disponibile e pronto per l'uso.
<b>IMM04 ALTRO SI</b>	–	Come già evidenziato in premessa alla presente NI, si precisa che il valore dei beni pluriennali acquisiti con contributi in conto esercizio vincolati/finalizzati e per progetti/funzioni, è stato integralmente ammortizzato nell'esercizio.

**IMM05 – Svalutazioni.**

<b>IMM05 NO</b>	–	Nel corso dell'esercizio non sono state effettuate svalutazioni di immobilizzazioni materiali e/o immateriali.
---------------------	---	----------------------------------------------------------------------------------------------------------------

**IMM06 – Rivalutazioni.**

<b>IMM06 NO</b>	–	Nel corso dell'esercizio non sono state effettuate rivalutazioni di immobilizzazioni materiali e/o immateriali.
---------------------	---	-----------------------------------------------------------------------------------------------------------------

**IMM07 – Incrementi delle immobilizzazioni per lavori interni.**

<b>IMM07 NO X</b>	–	Nel corso dell'esercizio non si sono effettuate capitalizzazioni di costi (la voce CE "Incrementi delle immobilizzazioni per lavori interni" è pari a zero).
-----------------------	---	--------------------------------------------------------------------------------------------------------------------------------------------------------------

**IMM08 – Oneri finanziari capitalizzati.**

<b>IMM08 NO</b>	–	Nel corso dell'esercizio non si sono capitalizzati oneri finanziari.
---------------------	---	----------------------------------------------------------------------

### Altre informazioni relative alle immobilizzazioni materiali e immateriali

Informazione	Caso presente in azienda?		Se sì, illustrare
<b>IMM09 – Gravami.</b> Sulle immobilizzazioni dell'azienda vi sono gravami quali ipoteche, privilegi, pegni, pignoramenti ecc?	NO		
<b>IMM10 – Immobilizzazioni in contenzioso iscritte in bilancio.</b> Sulle immobilizzazioni iscritte in bilancio sono in corso contenziosi con altre aziende sanitarie, con altri enti pubblici o con soggetti privati?	NO		
<b>IMM11 – Immobilizzazioni in contenzioso non iscritte in bilancio.</b> Esistono immobilizzazioni non iscritte nello stato patrimoniale perché non riconosciute come proprietà dell'azienda in seguito a contenziosi in corso con altre aziende sanitarie, con altri enti pubblici o con soggetti privati?	NO		
<b>IMM12 – Eventuali impegni significativi assunti con fornitori per l'acquisizione di immobilizzazioni materiali.</b> Esistono impegni già assunti, ma non ancora tradottisi in debiti?[SE SÌ ILLUSTRARE L'AMMONTARE PER SINGOLO IMPEGNO]	NO		
<b>IMM13 – Immobilizzazioni destinate alla vendita.</b> Esistono immobilizzazioni destinate alla vendita con apposito atto deliberativo aziendale?		SI	Indizione di asta pubbliche per alienazione di nr. 9 unità immobiliari con Deliberazione 321 del 30/10/2012, andata deserta.Verrà esperita nuovamente.
<b>IMM14 – Altro.</b> Esistono altre informazioni che si ritiene necessario fornire per soddisfare la regola generale secondo cui "Se le informazioni richieste da specifiche disposizioni di legge non sono sufficienti a dare una rappresentazione veritiera e corretta, si devono fornire le informazioni complementari necessarie allo scopo" (art 2423 cc)?	NO		

## 5. Immobilizzazioni finanziarie

CODICE MOD. SP	CREDITI FINANZIARI (VALORE NOMINALE)	Valore iniziale	Incrementi	Decrementi	Valore finale
AAAG60	Crediti finanziari v/Stato				0
AAAG70	Crediti finanziari v/Regione				0
AAAG80	Crediti finanziari v/partecipate:				0
AAAG90	Crediti finanziari v/altri:				0
	Hera Comm srl deposito cauzionale per utenza gas	110			110
	<b>TOTALE CREDITI FINANZIARI</b>	<b>110</b>	<b>0</b>	<b>0</b>	<b>110</b>

**Tab. 8 – Movimentazione dei crediti finanziari**

CODICE MOD. SP	CREDITI FINANZIARI (FONDO SVALUTAZIONE)	Fondo svalutazione iniziale	Accantonamenti	Utilizzi	Fondo svalutazione finale
AAAG60	Crediti finanziari v/Stato				
AAAG70	Crediti finanziari v/Regione				
AAAG80	Crediti finanziari v/partecipate:				
AAAG90	Crediti finanziari v/altri:				
	...				
	...				
	<b>TOTALE CREDITI FINANZIARI</b>	<b>0</b>	<b>0</b>	<b>0</b>	<b>0</b>

**Tab. 9 – Movimentazione del fondo svalutazione dei crediti finanziari**

CODICE MOD. SP	CREDITI FINANZIARI	VALORE NOMINALE DEI CREDITI AL 31/12/12 PER ANNO DI FORMAZIONE				
		Anno 2008 e precedenti	Anno 2009	Anno 2010	Anno 2011	Anno 2012
AAA660	Crediti finanziari v/Stato					
AAA670	Crediti finanziari v/Regione					
AAA680	Crediti finanziari v/partecipate:					
AAA690	Crediti finanziari v/altri:					
	Hera Comm srl deposito cauzionale per utenza gas	33	77			
	<b>TOTALE CREDITI FINANZIARI</b>	<b>33</b>	<b>77</b>	<b>0</b>	<b>0</b>	<b>0</b>

**Tab. 10 – Valore nominale dei crediti finanziari distinti per anno di formazione**

CODICE MOD. SP	CREDITI FINANZIARI	VALORE NETTO DEI CREDITI AL 31/12/2012 PER SCADENZA		
		Entro 12 mesi	Tra 1 e 5 anni	Oltre 5 anni
AAA660	Crediti finanziari v/Stato			
AAA670	Crediti finanziari v/Regione			
AAA680	Crediti finanziari v/partecipate:			
	...			
	...			
AAA690	Crediti finanziari v/altri:			
	Hera Comm srl deposito cauzionale per utenza gas	110		
	<b>TOTALE CREDITI FINANZIARI</b>	<b>110</b>	<b>0</b>	<b>0</b>

**Tab. 11 – Valore netto dei crediti finanziari distinti per scadenza**

CODICE MOD. SP	TITOLI CHE COSTITUISCONO IMMOBILIZZAZIONI FINANZIARIE	Costo storico	ESERCIZI PRECEDENTI			MOVIMENTI DELL'ESERCIZIO					
			Rivalutazioni	Svalutazioni	Valore iniziale	Giroconti e Riclassificazioni	Rivalutazioni	Svalutazioni	Acquisizioni e conferimenti	Cessioni (valore contabile)	Valore contabile
<b>AAA710</b>	<b>Partecipazioni:</b>	<b>3.219.116</b>	<b>0</b>	<b>-150.052</b>	<b>3.069.064</b>	<b>0</b>	<b>0</b>	<b>0</b>	<b>0</b>	<b>0</b>	<b>3.069.064</b>
	Partecipazioni in imprese controllate				0						0
	Partecipazioni in imprese collegate	3.213.016		-150.052	3.062.964						3.062.964
	Partecipazioni in altre imprese	6.100			6.100						6.100
<b>AAA720</b>	<b>Altri titoli:</b>	<b>0</b>	<b>0</b>	<b>0</b>	<b>0</b>	<b>0</b>	<b>0</b>	<b>0</b>	<b>0</b>	<b>0</b>	<b>0</b>
AAA730	Titoli di Stato				0						0
AAA740	Altre Obbligazioni				0						0
AAA750	Titoli azionari quotati in Borsa				0						0
AAA760	Titoli diversi				0						0
	<b>TOTALE</b>	<b>3.219.116</b>	<b>0</b>	<b>-150.052</b>	<b>3.069.064</b>	<b>0</b>	<b>0</b>	<b>0</b>	<b>0</b>	<b>0</b>	<b>3.069.064</b>

**Tab. 12 – Dettagli e movimentazioni dei titoli iscritti nelle immobilizzazioni finanziarie**

L'importo iscritto alla voce "Svalutazioni esercizi precedenti" si riferisce alle riduzioni di capitale sociale detenuta, per copertura perdite, della società partecipata I.R.S.T. srl effettuate negli esercizi 2003, con deliberazione nr.657/2003, e 2006 con deliberazione n. 33/2006.

ELENCO PARTECIPAZIONI	Sede	Forma giuridica	Capitale	% capitale pubblico	Patrimonio netto incluso riserve	Totale Attivo	Risultato di esercizio	% di possesso	Valore attribuito a bilancio	Criterio di valorizzazione (costo / PN)
<b>Partecipazioni in imprese controllate:</b>										
<b>Partecipazioni in imprese collegate:</b>										
ISTITUTO SCIENTIFICO ROMAGNOLO PER LO STUDIO E LA CURA DEI TUMORI (I.R.S.T.) SRL	Via Piero Maroncelli 40/42 - 47014 Meldola (FC)	Società a responsabilità limitata	15.170.700	53,27	12.911.696	69.129.324	-674.242	20,19%	3.062.964	costo
<b>Partecipazioni in altre imprese:</b>										
CUP 2000 SPA	Via del Borgo di San Pietro 90/C - 40126 Bologna (BO)	Società per azioni	482.579	100	3.732.720	24.818.008	359.820	1,04%	5.000	costo
LEPIDA SPA	Viale Aldo Moro 64 - 40127 Bologna (BO)	Società per azioni	18.394.000	100	19.195.874	30.847.616	430.829	0,0054%	1.000	costo

**tab. 13 – Informativa in merito alle partecipazioni iscritte nelle immobilizzazioni finanziarie**

Per quanto concerne i dati di bilancio dell'IRST SRL, avendo la società chiesto la proroga al 30/06/2013 per la chiusura del bilancio d'esercizio 2012, i dati sopra riportati si riferiscono al bilancio d'esercizio anno 2011.

DETTAGLIO PARTECIPAZIONI	Costo storico	ESERCIZI PRECEDENTI			MOVIMENTI DELL'ESERCIZIO					
		Rivalutazioni	Svalutazioni	Valore iniziale	Giroconti e Riclassificazioni	Rivalutazioni	Svalutazioni	Acquisizioni e conferimenti	Cessioni (valore contabile)	Valore finale
<b>Partecipazioni in imprese controllate:</b>				0						0
<b>Partecipazioni in imprese collegate:</b>				0						0
ISTITUTO SCIENTIFICO ROMAGNOLO PER LO STUDIO E LA CURA DEI TUMORI (I.R.S.T.) SRL	3.213.016		-150.052	3.062.964						3.062.964
<b>Partecipazioni in altre imprese:</b>				0						0
CUP 2000 SPA	5.000			5.000						5.000
LEPIDA SPA	1.000			1.000						1.000

**Tab. 14 – Dettagli e movimentazioni delle partecipazioni iscritte nelle immobilizzazioni finanziarie**

**IF01 – Svalutazione delle immobilizzazioni finanziarie.**

<b>IF01 – NO</b>	Nel corso dell'esercizio non sono state effettuate svalutazioni delle immobilizzazioni finanziarie.
------------------	-----------------------------------------------------------------------------------------------------

**Altre informazioni relative alle immobilizzazioni finanziarie**

<b>Informazione</b>	<b>Caso presente in azienda?</b>		<b>Se sì, illustrare</b>
<b>IF02 – Gravami.</b> Su crediti immobilizzati, partecipazioni e altri titoli dell'azienda vi sono gravami quali pegni, pignoramenti ecc?	NO		
<b>IF03 – Contenzioso con iscrizione in bilancio.</b> Su crediti immobilizzati, partecipazioni e altri titoli iscritti in bilancio sono in corso contenziosi con altre aziende sanitarie, con altri enti pubblici o con soggetti privati?	NO		
<b>IF04 – Contenzioso senza iscrizione in bilancio.</b> Esistono partecipazioni o altri titoli non iscritti nello stato patrimoniale perché non riconosciuti come proprietà dell'azienda in seguito a contenziosi in corso con altre aziende sanitarie, con altri enti pubblici o con soggetti privati?	NO		
<b>IF05 – Altro.</b> Esistono altre informazioni che si ritiene necessario fornire per soddisfare la regola generale secondo cui "Se le informazioni richieste da specifiche disposizioni di legge non sono sufficienti a dare una rappresentazione veritiera e corretta, si devono fornire le informazioni complementari necessarie allo scopo" (art 2423 cc)?	NO		



## 6. Rimanenze

CODICE MOD. SP	RIMANENZE	Valore iniziale	Giroconti e Riclassificazioni	Incrementi	Incrementi/ Utilizzi Fondo Svalutazione magazzino	Decrementi	Valore finale	di cui presso terzi per distribuzione per nome e per conto	di cui scorte di reparto
ABA020	Prodotti farmaceutici ed emoderivati:	2.910.529	0	30.405.208	0	-30.400.460	2.915.277	166.401	199.888
	<i>Medicinali con AIC, ad eccezione di vaccini ed emoderivati di produzione regionale</i>	2.504.805		30.067.301		-30.189.070	2.383.036	166.401	186.645
	<i>Medicinali senza AIC</i>	11.179		114.544		-113.901	11.822		5.621
	<i>Emoderivati di produzione regionale</i>	394.545		223.363		-97.489	520.419		7.622
ABA030	Sangue ed emocomponenti	3.256		3.256		-2.645	3.867		3.256
ABA040	Dispositivi medici:	2.542.436	0	15.950.728	0	-15.917.475	2.575.689	0	2.037.735
	<i>Dispositivi medici</i>	2.425.717		14.088.772		-14.047.492	2.466.997		1.939.150
	<i>Dispositivi medici impiantabili attivi</i>	390		789.628		-790.018	0		
	<i>Dispositivi medico diagnostici in vitro (IVD)</i>	116.329		1.072.328		-1.079.965	108.692		98.585
ABA050	Prodotti dietetici	15.604		234.056		-218.777	30.883		1.794
ABA060	Materiali per la profilassi (vaccini)	105.153		901.567		-885.834	120.886		118.893
ABA070	Prodotti chimici	14.368		65.057		-72.656	6.769		6.282
ABA080	Materiali e prodotti per uso veterinario			1.454		-1.454	0		
ABA090	Altri beni e prodotti sanitari	90.735		634.987		-604.620	121.102		75.914
ABA100	Acconti per acquisto di beni e prodotti sanitari	7.028.527		26.400.029		-29.728.513	3.700.043		
	<b>RIMANENZE BENI SANITARI</b>	<b>12.710.608</b>	<b>0</b>	<b>74.596.342</b>	<b>0</b>	<b>-77.832.434</b>	<b>9.474.516</b>	<b>166.401</b>	<b>2.443.762</b>
ABA120	Prodotti alimentari	17.655		815.206		-815.295	17.566		
ABA130	Materiali di guardaroba, di pulizia e di convivenza in genere	26.428		246.155		-229.139	43.444		
ABA140	Combustibili, carburanti e lubrificanti			218.061		-218.061	0		
ABA150	Supporti informatici e cancelleria	71.651		635.490		-624.640	82.501		
ABA160	Materiale per la manutenzione			170.604		-168.642	1.962		
ABA170	Altri beni e prodotti non sanitari	325		31.456		-31.781	0		
ABA180	Acconti per acquisto di beni e prodotti non sanitari					0	0		
	<b>RIMANENZE BENI NON SANITARI</b>	<b>116.059</b>	<b>0</b>	<b>2.116.972</b>	<b>0</b>	<b>-2.087.558</b>	<b>145.473</b>	<b>0</b>	<b>0</b>

Tab. 15 – Movimentazioni delle rimanenze di beni sanitari e non sanitari

**RIM01 – Svalutazioni.**

<b>RIM01 – NO</b>	Nel corso dell'esercizio non sono state effettuate svalutazioni di rimanenze obsolete o a lento rigiro
-------------------	--------------------------------------------------------------------------------------------------------

**Altre informazioni relative alle rimanenze.**

<b>Informazione</b>	<b>Caso presente in azienda?</b>		<b>Se sì, illustrare</b>
<b>RIM02 – Gravami.</b> Sulle rimanenze dell'azienda vi sono gravami quali pegni, patti di riservato dominio, pignoramenti ecc?	NO		
<b>RIM03 – Modifiche di classificazione.</b> Nel corso dell'esercizio vi sono stati rilevanti cambiamenti nella classificazione delle voci?		SI	Con decorrenza 01/01/2012 il nuovo piano dei conti regionale ha previsto un maggiore dettaglio per i Beni sanitari, in particolare per i medicinali e i dispositivi medici; conseguentemente si è proceduto alla riclassificazione secondo tale nuova codifica delle Rimanenze iniziale, per rilevare la correlativa variazione dell'esercizio.
<b>RIM04 – Valore a prezzi di mercato.</b> Vi è una differenza, positiva e significativa, tra il valore delle rimanenze a prezzi di mercato e la loro valutazione a bilancio?	NO		
<b>RIM05 – Altro.</b> Esistono altre informazioni che si ritiene necessario fornire per soddisfare la regola generale secondo cui "Se le informazioni richieste da specifiche disposizioni di legge non sono sufficienti a dare una rappresentazione veritiera e corretta, si devono fornire le informazioni complementari necessarie allo scopo" (art 2423 cc)?	NO		

## 7. Crediti

CODICE MOD. SP	CREDITI (VALORE NOMINALE)	MOVIMENTI DELL'ESERCIZIO				
		Valore iniziale	Incrementi	Decrementi	Valore finale	di cui per fatture da emettere
	<b>CREDITI V/STATO - PARTE CORRENTE</b>					
	<b>Crediti v/Stato per spesa corrente e acconti:</b>					
		<b>3.509.166</b>	<b>647.184</b>	<b>-57.786</b>	<b>4.098.564</b>	
		3.509.166	647.097	-57.786	4.098.477	
ABA210	Crediti v/Stato per spesa corrente - Integrazione a norma del D.Lvo 56/2000				0	
ABA220	Crediti v/Stato per spesa corrente - FSN				0	
ABA230	Crediti v/Stato per mobilità attiva extraregionale				0	
ABA240	Crediti v/Stato per mobilità attiva internazionale				0	
ABA250	Crediti v/Stato per acconto quota fabbisogno sanitario regionale standard	3.509.166	647.097	-57.786	4.098.477	
ABA260	Crediti v/Stato per finanziamento sanitario aggiuntivo corrente				0	
	<b>Crediti v/Stato - altro:</b>					
		0	87	0	87	
ABA270	Crediti v/Stato per spesa corrente - altro		87		87	
	<b>CREDITI V/STATO - INVESTIMENTI</b>	<b>0</b>	<b>0</b>	<b>0</b>	<b>0</b>	
ABA280	Crediti v/Stato per finanziamenti per investimenti:	0	0	0	0	
	.....				0	
	.....				0	
	<b>CREDITI V/STATO - RICERCA</b>	<b>0</b>	<b>0</b>	<b>0</b>	<b>0</b>	
ABA300	Crediti v/Stato per ricerca corrente - Ministero della Salute				0	
ABA310	Crediti v/Stato per ricerca finalizzata - Ministero della Salute				0	
ABA320	Crediti v/Stato per ricerca - altre Amministrazioni centrali				0	
ABA330	Crediti v/Stato per ricerca - finanziamenti per investimenti				0	
ABA340	<b>CREDITI V/PREFETTURE</b>	<b>18.166</b>	<b>6.202</b>	<b>-13.231</b>	<b>11.137</b>	
	<b>TOTALE CREDITI V/STATO</b>	<b>3.527.332</b>	<b>653.386</b>	<b>-71.017</b>	<b>4.109.701</b>	
	<b>CREDITI V/REGIONE O P.A. PER SPESA CORRENTE</b>	<b>40.302.636</b>	<b>405.456.780</b>	<b>-422.679.118</b>	<b>23.080.297</b>	
	<b>Crediti v/Regione o P.A. per finanziamento sanitario ordinario corrente:</b>					
		8.445.186	380.131.516	-371.893.973	16.682.730	
					0	
					0	
ABA370	Crediti v/Regione o P.A. per spesa corrente - IRAP				0	
ABA380	Crediti v/Regione o P.A. per spesa corrente - Addizionale IRPEF				0	
ABA390	Crediti v/Regione o P.A. per quota FSR	6.805.098	361.591.992	-353.629.524	14.767.566	
ABA400	Crediti v/Regione o P.A. per mobilità attiva intraregionale				0	
ABA410	Crediti v/Regione o P.A. per mobilità attiva extraregionale	1.640.088	18.539.524	-18.264.449	1.915.163	
ABA420	Crediti v/Regione o P.A. per acconto quota FSR				0	
ABA430	Crediti v/Regione o P.A. per finanziamento sanitario aggiuntivo corrente LEA				0	
ABA440	Crediti v/Regione o P.A. per finanziamento sanitario aggiuntivo corrente extra LEA	0	1.500.000		1.500.000	
ABA450	Crediti v/Regione o P.A. per spesa corrente - altro	31.857.450	23.825.264	-50.785.146	4.897.568	11.590
ABA460	<b>CREDITI V/REGIONE O P.A. PER RICERCA:</b>	<b>0</b>	<b>0</b>	<b>0</b>	<b>0</b>	
	.....				0	
	.....				0	
	<b>CREDITI V/REGIONE O P.A. PER VERSAMENTI A PATRIMONIO NETTO</b>	<b>6.933.201</b>	<b>11.885.322</b>	<b>-8.295.894</b>	<b>10.522.630</b>	
ABA480	Crediti v/Regione o P.A. per finanziamenti per investimenti	135.675	11.885.322	-1.498.368	10.522.630	
ABA490	Crediti v/Regione o P.A. per incremento fondo dotazione				0	
	<b>Crediti v/Regione o P.A. per ripiano perdite:</b>					
		6.797.526	0	-6.797.526	0	
ABA500	Crediti v/Regione o P.A. per ripiano perdite	6.797.526		-6.797.526	0	
ABA510	Crediti v/Regione per copertura debiti al 31/12/2005				0	
ABA520	Crediti v/Regione o P.A. per ricostituzione risorse da investimenti esercizi precedenti				0	
	<b>TOTALE CREDITI V/REGIONE O PROVINCIA AUTONOMA</b>	<b>47.235.837</b>	<b>417.342.102</b>	<b>-430.975.012</b>	<b>33.602.927</b>	

Tab. 16 – Movimentazioni dei crediti (valore nominale) – I parte

CODICE MOD. SP	CREDITI (VALORE NOMINALE)	MOVIMENTI DELL'ESERCIZIO				
		Valore iniziale	Incrementi	Decrementi	Valore finale	di cui per fatture da emettere
ABA530	CREDITI V/COMUNI	2.053.892	2.372.549	-2.558.581	1.867.859	
	Comune di Forlì	1.852.045	2.225.602	-2.411.761	1.665.886	483
	Altri enti locali	201.847	146.947	-146.820	201.973	78.077
	CREDITI V/AZIENDE SANITARIE PUBBLICHE DELLA REGIONE	12.606.977	40.066.105	-38.400.769	14.272.312	
ABA560	Crediti v/Aziende sanitarie pubbliche della Regione - mobilità in compensazione	1.556.611	33.743.332	-31.414.777	3.885.166	
ABA570	Crediti v/Aziende sanitarie pubbliche della Regione - mobilità non in compensazione				0	
ABA580	Crediti v/Aziende sanitarie pubbliche della Regione - altre prestazioni	11.050.366	6.322.773	-6.985.992	10.387.146	1.820.477
ABA590	Acconto quota FSR da distribuire				0	
ABA600	CREDITI V/AZIENDE SANITARIE PUBBLICHE FUORI REGIONE	178.766	85.300	-93.939	170.126	5.390
	<b>TOTALE CREDITI V/AZIENDE SANITARIE PUBBLICHE</b>	<b>12.785.742</b>	<b>40.151.404</b>	<b>-38.494.708</b>	<b>14.442.438</b>	
	CREDITI V/SOCIETA' PARTECIPATE E/O ENTI DIPENDENTI	16.480.522	17.049.821	-1.322.131	32.208.213	
ABA620	Crediti v/enti regionali:	214	3.080	-1.502	1.791	
	ARPA	214	3.080	-1.502	1.791	
	.....				0	
ABA630	Crediti v/sperimentazioni gestionali:	16.480.309	16.989.721	-1.277.539	32.192.491	
	I.R.S.T.SRL	16.480.309	16.989.721	-1.277.539	32.192.491	1.637.127
	.....				0	
ABA640	Crediti v/altre partecipate:	0	57.021	-43.090	13.931	
	CUP 2000	0	57.021	-43.090	13.931	
	.....				0	
ABA650	CREDITI V/ERARIO	1.309.183	1.597.788	-1.662.148	1.244.823	
	Crediti verso l'erario	1.309.183	1.597.788	-1.662.148	1.244.823	
	.....				0	
	CREDITI V/ALTRI	10.093.596	43.063.177	-42.510.172	10.646.600	
ABA670	Crediti v/clienti privati	6.490.104	28.976.831	-27.784.073	7.682.861	
ABA680	Crediti v/gestioni liquidatorie				0	
	.....				0	
	.....				0	
ABA690	Crediti v/altri soggetti pubblici	1.838.183	1.685.056	-2.430.971	1.092.268	
	Crediti vs. altri soggetti pubblici	1.838.183	1.685.056	-2.430.971	1.092.268	561.406
	.....				0	
ABA700	Crediti v/altri soggetti pubblici per ricerca	0	0	0	0	
	.....				0	
	.....				0	
ABA710	Altri crediti diversi	1.765.309	12.401.289	-12.295.128	1.871.471	
	Altri crediti diversi	1.765.309	12.401.289	-12.295.128	1.871.471	726.766
	.....				0	

Tab. 17 – Movimentazioni dei crediti (valore nominale) – Il parte

CODICE MOD. SP	FONDO SVALUTAZIONE CREDITI	Fondo svalutazio- ne iniziale	Accantonamenti	Utilizzi	Fondo svalutazio- ne finale
	<b>CREDITI V/STATO - PARTE CORRENTE</b>				
	<b>Crediti v/Stato per spesa corrente e acconti:</b>				
ABA210	<i>Crediti v/Stato per spesa corrente - Integrazione a norma del D.Lvo 56/2000</i>	500.000	2.000.000	0	2.500.000
ABA220	<i>Crediti v/Stato per spesa corrente - FSN</i>				0
ABA230	<i>Crediti v/Stato per mobilità attiva extraregionale</i>				0
ABA240	<i>Crediti v/Stato per mobilità attiva internazionale</i>				0
ABA250	<i>Crediti v/Stato per acconto quota fabbisogno sanitario regionale standard</i>	500.000	2.000.000		2.500.000
ABA260	<i>Crediti v/Stato per finanziamento sanitario aggiuntivo corrente</i>				0
	<b>Crediti v/Stato - altro:</b>				
ABA270	<i>Crediti v/Stato per spesa corrente - altro</i>	0	0	0	0
	<b>CREDITI V/STATO - INVESTIMENTI</b>	<b>0</b>	<b>0</b>	<b>0</b>	<b>0</b>
ABA280	<b>Crediti v/Stato per finanziamenti per investimenti:</b>	0	0	0	0
	.....				0
	.....				0
	<b>CREDITI V/STATO - RICERCA</b>	<b>0</b>	<b>0</b>	<b>0</b>	<b>0</b>
ABA300	<b>Crediti v/Stato per ricerca corrente - Ministero della Salute</b>				0
ABA310	<i>Crediti v/Stato per ricerca finalizzata - Ministero della Salute</i>				0
ABA320	<i>Crediti v/Stato per ricerca - altre Amministrazioni centrali</i>				0
ABA330	<b>Crediti v/Stato per ricerca - finanziamenti per investimenti</b>				0
ABA340	<b>CREDITI V/PREFETTURE</b>				0
	<b>TOTALE CREDITI V/STATO</b>	<b>500.000</b>	<b>2.000.000</b>	<b>0</b>	<b>2.500.000</b>
	<b>CREDITI V/REGIONE O P.A. PER SPESA CORRENTE</b>	<b>0</b>	<b>0</b>	<b>0</b>	<b>0</b>
	<b>Crediti v/Regione o P.A. per finanziamento sanitario ordinario corrente:</b>	0	0	0	0
ABA370	<i>Crediti v/Regione o P.A. per spesa corrente - IRAP</i>				0
ABA380	<i>Crediti v/Regione o P.A. per spesa corrente - Addizionale IRPEF</i>				0
ABA390	<i>Crediti v/Regione o P.A. per quota FSR</i>				0
ABA400	<i>Crediti v/Regione o P.A. per mobilità attiva intraregionale</i>				0
ABA410	<i>Crediti v/Regione o P.A. per mobilità attiva extraregionale</i>				0
ABA420	<i>Crediti v/Regione o P.A. per acconto quota FSR</i>				0
ABA430	<b>Crediti v/Regione o P.A. per finanziamento sanitario aggiuntivo corrente LEA</b>				0
ABA440	<b>Crediti v/Regione o P.A. per finanziamento sanitario aggiuntivo corrente extra LEA</b>				0
ABA450	<b>Crediti v/Regione o P.A. per spesa corrente - altro</b>				0
ABA460	<b>CREDITI V/REGIONE O P.A. PER RICERCA:</b>	<b>0</b>	<b>0</b>	<b>0</b>	<b>0</b>
	.....				0
	.....				0
	<b>CREDITI V/REGIONE O P.A. PER VERSAMENTI A PATRIMONIO NETTO</b>	<b>0</b>	<b>0</b>	<b>0</b>	<b>0</b>
ABA480	<b>Crediti v/Regione o P.A. per finanziamenti per investimenti</b>				0
ABA490	<b>Crediti v/Regione o P.A. per incremento fondo dotazione</b>				0
	<b>Crediti v/Regione o P.A. per ripiano perdite:</b>	0	0	0	0
ABA500	<i>Crediti v/Regione o P.A. per ripiano perdite</i>				0
ABA510	<i>Crediti v/Regione per copertura debiti al 31/12/2005</i>				0
ABA520	<i>Crediti v/Regione o P.A. per ricostituzione risorse da investimenti esercizi precedenti</i>				0
	<b>TOTALE CREDITI V/REGIONE O PROVINCIA AUTONOMA</b>	<b>0</b>	<b>0</b>	<b>0</b>	<b>0</b>

Tab. 18 – Movimentazioni del fondo svalutazione crediti – I parte

CODICE MOD. SP	FONDO SVALUTAZIONE CREDITI	Fondo svalutazione iniziale	Accantonamenti	Utilizzi	Fondo svalutazione finale
ABA530	CREDITI V/COMUNI	0	0	0	0
	.....				0
	.....				0
	<b>CREDITI V/AZIENDE SANITARIE PUBBLICHE DELLA REGIONE</b>	<b>0</b>	<b>0</b>	<b>0</b>	<b>0</b>
ABA560	Credit v/Aziende sanitarie pubbliche della Regione - mobilità in compensazione	0	0	0	0
ABA570	Credit v/Aziende sanitarie pubbliche della Regione - mobilità non in compensazione				0
ABA580	Credit v/Aziende sanitarie pubbliche della Regione - altre prestazioni				0
ABA590	Acconto quota FSR da distribuire				0
ABA600	CREDITI V/AZIENDE SANITARIE PUBBLICHE FUORI REGIONE				<b>0</b>
	<b>TOTALE CREDITI V/AZIENDE SANITARIE PUBBLICHE</b>	<b>0</b>	<b>0</b>	<b>0</b>	<b>0</b>
	<b>CREDITI V/SOCIETA' PARTECIPATE E/O ENTI DIPENDENTI</b>	<b>0</b>	<b>0</b>	<b>0</b>	<b>0</b>
ABA620	Credit v/enti regionali:	0	0	0	0
	.....				0
	.....				0
ABA630	Credit v/sperimentazioni gestionali:	0	0	0	0
	.....				0
	.....				0
ABA640	Credit v/altre partecipate:	0	0	0	0
	.....				0
	.....				0
ABA650	CREDITI V/ERARIO	<b>0</b>	<b>0</b>	<b>0</b>	<b>0</b>
	.....				0
	.....				0
	<b>CREDITI V/ALTRI</b>	<b>3.305.652</b>	<b>723.506</b>	<b>-106.778</b>	<b>3.922.380</b>
ABA670	Credit v/clienti privati	3.305.652	222.144	-106.778	3.421.018
ABA680	Credit v/gestioni liquidatorie	0	0	0	0
	.....				0
	.....				0
ABA690	Credit v/altri soggetti pubblici	0	301.362	0	301.362
	<i>Crediti vs. altri soggetti pubblici</i>	0	301.362		301.362
	.....				0
ABA700	Credit v/altri soggetti pubblici per ricerca	0	0	0	0
	.....				0
	.....				0
ABA710	Altri crediti diversi	0	200.000	0	200.000
	<i>Altri crediti diversi</i>	0	200.000		200.000
	.....				0

Tab. 19 – Movimentazioni del fondo svalutazione crediti – Il parte

CODICE MOD. SP	CREDITI	VALORE NOMINALE DEI CREDITI AL 31/12/12 PER ANNO DI FORMAZIONE				
		Anno 2008 e precedenti	Anno 2009	Anno 2010	Anno 2011	Anno 2012
	<b>CREDITI V/STATO - PARTE CORRENTE</b>					
	<b>Crediti v/Stato per spesa corrente e acconti:</b>					
		1.446.235	732.480	649.803	598.751	671.296
		1.446.182	732.480	649.803	598.716	671.296
ABA210	Crediti v/Stato per spesa corrente - Integrazione a norma del D.Lvo 56/2000					
ABA220	Crediti v/Stato per spesa corrente - FSN					
ABA230	Crediti v/Stato per mobilità attiva extraregionale					
ABA240	Crediti v/Stato per mobilità attiva internazionale					
ABA250	Crediti v/Stato per acconto quota fabbisogno sanitario regionale standard					
ABA260	Crediti v/Stato per finanziamento sanitario aggiuntivo corrente					
	<b>Crediti v/Stato - altro:</b>					
		53	0	0	35	0
ABA270	Crediti v/Stato per spesa corrente - altro	53			35	
	<b>CREDITI V/STATO - INVESTIMENTI</b>	<b>0</b>	<b>0</b>	<b>0</b>	<b>0</b>	<b>0</b>
ABA280	Crediti v/Stato per finanziamenti per investimenti:	0	0	0	0	0
	.....					
	.....					
	<b>CREDITI V/STATO - RICERCA</b>	<b>0</b>	<b>0</b>	<b>0</b>	<b>0</b>	<b>0</b>
ABA300	Crediti v/Stato per ricerca corrente - Ministero della Salute					
ABA310	Crediti v/Stato per ricerca finalizzata - Ministero della Salute					
ABA320	Crediti v/Stato per ricerca - altre Amministrazioni centrali					
ABA330	Crediti v/Stato per ricerca - finanziamenti per investimenti					
ABA340	<b>CREDITI V/PREFETTURE</b>	<b>6.529</b>	<b>1.391</b>			<b>3.217</b>
	<b>TOTALE CREDITI V/STATO</b>	<b>1.452.764</b>	<b>733.871</b>	<b>649.803</b>	<b>598.751</b>	<b>674.513</b>
	<b>CREDITI V/REGIONE O P.A. PER SPESA CORRENTE</b>	<b>2.575.287</b>	<b>204.579</b>	<b>1.570.583</b>	<b>1.061.945</b>	<b>17.667.904</b>
	<b>Crediti v/Regione o P.A. per finanziamento sanitario ordinario corrente:</b>					
		198.059	159.866	1.503.428	359.481	14.461.895
ABA370	Crediti v/Regione o P.A. per spesa corrente - IRAP					
ABA380	Crediti v/Regione o P.A. per spesa corrente - Addizionale IRPEF					
ABA390	Crediti v/Regione o P.A. per quota FSR					
ABA400	Crediti v/Regione o P.A. per mobilità attiva intraregionale	198.059	65.900	460.755	359.481	13.683.371
ABA410	Crediti v/Regione o P.A. per mobilità attiva extraregionale					
ABA420	Crediti v/Regione o P.A. per acconto quota FSR		93.966	1.042.673		778.524
ABA430	Crediti v/Regione o P.A. per finanziamento sanitario aggiuntivo corrente LEA					
ABA440	Crediti v/Regione o P.A. per finanziamento sanitario aggiuntivo corrente extra LEA					1.500.000
ABA450	Crediti v/Regione o P.A. per spesa corrente - altro	2.377.228	44.713	67.155	702.464	1.706.009
ABA460	<b>CREDITI V/REGIONE O P.A. PER RICERCA:</b>	<b>0</b>	<b>0</b>	<b>0</b>	<b>0</b>	<b>0</b>
	.....					
	.....					
	<b>CREDITI V/REGIONE O P.A. PER VERSAMENTI A PATRIMONIO NETTO</b>	<b>0</b>	<b>25.000</b>	<b>76.833</b>	<b>0</b>	<b>10.420.797</b>
ABA480	Crediti v/Regione o P.A. per finanziamenti per investimenti		25.000	76.833		10.420.797
ABA490	Crediti v/Regione o P.A. per incremento fondo dotazione					
	<b>Crediti v/Regione o P.A. per ripiano perdite:</b>	<b>0</b>	<b>0</b>	<b>0</b>	<b>0</b>	<b>0</b>
ABA500	Crediti v/Regione o P.A. per ripiano perdite					
ABA510	Crediti v/Regione per copertura debiti al 31/12/2005					
ABA520	Crediti v/Regione o P.A. per ricostituzione risorse da investimenti esercizi precedenti					
	<b>TOTALE CREDITI V/REGIONE O PROVINCIA AUTONOMA</b>	<b>2.575.287</b>	<b>229.579</b>	<b>1.647.416</b>	<b>1.061.945</b>	<b>28.088.701</b>

Tab. 20 – Valore nominale dei crediti distinti per anno di formazione – I parte

CODICE MOD. SP	CREDITI	VALORE NOMINALE DEI CREDITI AL 31/12/12 PER ANNO DI FORMAZIONE				
		Anno 2008 e precedenti	Anno 2009	Anno 2010	Anno 2011	Anno 2012
ABA530	<b>CREDITI V/COMUNI</b>	<b>29.417</b>	<b>18.604</b>	<b>127.626</b>	<b>801.777</b>	<b>890.435</b>
	<i>Comune di Forlì</i>	9.608	16.402	96.577	754.617	788.682
	<i>Altri enti locali</i>	19.809	2.202	31.049	47.161	101.752
	<b>CREDITI V/AZIENDE SANITARIE PUBBLICHE DELLA REGIONE</b>	<b>1.574.634</b>	<b>560.463</b>	<b>3.601.552</b>	<b>893.026</b>	<b>7.642.637</b>
ABA560	Crediti v/Aziende sanitarie pubbliche della Regione - mobilità in compensazione					
ABA570	Crediti v/Aziende sanitarie pubbliche della Regione - mobilità non in compensazione			1.556.610		2.328.556
ABA580	Crediti v/Aziende sanitarie pubbliche della Regione - altre prestazioni	1.574.634	560.463	2.044.942	893.026	5.314.081
ABA590	Accanto quota FSR da distribuire					
ABA600	<b>CREDITI V/AZIENDE SANITARIE PUBBLICHE FUORI REGIONE</b>	<b>86.797</b>	<b>26.303</b>	<b>28.802</b>	<b>5.840</b>	<b>22.385</b>
	<b>TOTALE CREDITI V/AZIENDE SANITARIE PUBBLICHE</b>	<b>1.661.431</b>	<b>586.766</b>	<b>3.630.354</b>	<b>898.866</b>	<b>7.665.022</b>
	<b>CREDITI V/SOCIETA' PARTECIPATE E/O ENTI DIPENDENTI</b>	<b>305</b>	<b>1.157</b>	<b>0</b>	<b>14.968.896</b>	<b>17.237.855</b>
ABA620	Crediti v/enti regionali:	305	1.157	0	0	330
	<i>ARPA</i>	305	1.157			330
	.....					
ABA630	Crediti v/sperimentazioni gestionali:	0	0	0	14.968.896	17.223.595
	<i>I.R.S.T.SRL</i>				14.968.896	17.223.595
	.....					
ABA640	Crediti v/altre partecipate:	0	0	0	0	13.931
	<i>CUP 2000</i>					13.931
	.....					
ABA650	<b>CREDITI V/ERARIO</b>	<b>3.881</b>	<b>0</b>	<b>0</b>	<b>785</b>	<b>1.240.157</b>
	<i>Crediti verso l'erario</i>	3.881			785	1.240.157
	.....					
	<b>CREDITI V/ALTRI</b>	<b>3.915.152</b>	<b>764.016</b>	<b>560.779</b>	<b>838.394</b>	<b>4.568.259</b>
ABA670	Crediti v/clienti privati	3.517.594	617.533	484.616	654.540	2.408.578
ABA680	Crediti v/gestioni liquidatorie	0	0	0	0	0
	.....					
	.....					
ABA690	Crediti v/altri soggetti pubblici	176.921	70.961	112	73.609	770.666
	<i>Crediti vs. altri soggetti pubblici</i>	176.921	70.961	112	73.609	770.666
	.....					
ABA700	Crediti v/altri soggetti pubblici per ricerca	0	0	0	0	0
	.....					
	.....					
ABA710	<b>Altri crediti diversi</b>	<b>220.637</b>	<b>75.522</b>	<b>76.051</b>	<b>110.245</b>	<b>1.389.015</b>
	<i>Altri crediti diversi</i>	220.637	75.522	76.051	110.245	1.389.015
	.....					

Tab. 21 – Valore nominale dei crediti distinti per anno di formazione – Il parte



CODICE MOD. SP	CREDITI	VALORE NETTO DEI CREDITI AL 31/12/12 PER SCADENZA		
		Entro 12 mesi	Tra 1 e 5 anni	Oltre 5 anni
	<b>CREDITI V/STATO - PARTE CORRENTE</b>			
	<b>Crediti v/Stato per spesa corrente e acconti:</b>			
		1.598.564	0	0
		1.598.477	0	0
ABA210	Crediti v/Stato per spesa corrente - Integrazione a norma del D.L.vo 56/2000			
ABA220	Crediti v/Stato per spesa corrente - FSN			
ABA230	Crediti v/Stato per mobilità attiva extraregionale			
ABA240	Crediti v/Stato per mobilità attiva internazionale	1.598.477		
ABA250	Crediti v/Stato per acconto quota fabbisogno sanitario regionale standard			
ABA260	Crediti v/Stato per finanziamento sanitario aggiuntivo corrente			
	<b>Crediti v/Stato - altro:</b>			
		87	0	0
ABA270	Crediti v/Stato per spesa corrente - altro	87		
	<b>CREDITI V/STATO - INVESTIMENTI</b>	0	0	0
ABA280	Crediti v/Stato per finanziamenti per investimenti:	0	0	0
	.....			
	.....			
	<b>CREDITI V/STATO - RICERCA</b>	0	0	0
ABA300	Crediti v/Stato per ricerca corrente - Ministero della Salute			
ABA310	Crediti v/Stato per ricerca finalizzata - Ministero della Salute			
ABA320	Crediti v/Stato per ricerca - altre Amministrazioni centrali			
ABA330	Crediti v/Stato per ricerca - finanziamenti per investimenti			
ABA340	<b>CREDITI V/PREFETTURE</b>	11.137		
	<b>TOTALE CREDITI V/STATO</b>	<b>1.609.701</b>	<b>0</b>	<b>0</b>

	<b>CREDITI V/REGIONE O P.A. PER SPESA CORRENTE</b>	23.080.297	0	0
	<b>Crediti v/Regione o P.A. per finanziamento sanitario ordinario corrente:</b>			
		16.682.730	0	0
ABA370	Crediti v/Regione o P.A. per spesa corrente - IRAP			
ABA380	Crediti v/Regione o P.A. per spesa corrente - Addizionale IRPEF			
ABA390	Crediti v/Regione o P.A. per quota FSR	14.767.566		
ABA400	Crediti v/Regione o P.A. per mobilità attiva intraregionale			
ABA410	Crediti v/Regione o P.A. per mobilità attiva extraregionale	1.915.163		
ABA420	Crediti v/Regione o P.A. per acconto quota FSR			
ABA430	Crediti v/Regione o P.A. per finanziamento sanitario aggiuntivo corrente LEA			
ABA440	Crediti v/Regione o P.A. per finanziamento sanitario aggiuntivo corrente extra LEA	1.500.000		
ABA450	Crediti v/Regione o P.A. per spesa corrente - altro	4.897.568		
ABA460	<b>CREDITI V/REGIONE O P.A. PER RICERCA:</b>	0	0	0
	.....			
	.....			
	<b>CREDITI V/REGIONE O P.A. PER VERSAMENTI A PATRIMONIO NETTO</b>	6.100.422	4.422.207	0
ABA480	Crediti v/Regione o P.A. per finanziamenti per investimenti	6.100.422	4.422.207	
ABA490	Crediti v/Regione o P.A. per incremento fondo dotazione			
	<b>Crediti v/Regione o P.A. per ripiano perdite:</b>			
ABA500	Crediti v/Regione o P.A. per ripiano perdite			
ABA510	Crediti v/Regione per copertura debiti al 31/12/2005			
ABA520	Crediti v/Regione o P.A. per ricostituzione risorse da investimenti esercizi precedenti			
	<b>TOTALE CREDITI V/REGIONE O PROVINCIA AUTONOMA</b>	<b>29.180.720</b>	<b>4.422.207</b>	<b>0</b>

Tab. 22 – Valore netto dei crediti per anno di scadenza – I parte

CODICE MOD. SP	CREDITI	VALORE NETTO DEI CREDITI AL 31/12/12 PER SCADENZA		
		Entro 12 mesi	Tra 1 e 5 anni	Oltre 5 anni
ABA530	<b>CREDITI V/COMUNI</b>	<b>1.867.859</b>	<b>0</b>	<b>0</b>
	<i>Comune di Forlì</i>	1.665.886		
	<i>Altri enti locali</i>	201.973		
	<b>CREDITI V/AZIENDE SANITARIE PUBBLICHE DELLA REGIONE</b>	<b>14.272.312</b>	<b>0</b>	<b>0</b>
ABA560	<b>Crediti v/Aziende sanitarie pubbliche della Regione - mobilità in compensazione</b>	3.885.166		
ABA570	<b>Crediti v/Aziende sanitarie pubbliche della Regione - mobilità non in compensazione</b>			
ABA580	<b>Crediti v/Aziende sanitarie pubbliche della Regione - altre prestazioni</b>	10.387.146		
ABA590	<b>Acconto quota FSR da distribuire</b>			
ABA600	<b>CREDITI V/AZIENDE SANITARIE PUBBLICHE FUORI REGIONE</b>	170.126		
	<b>TOTALE CREDITI V/AZIENDE SANITARIE PUBBLICHE</b>	<b>14.442.438</b>	<b>0</b>	<b>0</b>
	<b>CREDITI V/SOCIETA' PARTECIPATE E/O ENTI DIPENDENTI</b>	<b>32.208.213</b>	<b>0</b>	<b>0</b>
ABA620	<b>Crediti v/enti regionali:</b>	1.791	0	0
	<i>Arpa</i>	1.791		
	.....			
ABA630	<b>Crediti v/sperimentazioni gestionali:</b>	32.192.491	0	0
	<i>I.R.S.T. SRL</i>	32.192.491		
	.....			
ABA640	<b>Crediti v/altre partecipate:</b>	13.931	0	0
	<i>CUP 2000</i>	13.931		
	.....			
ABA650	<b>CREDITI V/ERARIO</b>	<b>1.244.823</b>	<b>0</b>	<b>0</b>
	<i>Crediti v/erario</i>	1.244.823		
	.....			
	<b>CREDITI V/ALTRI</b>	<b>6.724.220</b>	<b>0</b>	<b>0</b>
ABA670	<b>Crediti v/clienti privati</b>	4.261.843		
ABA680	<b>Crediti v/gestioni liquidatorie</b>	0	0	0
	.....			
	.....			
ABA690	<b>Crediti v/altri soggetti pubblici</b>	790.906	0	0
	<i>Crediti vs. altri soggetti pubblici</i>	790.906		
	.....			
ABA700	<b>Crediti v/altri soggetti pubblici per ricerca</b>	0	0	0
	.....			
	.....			
ABA710	<b>Altri crediti diversi</b>	1.671.471	0	0
	<i>Altri crediti diversi</i>	1.671.471		
	.....			

**Tab. 23 – Valore netto dei crediti per anno di scadenza – Il parte**

DETTAGLIO CREDITI INTRAREGIONALI PER SINGOLA AZIENDA	Mobilità in compensazione	Mobilità non in compensazione	Altre prestazioni
AZIENDA USL PIACENZA	46.301		0
AZIENDA USL PARMA	-1.838		23.237
AZIENDA USL REGGIO EMILIA	-91.704		0
AZIENDA USL MODENA	-164.400		5.568
AZIENDA USL BOLOGNA	1.255.877		1.685.321
AZIENDA USL IMOLA	838.860		106.253
AZIENDA USL FERRARA	136.927		34.234
AZIENDA USL RAVENNA	-521.443		1.502.210
AZIENDA USL CESENA	-189.689		4.990.906
AZIENDA USL RIMINI	2.502.364		1.715.994
AZIENDA OSPEDALIERO-UNIVERSITARIA PARMA			30.974
AZIENDA OSPEDALIERA-REGGIO EMILIA			92
AZIENDA OSPEDALIERO-UNIVERSITARIA MODENA			23.624
AZIENDA OSPEDALIERO-UNIVERSITARIA BOLOGNA			121.133
AZIENDA OSPEDALIERO-UNIVERSITARIA FERRARA			460
ISTITUTO ORTOPEDICO RIZZOLI - IRCCS PUBBLICO	73.911		3.188
CREDITI V/SO GESTIONE SANITARIA ACCENTRATA - REGIONE EMILIA-ROMAGNA			143.953
TOTALE	3.885.166		10.387.146

**Tab. 24 – Dettaglio crediti intraregionali per mobilità (in compensazione e non) e per altre prestazioni**

CODICE MOD. SP	DETTAGLIO CREDITI PER INCREMENTI DI PATRIMONIO NETTO DELIBERATI	Delibera n°anno	Importo delibera	Riscosso negli esercizi precedenti (-)	Consistenza iniziale	Importo nuove deliberazioni	Riscossioni (-)	Consistenza finale
ABA280	Crediti v/Stato per finanziamenti per investimenti				0			0
	<i>Inserire dettaglio</i>				0			0
ABA480	Crediti v/Regione o Provincia Autonoma per finanziamenti per investimenti				0			0
	<i>Inserire dettaglio</i>				0			0
	Programma reg.le odontoiatria	DGR 644-2009	25.000	0	25.000	0	0	25.000
	Ristrutturazione Padiglione Valsalva-Osp.Morgagni - intervento n. 510	D.Cons.Reg. 652-2005, Det.Dir.Reg.1328-2011	1.523.167	0	1.523.167	0		1.523.167
	Lavori adeguamento Padiglione Ospedaliero Santa Sofia	DGR 1553-2006, O.P.C.M. 3362-2004, O.P.C.M. 3505 -2006, Decr. D.P.C.M 6-6-2006	956.250	577.910	378.340	0		378.340
	Adeguamento locali per odontoiatria	DGR 946-2006, Det.Dirig. 4909-2010	12.650	0	12.650	0		12.650
	Adeguamento normativo prevenzione incendi Padiglione Valsalva-Osp.Morgagni - int. H41 ex art.20	Del.Cons.Reg. 185-2008, Acc.Progr. 16-4-2009, Decr.Dir.Min.Salute 11-8-2010, Det.R. 9915/2012, Del.AUSL Fo 138-2010	2.000.000	0	2.000.000	0	-417.256	1.582.744
	Adeguamento normativo prevenzione incendi Padiglione Vallisneri - Osp.Morgagni - int. H40 ex art.20	Del.Cons.Reg. 185-2008, Acc.Progr. 16-4-2009, Decr.Dir.Min.Salute 11-8-2010, Det.R. 9915/2012, Del.AUSL Fo 172-2009, 137-2010	5.173.477	0	5.173.477	0	-751.270	4.422.207
	Adeguamento locali per Casa Salute Forlimpopoli	Del.Cons.Reg. 263-2009 e 29-2010, det.dir. 12172-2012, Del.AUSL Fo 278-2012	128.443	0	128.443	0		128.443

CODICE MOD. SP	DETTAGLIO CREDITI PER INCREMENTI DI PATRIMONIO NETTO DELIBERATI	Delibera n°anno	Importo delibera	Riscosso negli esercizi precedenti (-)	Consistenza iniziale	Importo nuove deliberazioni	Riscossioni (-)	Consistenza finale
	Rinnovo attrezzature Area Emergenza -int. M22	Del.Cons.Reg. 29-2010, Det.Dir.Reg.1268-2011, Del.AUSL Fo 5-2011, 199-2012	1.079.536	0	1.079.536	0		1.079.536
	Riqualificazione Centrale Termica Osp. Morgagni (int.3) e acquisto tecnologie informatiche, tecnol.san. (int.4)	Del.Ass.Leg. 61-2011, Del.AUSL Fo 339-2011	1.370.543	0	1.370.543	0		1.370.543
ABA490	Crediti v/Regione o Provincia Autonoma per incremento fondo dotazione				0			0
	<i>Inserire dettaglio</i>				0			0
ABA500	Crediti v/Regione o Provincia Autonoma per ripiano perdite				0			0
	<i>copertura perdita esercizio 2009</i>	DGR 536 DEL18/4/2011	6.797.526		6.797.526		-6.797.526	0
ABA510	Crediti v/Regione per copertura debiti al 31/12/2005				0			0
	<i>Inserire dettaglio</i>				0			0
ABA520	Crediti v/Regione o Provincia Autonoma per ricostituzione risorse da investimenti esercizi precedenti				0			0
	<i>Inserire dettaglio</i>				0			0

**Tab. 25 – Dettagli crediti per incrementi di patrimonio netto**

## CRED01 – Svalutazione crediti iscritti nell'attivo circolante.

<b>CRED01 – SI</b>	<p>Nel corso dell'esercizio sono state effettuate svalutazioni dei seguenti crediti iscritti nell'attivo circolante:</p> <p>-crediti vs. privati (ABA670) per l'importo di Euro 5.144,20 relativi ad incassi attraverso Postel dei mesi di Ottobre e Novembre 2012 risultanti da estratto conto postale, ma per i quali la procedura Areas non ha identificato i documenti di riferimento;</p> <p>-crediti vs. altri soggetti pubblici (ABA690) per l'importo di Euro 1.361,94 relativi ad incassi tramite conto di tesoreria da enti pubblici (Tesoreria dello stato) non identificati.</p>
--------------------	----------------------------------------------------------------------------------------------------------------------------------------------------------------------------------------------------------------------------------------------------------------------------------------------------------------------------------------------------------------------------------------------------------------------------------------------------------------------------------------------------------------------------------------------------------------------------------------------

### CRED01

La svalutazione dei crediti è stata effettuata a seguito di un'analisi che ha preso in considerazione i seguenti parametri:

- tipologia/natura dello stesso;
- grado di solvibilità del debitore.

Sulla base dell'analisi condotta applicando i criteri sopra indicati, nonché sulla base delle insolvenze riscontrate nel corso degli ultimi anni, si è provveduto nell'esercizio 2012 ad effettuare accantonamenti ai seguenti fondi svalutazioni, già esistenti:

- 1) al Fondo svalutazione crediti v/so clienti privati Euro 222.144;
- 2) al Fondo svalutazione crediti v/so clienti per pronto soccorso euro 200.000
- 3) al Fondo svalutazione crediti v/so Pubbliche Amministrazioni euro 300.000
- 4) al Fondo svalutazione crediti v/so Stato per mobilità internazionale euro 2.000.000

### Altre informazioni relative ai crediti.

Informazione	Caso presente in azienda?		Se sì, illustrare
<b>CRED02 – Gravami.</b> Sui crediti dell'azienda vi sono gravami quali pignoramenti ecc?	NO		
<b>CRED03 – Cartolarizzazioni.</b> L'azienda ha in atto operazioni di cartolarizzazione dei crediti?	NO		
<b>CRED04 – Altro.</b> Esistono altre informazioni che si ritiene necessario fornire per soddisfare la regola generale secondo cui "Se le informazioni richieste da specifiche disposizioni di legge non sono sufficienti a dare una rappresentazione veritiera e corretta, si devono fornire le informazioni complementari necessarie allo scopo" (art 2423 cc)?	NO		

## 8. Attività finanziarie che non costituiscono immobilizzazioni

CODICE MOD. SP	ATTIVITA' FINANZIARIE CHE NON COSTITUISCONO IMMOBILIZZAZIONI	Costo storico	ESERCIZI PRECEDENTI			MOVIMENTI DELL'ESERCIZIO				Valore netto
			Rivalutazioni	Svalutazioni	Valore iniziale	Giroconti e Riclassificazioni	Rivalutazioni	Svalutazioni	Acquisizioni	
ABA730	Partecipazioni in imprese controllate									
	Partecipazioni in imprese collegate									
	Partecipazioni in altre imprese									
ABA740	Altri titoli che non costituiscono immobilizzazioni									
	<b>TOTALE ATTIVITA' FINANZIARIE CHE NON COSTITUISCONO IMMOBILIZZAZIONI</b>									

Tab. 26 – Movimentazioni delle attività finanziarie che non costituiscono immobilizzazioni

ELENCO PARTECIPAZIONI CHE NON COSTITUISCONO IMMOBILIZZAZIONI	Sede	Forma giuridica	Capitale	% capitale pubblico	Patrimonio netto incluso riserve	Totale Attivo	Risultato di esercizio	% di possesso	Valore attribuito a bilancio
Partecipazioni in imprese controllate:									
...									
...									
Partecipazioni in imprese collegate:									
...									
...									
Partecipazioni in altre imprese:									
...									
...									

Tab. 27 – Elenco e informativa delle partecipazioni che non costituiscono immobilizzazioni

CODICE MOD. SP	DETTAGLIO ATTIVITA' FINANZIARIE CHE NON COSTITUISCONO IMMOBILIZZAZIONI	Costo storico	ESERCIZI PRECEDENTI			MOVIMENTI DELL'ESERCIZIO				Valore finale
			Rivalutazioni	Svalutazioni	Valore iniziale	Giroconti e Riclassificazioni	Rivalutazioni	Svalutazioni	Acquisizioni	
ABA730	Partecipazioni in imprese controllate:									
	...									
	...									
	Partecipazioni in imprese collegate:									
	...									
	...									
ABA740	Partecipazioni in altre imprese:									
	...									
	...									
	Altri titoli (diversi dalle partecipazioni)									
	...									
	...									

Tab. 28 – Dettagli e movimentazioni delle attività finanziarie che non costituiscono immobilizzazioni

**Altre informazioni relative alle attività finanziarie che non costituiscono immobilizzazioni**

Informazione	Caso presente in azienda?		Se sì, illustrare
<b>AF01 – Gravami.</b> Sulle attività finanziarie che non costituiscono immobilizzazioni vi sono gravami quali pegni, pignoramenti ecc?	NO		
<b>AF02 – Contenzioso con iscrizione in bilancio.</b> Sulle attività finanziarie che non costituiscono immobilizzazioni iscritte in bilancio sono in corso contenziosi con altre aziende sanitarie, con altri enti pubblici o con soggetti privati?	NO		
<b>AF03 – Contenzioso senza iscrizione in bilancio.</b> Esistono attività finanziarie che non costituiscono immobilizzazioni non iscritte nello stato patrimoniale perché non riconosciute come proprietà dell'azienda in seguito a contenziosi in corso con altre aziende sanitarie, con altri enti pubblici o con soggetti privati?	NO		
<b>AF04 – Altro.</b> Esistono altre informazioni che si ritiene necessario fornire per soddisfare la regola generale secondo cui "Se le informazioni richieste da specifiche disposizioni di legge non sono sufficienti a dare una rappresentazione veritiera e corretta, si devono fornire le informazioni complementari necessarie allo scopo" (art 2423 cc)?	NO		



## 9. Disponibilità liquide

CODICE MOD. SP	DISPONIBILITA' LIQUIDE	Valore iniziale	MOVIMENTI DELL'ESERCIZIO		Valore finale
			Incrementi	Decrementi	
ABA760	Cassa	121.216	12.564.741	-12.534.407	151.549
ABA770	Istituto Tesoriere	499.761	327.874	-648.667	178.968
ABA780	Tesoreria Unica				0
ABA790	Conto corrente postale	241.227	1.156.994	-1.263.751	134.470

Tab. 29 – Movimentazioni delle disponibilità liquide

### DL01 – Fondi vincolati.

<b>DL01 – SI</b>	<p>Le disponibilità liquide comprendono fondi vincolati [SPECIFICARE IMPORTO E NATURA DEL VINCOLO].</p> <p>L'importo dell'anticipazione di Tesoreria concessa nel 2012 è stata ridotta dei seguenti importi:</p> <ul style="list-style-type: none"> <li>-€ 516.641 fidejussione a favore di Immobiliare Cesena Nord srl per locazione edificio A Pievesestina</li> <li>-€ 341.240 fidejussione a favore di Immobiliare Cesena Nord srl per locazione edificio A Pievesestina</li> <li>-€ 1.395 fidejussione a favore di INPS gestione IGEI spa per immobile Viale Forlanini 1 Forli</li> <li>-€ 79.295 fidejussione a favore della Presidenza del Consiglio dei Ministri per finanziamento progetto "Servizi di conciliazione famiglia/lavoro"</li> <li>-165.000 fidejussione a favore di Immobiliare Cesena Nord srl per locazione mobile edificio A Pievesestina</li> <li>-36.000 plafond carta di credito e Via Card</li> </ul>
------------------	------------------------------------------------------------------------------------------------------------------------------------------------------------------------------------------------------------------------------------------------------------------------------------------------------------------------------------------------------------------------------------------------------------------------------------------------------------------------------------------------------------------------------------------------------------------------------------------------------------------------------------------------------------------------------------------------------------------------------------------------------------------------------------------------------------------------------------------------------------------------------------------------------------------------------------

### Altre informazioni relative alle disponibilità liquide.

Informazione	Caso presente in azienda?	Se sì, illustrare
<b>DL02 – Gravami.</b> Sulle disponibilità liquide dell'azienda vi sono gravami quali pignoramenti ecc?	NO	
<b>DL03 – Altro.</b> Esistono altre informazioni che si ritiene necessario fornire per soddisfare la regola generale secondo cui "Se le informazioni richieste da specifiche disposizioni di legge non sono sufficienti a dare una rappresentazione veritiera e corretta, si devono fornire le informazioni complementari necessarie allo scopo" (art 2423 cc)?	NO	

## 10. Ratei e risconti attivi

CODICE MOD. CE	RATEI ATTIVI	Importo	di cui oltre 12 mesi
AA1080	Fitti attivi	1.144	

**Tab. 30 – Ratei attivi – Dettaglio a livello di ricavo (codice CE)**

CODICE MOD. CE	RISCONTI ATTIVI	Importo	di cui oltre 12 mesi
BA1690	Premi di assicurazione - R.C. Professionale	18.383	
BA1700	Premi di assicurazione - Altri premi assicurativi	118.171	
BA2000	Fitti passivi	148.348	
BA1650	Utenze telefoniche	1.250	
BA1740	Altri servizi non sanitari da privato	2.496	
BA1970	Altre manutenzioni e riparazioni	743	
BA2020	Canoni di noleggio - area sanitaria	1.089	

**Tab. 31 – Risconti attivi – Dettaglio a livello di costo (codice CE)**

### Altre informazioni relative a ratei e risconti attivi.

Informazione	Caso presente in azienda?		Se sì, illustrare
<b>RR01</b> – Esistono altre informazioni che si ritiene necessario fornire per soddisfare la regola generale secondo cui “Se le informazioni richieste da specifiche disposizioni di legge non sono sufficienti a dare una rappresentazione veritiera e corretta, si devono fornire le informazioni complementari necessarie allo scopo” (art 2423 cc)?	NO		

## 11. Patrimonio netto

CODICE MOD. SP	PATRIMONIO NETTO	Consistenza iniziale	MOVIMENTI DELL'ESERCIZIO					Consistenza finale	RIEPILOGO DELLE UTILIZZAZIONI EFFETTUATE NEI TRE PRECEDENTI ESERCIZI		
			Giroconti e Riclassificazioni	Assegnazioni nel corso dell'esercizio	Utilizzi per sterilizzazioni nel corso dell'esercizio	Altre variazioni (+/-)	Risultato di esercizio (+/-)		Copertura perdite	Sterilizzazioni	Altre motivazioni
PAA000	<b>FONDO DI DOTAZIONE</b>	<b>20.977.904</b>	<b>-15.939.783</b>	<b>0</b>	<b>0</b>	<b>0</b>	<b>0</b>	<b>5.038.121</b>			59.393,00
PAA010	<b>FINANZIAMENTI PER INVESTIMENTI:</b>	<b>93.324.583</b>	<b>16.517.693</b>	<b>1.525.635</b>	<b>-9.940.761</b>	<b>-6.732</b>	<b>0</b>	<b>101.420.418</b>			
PAA020	Finanziamenti per beni di prima dotazione	27.634.193	5.992.485	-10.872.776	0	0	0	22.753.902		2.099.418	1.318.514
PAA030	Finanziamenti da Stato per investimenti	0	0	6.814.803	-368	0	0	6.814.435			
PAA040	<i>Finanziamenti da Stato per investimenti - ex art. 20 legge 67/88</i>			6.814.803	-368			<b>6.814.435</b>			
PAA050	<i>Finanziamenti da Stato per investimenti - ricerca</i>							<b>0</b>			
PAA060	<i>Finanziamenti da Stato per investimenti - altro</i>							<b>0</b>			
PAA070	Finanziamenti da Regione per investimenti	<b>65.690.390</b>	<b>10.525.208</b>	<b>5.070.519</b>	<b>-9.808.277</b>	<b>-6.732</b>	<b>0</b>	<b>71.471.108</b>		6.407.498,00	
PAA080	Finanziamenti da altri soggetti pubblici per investimenti							<b>0</b>			
PAA090	Finanziamenti per investimenti da rettifica contributi in conto esercizio	<b>0</b>	<b>0</b>	<b>513.089</b>	<b>-132.116</b>	<b>0</b>	<b>0</b>	<b>380.973</b>			
PAA100	<b>RISERVE DA DONAZIONI E LASCITI VINCOLATI AD INVESTIMENTI</b>	<b>3.254.236</b>	<b>0</b>	<b>1.525.520</b>	<b>-2.406.824</b>	<b>0</b>	<b>0</b>	<b>2.372.932</b>		776.032,00	
PAA110	<b>ALTRE RISERVE:</b>	<b>577.910</b>	<b>-577.910</b>	<b>0</b>	<b>0</b>	<b>0</b>	<b>0</b>	<b>0</b>			
PAA120	Riserve da rivalutazioni							<b>0</b>			
PAA130	Riserve da plusvalenze da reinvestire							<b>0</b>			
PAA140	Contributi da reinvestire	577.910	-577.910					<b>0</b>			
PAA150	Riserve da utili di esercizio destinati ad investimenti							<b>0</b>			
PAA160	Riserve diverse							<b>0</b>			
PAA170	<b>CONTRIBUTI PER RIPIANO PERDITE:</b>	<b>0</b>	<b>0</b>	<b>0</b>	<b>0</b>	<b>0</b>	<b>0</b>	<b>0</b>			
PAA180	Contributi per copertura debiti al 31/12/2005							<b>0</b>			
PAA190	Contributi per ricostituzione risorse da investimenti esercizi precedenti							<b>0</b>			
PAA200	Altro							<b>0</b>			
PAA210	<b>UTILI (PERDITE) PORTATI A NUOVO</b>	<b>-53.669.957</b>					<b>-31.958.406</b>	<b>-85.628.363</b>	35.258.526,00		
PAA220	<b>UTILE (PERDITA) D'ESERCIZIO</b>						<b>2.196</b>	<b>2.196</b>			
	<b>TOTALE PATRIMONIO NETTO</b>	<b>64.464.676</b>	<b>0</b>	<b>3.051.155</b>	<b>-12.347.585</b>	<b>-6.732</b>	<b>-31.956.210</b>	<b>23.205.304</b>			

Tab. 32 – Consistenza, movimentazioni e utilizzazioni delle poste di patrimonio netto

**Giroconti e riclassificazioni:** la variazione in decremento del fondo di dotazione per euro € 15.939.782 deriva:

- per € 5.823.699 dall'allineamento all'1/1/97 dei contributi in c/capitale al valore degli immobili di prima dotazione, al fine di poter procedere alla sterilizzazione totale delle quote di ammortamento
- per € 10.688.181,31 dalla differenza tra le fonti di finanziamento relativi all'ospedale in costruzione iscritte nello SP iniziale all'1/1/97 e non contabilizzate nei contributi in conto capitale, per cui trattandosi di bene di prima dotazione si è provveduto a variare il fondo di dotazione;
- per €318.293 alla variazione in incremento del fondo di dotazione iniziale, a seguito della ricognizione analitica dei contributi in conto capitale
- per 168.786 dall'applicazione dell'aliquota di ammortamento su tre immobili facenti parte del patrimonio disponibile dell'azienda, per i quali, prima dell'entrata in vigore del Dlgs. 118/2011 non si effettuava l'ammortamento, in ottemperanza allo stesso si è creato il contributo in c/capitale al fine della sterilizzazione degli ammortamenti trattandosi di beni di prima dotazione
- per € 422.590 da un residuo contributo in c/capitale regionale relativo alla ristrutturazione di un immobile, che viene portato in incremento della variazione del fondo di dotazione a seguito dell'adeguamento al valore attuale dell'immobile

**Assegnazioni nel corso dell'esercizio:** si è proceduto ad iscrivere nell'ambito di specifici conti di patrimonio netto, quei contributi in conto capitale, in precedenza iscritti fra i conti d'ordine, di cui all'Art.20 della Legge n.67/88 ed ex Art.36 Legge Regionale n.38/2002, per i quali la Regione Emilia-Romagna ha notificato il Decreto dirigenziale del Ministero della Salute di ammissione al finanziamento dell'investimento. Analogamente la rappresentazione dei contributi in conto capitale riferiti a finanziamenti disposti esclusivamente dalla Regione sono stati contabilizzati a Patrimonio Netto sulla base della notifica della Determina regionale di ammissione al finanziamento.

**Risultato di esercizio:** la perdita portata a nuovo di € 31.958.406 si riferisce alla variazione derivante dal ricalcolo degli ammortamenti dei cespiti acquistati negli anni 2011 e precedenti, non ancora integralmente ammortizzati all'1/01/2012, che, in ottemperanza a quanto previsto dalla comunicazione del Ministero della Salute prot. DGPROGS n. 8036-P-25/03/2013, non è stata imputata al Conto economico dell'esercizio 2012, ma è stata contabilizzata a Patrimonio netto, come maggiori perdite riferite agli esercizi precedenti, per l'importo corrispondente agli ammortamenti riferiti ai cespiti acquistati in assenza di contributi in conto capitale dedicati.

**Copertura perdite:** l'importo di € 35.258.526 si riferisce per € 28.461.000 al ripiano del disavanzo dell'esercizio 2008 e per € 6.797.526 alla copertura della maggior perdita rilevata a carico del Bilancio d'esercizio 2009.

A tal proposito si evidenzia che con deliberazione n.180/2010 l'Azienda ha adottato un Piano di Rientro quadriennale al fine di riportare la situazione economico-finanziaria alla condizione di equilibrio.

CODICE MOD. SP	DETTAGLIO FINANZIAMENTI PER INVESTIMENTI RICEVUTI NEGLI ULTIMI TRE ESERCIZI	INFORMAZIONI				Consistenza all'inizio dell'esercizio	MOVIMENTI DELL'ESERCIZIO							
		Vincolato o indistinto	Esercizio di assegnazione	Estremi del provvedimento	Destinazione (tipologia di beni acquisiti)		Giroconti e Riclassificazioni	Assegnazioni nel corso dell'esercizio	Utilizzo a fronte di sterilizzazioni nel corso dell'esercizio	Altre variazioni (+/-)	Consistenza finale	di cui riscossi	di cui investiti	
<b>PAA020</b>	<b>Per beni di prima dotazione:</b>					<b>27.634.193</b>	<b>5.992.485</b>	<b>0</b>	<b>-10.872.776</b>	<b>0</b>	<b>22.753.902</b>			
	... assegnati in data antecedente al 1/1/2010					27.634.193	5.992.485		-10.872.776		22.753.902	22.753.902	22.753.902	
	... assegnati a partire dall'1/1/2010(dettagliare)										0			
<b>PAA030</b>	<b>Da Stato:</b>					<b>0</b>	<b>0</b>	<b>6.814.803</b>	<b>0</b>	<b>-368</b>	<b>6.814.435</b>			
	... assegnati in data antecedente al 1/1/2010										0			
	Adeguamento normativo prevenzione incendi Padiglione Vallisneri - Osp.Morgagni - int. H40 ex art.20	vincolato	2.010	Del.Cons.Reg. 185-2008, Acc.Progr. 16-4-2009, Decr.Dir.Min.Salute 11-8-2010, Det.R. 9915/2012, Del.AUSL Fo 172-2009, 137-2010	ristrutturazione padiglione ospedaliero	0		4.914.803			-368		492.596	947.821
	Adeguamento normativo prevenzione incendi Padiglione Valsalva-Osp.Morgagni - int. H41 ex art.20	vincolato	2.010	Del.Cons.Reg. 185-2008, Acc.Progr. 16-4-2009, Decr.Dir.Min.Salute 11-8-2010, Det.R. 9915/2012, Del.AUSL Fo 138-2010	ristrutturazione padiglione ospedaliero			1.900.000					317.256	534.163
	... assegnati a partire dall'1/1/2010(dettagliare)										0			
<b>PAA070</b>	<b>Da Regione:</b>					<b>65.690.390</b>	<b>10.947.798</b>	<b>5.070.519</b>	<b>-9.815.009</b>	<b>-422.590</b>	<b>71.471.108</b>			
	... assegnati in data antecedente al 1/1/2010					65.613.557	10.369.888		-9.753.341	-422.590	65.807.514	65.807.514	65.807.514	
	Adeguamento normativo prevenzione incendi Padiglione Vallisneri - Osp.Morgagni - int. H40 ex art.20	vincolato	2.010	Del.Cons.Reg. 185-2008, Acc.Progr. 16-4-2009, Decr.Dir.Min.Salute 11-8-2010, Det.R. 9915/2012, Del.AUSL Fo 172-2009, 137-2010	ristrutturazione padiglione ospedaliero			258.674				258.674	258.674	
	Adeguamento normativo prevenzione incendi Padiglione Valsalva-Osp.Morgagni - int. H41 ex art.20	vincolato	2.010	Del.Cons.Reg. 185-2008, Acc.Progr. 16-4-2009, Decr.Dir.Min.Salute 11-8-2010, Det.R. 9915/2012, Del.AUSL Fo 138-2010	ristrutturazione padiglione ospedaliero			100.000				100.000	100.000	

	Adeguamento locali per odontoiatria	vincolato	2.010	DGR 946-2006, Det.Dirig. 4909-2010	adeguamento locali					12.650			12.650	0	12.650
	Adeguamento locali per emodinamica	vincolato	2.010	Del.Ass.legislativa 29/2010	adeguamento laboratori					296.000			296.000	296.000	296.000
	Adguamento locali per Casa Salute Forlimpopoli	vincolato	2.012	Del.Cons.Reg. 263-2009 e 29-2010, det.dir. 12172-2012, Del.AUSL Fo 278-2012	ristrutturazione immobile					128.443			128.443	0	
	Ristrutturazione Padiglione Valsalva-Osp.Morgagni - intervento n. 510	vincolato	2.011	D.Cons.Reg. 652-2005, Det.Dir.Reg.1328-2011	ristrutturazione padiglione ospedaliero	76.833				1.446.333	-2.328		1.520.838	0	383.914
	Riqualficazione Centrale Termica Osp. Morgagni (int.3)	vincolato	2.011	Del.Ass.Leg. 61-2011,	ammodernamento impianti					160.000			160.000	0	
	Acquisto tecnologie sanitarie e informatiche (int.4)	vincolato	2.011	Del.Ass.Leg. 61-2011, Del.AUSL Fo 339-2011	acquisto attrezzature					1.210.543	-59.340		1.151.203	0	
	Lavori adeguamento S.Sofia	vincolato	2.010	dgr 1553/2006	ristrutturazione immobile		577.910			378.340			956.250	0	956.250
	Rinnovo attrezzature Area Emergenza - int. M22	vincolato	2.011	Del.Cons.Reg. 29-2010, Det.Dir.Reg.1268-2011, Del.AUSL Fo 5-2011, 199-2012	acquisto attrezzature					1.079.536			1.079.536	0	
<b>PAA080</b>	<b>Da altri soggetti pubblici:</b>														
	... assegnati in data antecedente al 1/1/2010									0	0	0	0	0	0
	... assegnati a partire dall'1/1/2010(dettagliare)												0		
<b>PAA090</b>	<b>Per investimenti da rettifica contributi in conto esercizio:</b>														
	... assegnati in data antecedente al 1/1/2010									0	0	513.089	-132.116	0	380.973
	impianti elettrici									8.949	-519		8.430		8.949
	immobilizzazioni in corso									311.277			311.277		311.277
	attrezzature sanitarie									31.428	-27.521		3.907		31.428
	attrezzature da ufficio									55.860	-47.934		7.926		55.860
	arredi									11.760	-10.546		1.214		11.760
	attrezzature non sanitarie									4.382	-3.715		667		4.382
	altri beni mobili									426	-426		0		426
	software									18.479	-7.465		11.014		18.479
	licenze d'uso									70.528	-33.990		36.538		70.528

**Tab. 33 – Dettaglio finanziamenti per investimenti (ultimi 3 esercizi)**

DETTAGLIO RISERVE DA PLUSVALENZE DA REINVESTIRE	ESERCIZI PRECEDENTI			Valore finale
	Valore al 31/12/X-3 e precedenti	Valore al 31/12/X-2	Valore al 31/12/X-1 (Valore iniziale)	
Valore iniziale				
Incrementi				
Utilizzi				
Valore finale				

**Tab. 34 – Dettaglio riserve da plusvalenze da reinvestire**

DETTAGLIO CONTRIBUTI DA REINVESTIRE	ESERCIZI PRECEDENTI			Valore finale
	Valore al 31/12/2009 e precedenti	Valore al 31/12/2010	Valore al 31/12/2011 (Valore iniziale)	
Valore iniziale		577.910	577.910	577.910
Incrementi				
Utilizzi				-577.910
Valore finale	<b>0</b>	<b>577.910</b>	<b>577.910</b>	<b>0</b>

**Tab. 35 – Dettaglio contributi da reinvestire**

*Illustrazione analitica delle cause di variazione del patrimonio netto.*

Con riferimento alla tab.32 si analizzano le seguenti voci:

**Giroconti e riclassificazioni:** la variazione in decremento del fondo di dotazione per euro € 15.939.782 deriva:

- per € 5.823.699 dall'allineamento all'1/1/97 dei contributi in c/capitale al valore degli immobili di prima dotazione, al fine di poter procedere alla sterilizzazione totale delle quote di ammortamento
- per € 10.688.181,31 dalla differenza tra le fonti di finanziamento relativi all'ospedale in costruzione iscritte nello SP iniziale all'1/1/97 e non contabilizzate nei contributi in conto capitale, per cui trattandosi di bene di prima dotazione si è provveduto a variare il fondo di dotazione;
- per €318.293 alla variazione in incremento del fondo di dotazione iniziale, a seguito della ricognizione analitica dei contributi in conto capitale
- per 168.786 dall'applicazione dell'aliquota di ammortamento su tre immobili facenti parte del patrimonio disponibile dell'azienda, per i quali, in ottemperanza al Dlgs. 118/2011, si è creato il contributo in c/capitale al fine della sterilizzazione degli ammortamenti trattandosi di beni di prima dotazione
- per € 422.590 da un residuo contributo in c/capitale regionale relativo alla ristrutturazione di un immobile, che viene portato in incremento della variazione del fondo di dotazione a seguito dell'adeguamento al valore attuale dell'immobile

**Assegnazioni nel corso dell'esercizio:** si è proceduto ad iscrivere nell'ambito di specifici conti di patrimonio netto, quei contributi in conto capitale, in precedenza iscritti fra i conti d'ordine, di cui all'Art.20 della Legge n.67/88 ed ex Art.36 Legge Regionale n.38/2002, per i quali la Regione Emilia-Romagna ha notificato il Decre-

to dirigenziale del Ministero della Salute di ammissione al finanziamento dell'investimento. Analogamente la rappresentazione dei contributi in conto capitale riferiti a finanziamenti disposti esclusivamente dalla Regione sono stati contabilizzati a Patrimonio Netto sulla base della notifica della Determina regionale di ammissione al finanziamento.

**Risultato di esercizio:** la perdita portata a nuovo di € 31.958.406 si riferisce alla variazione derivante dal ricalcolo degli ammortamenti dei cespiti acquistati negli anni 2011 e precedenti, non ancora integralmente ammortizzati all'1/01/2012, che, in ottemperanza a quanto previsto dalla comunicazione del Ministero della Salute prot. DGPROGS n. 8036-P-25/03/2013, non è stata imputata al Conto economico dell'esercizio 2012, ma è stata contabilizzata a Patrimonio netto, come maggiori perdite riferite agli esercizi precedenti, per l'importo corrispondente agli ammortamenti riferiti ai cespiti acquistati in assenza di contributi in conto capitale dedicati.

**Copertura perdite:** l'importo di € 35.258.526 si riferisce per € 28.461.000 al ripiano del disavanzo dell'esercizio 2008 e per € 6.797.526 alla copertura della maggior perdita rilevata a carico del Bilancio d'esercizio 2009.

A tal proposito si evidenzia che con deliberazione n.180/2010 l'Azienda ha adottato un Piano di Rientro quadriennale al fine di riportare la situazione economico-finanziaria alla condizione di equilibrio.

#### PN01 – Donazioni e lasciti vincolati ad investimenti

PN 01 – SI		Nell'esercizio sono state rilevate donazioni e lasciti vincolati ad investimenti:		
SOGGETTO EROGATORE	TIPOLOGIA BENI	IMPORTO	DEL./DET.	
STUDIO PACINOTTI SRL	ROBOT CHIRURGICO	1.292.485	DEL. 197-310/2012	
ASSOCIAZIONENAZIONALE EMODIALIZZATI ONLUS	11 TELEVISORI	2.574	DET. 112/2012	
ASSOCIAZIONE ONLUS AMICI DELL'HOSPICE	2 CARRELLI AD USO MULTIFUNZIONALE	2.288	DET.144/2012	
ASSOCIAZIONE A.FO.S-ONLUS DI FORLI'	1 PC + 2 STAMPANTI	600	DET. 32/2012	
ASSOCIAZIONE NATURALISTICA NO-PROFIT PER LA TUTELA DELLE TARTARUGHE	2 PC	780	DET. 33/2012	
FONDAZIONE CASSA DEI RISPARMI DI FORLI'	1 ELETTROCARDIOGRAFO + 1 ECOTOMOGRAMMA + 1 PORTATILE + 1 PANDA	40.755	DET. 53/2012	
PRIVATI	1 LIBRERIA	300	DET. 81/2012	
ASSOCIAZIONE DIBETICI FORLIVESE	1 RETINOGRAMMA	13.915	DET. 98/2012	
FONDAZIONE GIUSEPPE E AUGUSTA MINGHETTI	1 ELETTROMIOGRAMMA + 1 STIMOLATORE	46.500	DET. 147/2012	
FONDAZIONE CASSA DEI RISPARMI DI FORLI'	SW GESTIONALI	11.979		
	TOTALE	<b>1.412.176</b>		



## PN02 – Fondo di dotazione

<b>PN 02 – SI</b>	<p>Il fondo di dotazione ha subito una variazione complessiva rispetto all'esercizio precedente per euro 15.939.782, per le ragioni di seguito indicate:</p> <ul style="list-style-type: none"><li>- per € 5.823.699 dall'allineamento all'1/1/97 dei contributi in c/capitale al valore degli immobili di prima dotazione, al fine di poter procedere alla sterilizzazione totale delle quote di ammortamento;</li><li>- per € 10.688.181,31 dalla differenza tra le fonti di finanziamento relativi all'ospedale in costruzione iscritte nello SP iniziale all'1/1/97 e non contabilizzate nei contributi in conto capitale, per cui trattandosi di beni di prima dotazione si è provveduto a variare il fondo di dotazione;</li><li>- per €318.293 alla variazione in incremento del fondo di dotazione iniziale, a seguito della ricognizione analitica dei contributi in conto capitale;</li><li>- per 168.786 dall'applicazione dell'aliquota di ammortamento su tre immobili facenti parte del patrimonio disponibile dell'azienda e oggetto di utilizzazione, per i quali, trattandosi di beni di prima dotazione, si è decurtato il Fondo di Dotazione dei contributi in c/capitale necessari alla sterilizzazione dei relativi ammortamenti;</li><li>- per € 422.590 da un residuo contributo in c/capitale regionale relativo alla ristrutturazione di un immobile, che viene portato in incremento della variazione del fondo di dotazione a seguito dell'adeguamento del contributo al valore attuale dell'immobile.</li></ul>
-------------------	---------------------------------------------------------------------------------------------------------------------------------------------------------------------------------------------------------------------------------------------------------------------------------------------------------------------------------------------------------------------------------------------------------------------------------------------------------------------------------------------------------------------------------------------------------------------------------------------------------------------------------------------------------------------------------------------------------------------------------------------------------------------------------------------------------------------------------------------------------------------------------------------------------------------------------------------------------------------------------------------------------------------------------------------------------------------------------------------------------------------------------------------------------------------------------------------------------------------------------------------------------------------------------------------------------------------------------------------------------------------------------------------------------------------------------------------------------------------------------------------------------------------------------------------

## Altre informazioni relative al patrimonio netto

Informazione	Caso presente in azienda?	Se sì, illustrare
<b>PN03 – Altro.</b> Esistono altre informazioni che si ritiene necessario fornire per soddisfare la regola generale secondo cui "Se le informazioni richieste da specifiche disposizioni di legge non sono sufficienti a dare una rappresentazione veritiera e corretta, si devono fornire le informazioni complementari necessarie allo scopo" (art 2423 cc)?	<b>SI</b>	Nell'ambito del Patrimonio netto, si è implementato il conto "Perdite esercizi pregressi" in seguito alla rideterminazione degli ammortamenti di alcune categorie di cespiti in applicazione al D.Lgs. 118/2011, così come già analiticamente esplicitato nella precedenti parti della presente NI.

## 12. Fondi per rischi e oneri

CODICE MOD. SP	FONDO RISCHI E ONERI	Consistenza iniziale	Accantonamenti dell'esercizio	Riclassifiche dell'esercizio	Utilizzi	Valore finale
<b>PBA000</b>	<b>FONDI PER IMPOSTE, ANCHE DIFFERITE</b>					<b>0</b>
<b>PBA010</b>	<b>FONDI PER RISCHI:</b>	<b>9.392.990</b>	<b>4.122.151</b>	<b>0</b>	<b>-810.644</b>	<b>12.704.498</b>
PBA020	Fondo rischi per cause civili e oneri processuali	1.389.222	382.312		-2.484	1.769.050
PBA030	Fondo rischi per contenzioso personale dipendente	0	60.000			60.000
PBA040	Fondo rischi connessi all'acquisto di prestazioni sanitarie da privato		50.000	85.000		135.000
PBA050	Fondo rischi per copertura diretta dei rischi (autoassicurazione)					0
PBA060	Altri fondi rischi:					
	Altri fondi rischi	85.000		-85.000		0
	per mobilita' infra ed extraregionale		565.000			565.000
	Fondo accantonamento franchigie su polizze assicurative	7.918.768	3.064.839		-808.160	10.175.447
<b>PBA070</b>	<b>FONDI DA DISTRIBUIRE:</b>	<b>0</b>	<b>0</b>	<b>0</b>	<b>0</b>	<b>0</b>
PBA080	FSR indistinto da distribuire					0
PBA090	FSR vincolato da distribuire					0
PBA100	Fondo per ripiano disavanzi pregressi					0
PBA110	Fondo finanziamento sanitario aggiuntivo corrente LEA					0
PBA120	Fondo finanziamento sanitario aggiuntivo corrente extra LEA					0
PBA130	Fondo finanziamento per ricerca					0
PBA140	Fondo finanziamento per investimenti					0
<b>PBA150</b>	<b>QUOTE INUTILIZZATE CONTRIBUTI:</b>	<b>4.080.600</b>	<b>1.910.636</b>	<b>0</b>	<b>-2.142.651</b>	<b>3.848.585</b>
PBA160	Quote inutilizzate contributi da Regione o Prov. Aut. per quota F.S. vincolato	2.282.641		-400.893	-730.817	1.150.931
PBA170	Quote inutilizzate contributi vincolati da soggetti pubblici (extra fondo)	1.738.256	1.368.889	345.387	-1.158.308	2.294.223
PBA180	Quote inutilizzate contributi per ricerca		108.750			108.750
PBA190	Quote inutilizzate contributi vincolati da privati	59.704	432.998	55.506	-253.526	294.681
<b>PBA200</b>	<b>ALTRI FONDI PER ONERI E SPESE:</b>	<b>3.712.471</b>	<b>3.078.357</b>	<b>0</b>	<b>-1.628.706</b>	<b>5.162.121</b>
PBA210	Fondi integrativi pensione					0
PBA230	Fondo rinnovi contrattuali personale dipendente	1.249			-1.249	0
PBA240	Fondo rinnovi convenzioni MMG - PLS - MCA	294.783	160.989			455.772
PBA250	Fondo rinnovi convenzioni Medici SUMAI	0	20.341			20.341
PBA260	Altri fondi per oneri e spese:					0
	Fondo compenso aggiuntivo membri Direzione Generale	293.733	99.091		-182.373	210.450
	Fondo personale in quiescenza	829.254			-29.527	799.727
	Fondo compenso aggiuntivo membri Collegio Revisori	34.801	11.332		-14.747	31.385
	Fondo manutenzioni cicliche	355.000	77.598		-229.598	203.000
	Fondo interessi moratori	1.623.517	2.604.000		-1.122.139	3.105.378
	Fondo spese legali	280.133	105.007		-49.073	336.067
	<b>TOTALE FONDI RISCHI E ONERI</b>	<b>17.186.060</b>	<b>9.111.145</b>	<b>0</b>	<b>-4.582.001</b>	<b>21.715.204</b>

Tab. 36 – Consistenza e movimentazioni dei fondi rischi e oneri

Voce PBA 150: si evidenzia che l'accantonamento iscritto è al lordo degli utilizzi, per cui non corrisponde all'accantonamento registrato in contabilità, in quanto quest'ultimo rappresenta la differenza al 31/12/2012 tra il ricavo registrato ed il costo sostenuto nell'esercizio.

DETTAGLIO QUOTE INUTILIZZATE CONTRIBUTI	ASSEGNAZIONE INIZIALE CONTRIBUTO		UTILIZZI / COSTI				FONDO AL 31/12/2012	
	Esercizio	Importo contributo	Tipologia	Importo				
				Esercizio 2009 e precedenti	Esercizio 2010	Esercizio 2011		Esercizio 2012
Quote inutilizzate contributi da Regione o Prov. Aut. per quota FSR vincolato	2.012		B.1) Acquisti di beni					
			B.2) Acquisti di servizi sanitari				0	
			B.3) Acquisti di servizi non sanitari					
			B.6) Costi del personale					
			Altri costi (dettagliare)					
			<b>Totale</b>					
	2.011	1.509.051	B.1) Acquisti di beni				23.246	881.945
			B.2) Acquisti di servizi sanitari				76.274	
			B.3) Acquisti di servizi non sanitari				146.213	
			B.6) Costi del personale				228.192	
			Altri costi (dettagliare)				153.180	
			<b>Totale</b>				627.106	
	2010 E RETRO	372.697	B.1) Acquisti di beni				44.847	268.985
			B.2) Acquisti di servizi sanitari				7.854	
			B.3) Acquisti di servizi non sanitari				4.390	
			B.6) Costi del personale				46.620	
			Altri costi (dettagliare)					
			<b>Totale</b>				103.711	
<b>TOTALE</b>	<b>1.881.747</b>		<b>TOTALE</b>			<b>730.817</b>	<b>1.150.931</b>	

Tab. 37 – Dettaglio movimentazioni quota inutilizzata contributi da Regione o P.A. per quota F.S.R. vincolato

DETTAGLIO QUOTE INUTILIZZATE CONTRIBUTI	ASSEGNAZIONE INIZIALE CONTRIBUTO		UTILIZZI / COSTI				FONDO AL 31/12/2012	
	Esercizio	Importo contributo	Tipologia	Importo				
				Esercizio 2009 e precedenti	Esercizio 2010	Esercizio 2011		Esercizio 2012
Quote inutilizzate contributi vincolati da soggetti pubblici (extra fondo)	2.012	1.368.889	B.1) Acquisti di beni					1.266.489
			B.2) Acquisti di servizi sanitari				74.099	
			B.3) Acquisti di servizi non sanitari					
			B.6) Costi del personale				28.301	
			Altri costi (dettagliare)					
			<b>Totale</b>				102.400	
	2.011	1.673.611	B.1) Acquisti di beni				107	695.611
			B.2) Acquisti di servizi sanitari				957.842	
			B.3) Acquisti di servizi non sanitari				8.173	
			B.6) Costi del personale				11.878	
			Altri costi (dettagliare)					
			<b>Totale</b>				978.000	
	2010 e retro	410.032	B.1) Acquisti di beni				25.972	332.123
			B.2) Acquisti di servizi sanitari					
			B.3) Acquisti di servizi non sanitari				36.645	
			B.6) Costi del personale				15.292	
			Altri costi (dettagliare)					
			<b>Totale</b>				77.909	
<b>TOTALE</b>	<b>3.452.532</b>	<b>TOTALE</b>				<b>1.158.308</b>	<b>2.294.223</b>	

**Tab. 38 – Dettaglio movimentazioni quota inutilizzata contributi vincolati da soggetti pubblici (extrafondo)**

DETTAGLIO QUOTE INUTILIZZATE CONTRIBUTI	ASSEGNAZIONE INIZIALE CONTRIBUTO		UTILIZZI / COSTI					FONDO AL 31/12/X
	Esercizio	Importo contributo	Tipologia	Importo				
				Esercizio X-4 e precedenti	Esercizio X-3	Esercizio X-2	Esercizio X-1	
Quote inutilizzate contributi per ricerca	<indicare esercizio di assegnazione>		B.1) Acquisti di beni					
			B.2) Acquisti di servizi sanitari					
			B.3) Acquisti di servizi non sanitari					
			B.6) Costi del personale					
			Altri costi (dettagliare)					
			<b>Totale</b>					
	<indicare esercizio di assegnazione>		B.1) Acquisti di beni					
			B.2) Acquisti di servizi sanitari					
			B.3) Acquisti di servizi non sanitari					
			B.6) Costi del personale					
			Altri costi (dettagliare)					
			<b>Totale</b>					
	<indicare esercizio di assegnazione>		B.1) Acquisti di beni					
			B.2) Acquisti di servizi sanitari					
			B.3) Acquisti di servizi non sanitari					
			B.6) Costi del personale					
			Altri costi (dettagliare)					
			<b>Totale</b>					
<b>TOTALE</b>			<b>TOTALE</b>					

Tab. 39 – Dettaglio movimentazioni quota inutilizzata contributi per ricerca

DETTAGLIO QUOTE INUTILIZZATE CONTRIBUTI	ASSEGNAZIONE INIZIALE CONTRIBUTO		UTILIZZI / COSTI				FONDO AL 31/12/2012	
	Esercizio	Importo contributo	Tipologia	Importo				
				Esercizio 2009 e precedenti	Esercizio 2010	Esercizio 2011		Esercizio 2012
Quote inutilizzate contributi vincolati da privati	2.012	432.998	B.1) Acquisti di beni				119.072	213.999
			B.2) Acquisti di servizi sanitari				8.062	
			B.3) Acquisti di servizi non sanitari				546	
			B.6) Costi del personale				91.319	
			Altri costi (dettagliare)					
			<b>Totale</b>				218.998	
	2.011	115.210	B.1) Acquisti di beni				6.900	80.682
			B.2) Acquisti di servizi sanitari					
			B.3) Acquisti di servizi non sanitari				1.628	
			B.6) Costi del personale				26.000	
			Altri costi (dettagliare)					
			<b>Totale</b>				34.528	
	2010 e retro		B.1) Acquisti di beni					0
			B.2) Acquisti di servizi sanitari					
			B.3) Acquisti di servizi non sanitari					
			B.6) Costi del personale					
			Altri costi (dettagliare)					
			<b>Totale</b>					
<b>TOTALE</b>	<b>548.207</b>		<b>TOTALE</b>			<b>253.526</b>	<b>294.681</b>	

Tab. 40 – Dettaglio movimentazioni quota inutilizzata contributi vincolati da privati

Si forniscono di seguito le informazioni inerenti i criteri utilizzati per la determinazione dell'entità dei fondi per rischi ed oneri, nonché gli estremi dei verbali del Collegio Sindacale di analisi degli stessi

Fondo	Criteri di determinazione	Estremi del verbale del Collegio Sindacale
PBA020 Fondo per controversie legali	Nel fondo controversie legali vengono accantonate le somme che, in relazione alle probabilità di insuccesso delle singole vertenze insorte nell'anno, si prevede di dover riconoscere alle controparti all'esito dei procedimenti, a titolo di risarcimenti, spese legali, indennizzi, comunicate dall'U.O.C. Affari Istituzionali Legali e Patrimonio, Il criterio utilizzato per determinare l'entità del rischio è la classificazione dello stesso secondo i parametri stabiliti dall'OIC n. 19, ovvero rischio certo, probabile e possibile	Verbale nr. 7 del 29/4/2013
PBA030 Fondo contenzioso personale dipendente	L'accantonamento effettuato tiene conto del contenzioso instaurato col personale dipendente, comunicato dall'UOC Servizi Giuridici.	Verbale nr. 7 del 29/4/2013
PBA040 fondo rischi acquisto prestazioni sanitarie da privato	L'accantonamento effettuato tiene conto delle contestazioni relative allo splafonamento del budget da parte degli ospedali privati accreditati	Verbale nr. 7 del 29/4/2013
PBA060 -Fondo acc.to franchigie assicurative	Vengono accantonate le somme (rientranti in franchigia) per la copertura assicurativa RCT/O in relazione alle richieste di risarcimento danni dirette o indirette pervenute nell'anno e nel caso di riconoscimento di responsabilità da parte dell'Azienda, si prevede di dover riconoscere alle controparti a titolo di risarcimento per danno, rimborso spese, ecc. all'esito dei procedimenti. L'U.O.C. Affari Istituzionali Legali e Patrimonio, in attesa di ricevere da parte della compagnia il tabulato aggiornato con le riserve relative ai sinistri denunciati, accantona, per ogni anno, come previsione minima, la franchigia aggregata pari ad € 2.000.000,00. In occasione della chiusura dell'esercizio l'accantonamento della franchigia aggregata viene integrato con la valutazione dei sinistri verificatisi in corso d'anno. La suddetta valutazione è effettuata tenuto conto di: - sinistri in corso di liquidazione, - riserve pervenute dalla Compagnia Am Trust, - quantificazioni del danno a seguito dei pareri del Comitato Valutazione Sinistri, - valutazioni medico legali	Verbale nr. 7 del 29/4/2013

- altri fondi rischi	<p>- esclusione delle denunce cautelative (per assenza di espresse richieste di risarcimento),</p> <p>- valore richiesto in sede giudiziale (per i giudizi in corso)</p> <p>- quantificazione del danno richiesto da controparte.</p> <p>Per quanto riguarda la copertura assicurativa RC patrimoniale (Lloyd's), la franchigia a carico di questa Azienda è pari ad € 5.000,00 per sinistro; l'incidenza sul fondo della franchigia viene stimata sulla base della valutazione delle richieste di risarcimento pervenute.</p> <p>L'accantonamento effettuato ne 2012 è pari all'importo registrato fra le sopravvenienze e insussistenze passive nel 2012 relativo al conguaglio della mobilità infraregionale ed extraregionale dell'anno 2011.</p>	
PBA 240 Fondo rinnovi convenzioni MMG/PLS/MCA	E' stato determinato sulla base delle specifiche indicazioni regionali. L'accantonamento per il 2012 è pari al 50% del TIP calcolato sul Monte Compensi 2009.	Verbale nr. 7 del 29/4/2013
PBA 250 Fondo rinnovi convenzioni specialisti convenzionati interni	E' stato determinato sulla base delle specifiche indicazioni regionali. L'accantonamento per il 2012 è pari al 50% del TIP calcolato sul Monte Compensi 2009.	Verbale nr. 7 del 29/4/2013
<p>PBA 260</p> <p>-Fondo compensi aggiuntivi Organi Istituzionali</p> <p>-Fondo personale in quiescenza</p> <p>-Fondo interessi moratori</p> <p>-Fondo spese legali</p>	<p>Per il trattamento economico aggiuntivo del Direttore Generale, Direttore Sanitario, Direttore Amministrativo e membri del Collegio Sindacale, si accantona il 20% del compenso annuo, più oneri relativi, prudenzialmente corrispondente all'importo massimo della quota incentivante.</p> <p>Per la determinazione dello stesso si è tenuto conto dell'importo comunicato dall'U.O.C. Risorse Umane, inerente l'importo da corrispondere all'INPDAP per l'adeguamento pensionistico ai rinnovi contrattuali degli aventi diritto</p> <p>In considerazione del fatto che l'Azienda iscrive prudenzialmente tutte le note di addebito di interessi moratori, pur in presenza di un'elevata percentuale di transazioni positivamente concluse, si accantona una quota corrispondente all'importo degli interessi maturati ma non ancora addebitati.</p> <p>l'U.O.C. Affari Istituzionali, Legali e Patrimonio comunica i dati relativi alle singole controversie instauratesi nel corso dell'anno in esame che risultano ancora pendenti alla data di chiusura dell'esercizio, con l'indicazione del costo che si prevede di dover sostenere quale compenso da</p>	<p>Verbale nr. 7 del 29/4/2013</p>



- Fondo manutenzioni cicliche	corrispondere al legale incaricato dall'Azienda per l'attività professionale svolta in favore dell'Ente, come determinato all'atto del conferimento dell'incarico, sulla base del preventivo di spesa richiesto al legale stesso. L'U.O. Ingegneria Clinica quantifica gli interventi sui sistemi sanitari individuabili come manutenzioni a carattere straordinario non incrementative di natura ciclica da eseguirsi nel biennio successivo; si è accantonata la quota di competenza presunta.	
Fondo ferie maturate da personale dipendente	Per la determinazione di tale Fondo, si è data priorità alle indicazioni regionali, ovvero criterio della media degli esborsi monetari dell'ultimo triennio (nota regionale prot.14831 del 13/04/2006), rispetto alle indicazioni del D.Lgs 118/2011	Verbale nr. 7 del 29/4/2013

**Altre informazioni relative a fondi rischi e oneri.**

Informazione	Caso presente in azienda?		Se sì, illustrare
<b>FR01.</b> Con riferimento ai rischi per i quali è stato costituito un fondo, esiste la possibilità di subire perdite addizionali rispetto agli ammontari stanziati?		si	Per quanto riguarda l'accantonamento a Fondo Rischi Franchigie su Polizze assicurative è possibile che la stima subisca delle variazioni in aumento in quanto le valutazioni delle riserve hanno carattere presuntivo e tenuto conto dell'esito incerto dei giudizi che sono stati promossi. Per quanto riguarda il Fondo spese legali e il Fondo controversie legali è possibile che le relative stime subiscano variazioni in aumento, in quanto non è possibile prevedere con certezza l'andamento e l'esito finale dei giudizi.
<b>FR02.</b> Esistono rischi probabili, a fronte dei quali non è stato costituito un apposito fondo per l'impossibilità di formulare stime attendibili?	NO		
<b>FR03.</b> Esistono rischi (né generici, né remoti) a fronte dei quali non è stato costituito un apposito fondo perché solo possibili, anziché probabili? Da tali rischi potrebbero scaturire perdite significative?	NO		
<b>FR04 – Altro.</b> Esistono altre informazioni che si ritiene necessario fornire per soddisfare la regola generale secondo cui "Se le informazioni richieste da specifiche disposizioni di legge non sono sufficienti a dare una rappresentazione veritiera e corretta, si devono fornire le informazioni complementari necessarie allo scopo" (art 2423 cc)?	NO		

### 13. Trattamento di fine rapporto

CODICE MOD. SP	TRATTAMENTO DI FINE RAPPORTO	Consistenza iniziale	Accantonamenti dell'esercizio	Utilizzi dell'esercizio	Valore finale
PCA000	Fondo per premi operosità medici SUMAI	2.086.665	166.480	-50.035	2.203.109
PCA010	Fondo per trattamento di fine rapporto dipendente				0
	<b>TOTALE TRATTAMENTO DI FINE RAPPORTO</b>	<b>2.086.665</b>	<b>166.480</b>	<b>-50.035</b>	<b>2.203.109</b>

Tab. 41 – Consistenza e movimentazioni del Trattamento di Fine Rapporto

Si forniscono di seguito le informazioni inerenti i criteri utilizzati per la determinazione dell'entità del fondo di seguito indicato

Fondo	Criteri di determinazione
Fondo per premi operosità medici SUMAI	Il fondo viene determinato applicando i criteri previsti dall'art.49 dell'Accordo Collettivo Nazionale 23/03/2005, integrato con l'A.C.N. 29/07/2009, ovvero: Premio di operosità oraria(somma delle voci fisse stipendiali diviso per le ore settimanali diviso dodici) moltiplicato per le ore settimanali ed i mesi di anzianità

#### Altre informazioni relative a trattamento di fine rapporto.

Informazione	Caso presente in azienda?	Se sì, illustrare
<b>TR01 - Altro.</b> Esistono altre informazioni che si ritiene necessario fornire per soddisfare la regola generale secondo cui "Se le informazioni richieste da specifiche disposizioni di legge non sono sufficienti a dare una rappresentazione veritiera e corretta, si devono fornire le informazioni complementari necessarie allo scopo" (art 2423 cc)?	NO	

## 14. Debiti

CODICE MOD. SP	DEBITI	Valore iniziale	MOVIMENTI DELL'ESERCIZIO		Valore finale	di cui per fatture da ricevere	di cui per acquisti di beni iscritti tra le immobilizzazioni
			Incrementi	Decrementi			
<b>PDA000</b>	<b>MUTUI PASSIVI</b>	<b>20.996.058</b>	<b>1.288.720</b>	<b>-1.498.539</b>	<b>20.786.239</b>		
	<b>DEBITI V/STATO</b>	<b>945.732</b>	<b>427.004</b>	<b>0</b>	<b>1.372.736</b>		
PDA020	Debiti v/Stato per mobilità passiva extraregionale				0		
PDA030	Debiti v/Stato per mobilità passiva internazionale	945.732	427.004		1.372.736	427.004	
PDA040	Acconto quota FSR v/Stato				0		
PDA050	Debiti v/Stato per restituzione finanziamenti - per ricerca:	0	0	0	0		
	...				0		
	...				0		
PDA060	Altri debiti v/Stato	0	0	0	0		
	...				0		
	...				0		
					0		
	<b>DEBITI V/REGIONE O PROVINCIA AUTONOMA</b>	<b>9.841.229</b>	<b>6.007.177</b>	<b>-5.583.868</b>	<b>10.264.537</b>		
PDA080	Debiti v/Regione o Provincia Autonoma per finanziamenti				0		
PDA090	Debiti v/Regione o Provincia Autonoma per mobilità passiva intraregionale				0		
PDA100	Debiti v/Regione o Provincia Autonoma per mobilità passiva extraregionale	0	5.693.148	-5.303.219	389.929		
PDA110	Acconto quota FSR da Regione o Provincia Autonoma				0		
PDA120	Altri debiti v/Regione o Provincia Autonoma	9.841.229	314.029	-280.649	9.874.608		
	<b>DEBITI V/COMUNI:</b>	<b>2.844.785</b>	<b>6.280.188</b>	<b>-6.016.495</b>	<b>3.108.478</b>		
	Debiti v/Enti Locali	2.667.689	3.010.912	-5.290.046	388.555	322.207	
	Debiti v/Comune di Forlì	131.282	1.455.497	-184.196	1.402.582	804.710	
	Debiti v/Comune di Meldola	9.252	1.604.168	-377.127	1.236.294	632.572	
	Debiti v/Comune di Modigliana	36.563	209.611	-165.126	81.047	7.539	
	<b>DEBITI V/AZIENDE SANITARIE PUBBLICHE DELLA REGIONE</b>	<b>12.284.326</b>	<b>20.141.428</b>	<b>-15.406.267</b>	<b>17.019.487</b>		
PDA160	Debiti v/Aziende sanitarie pubbliche della Regione - per quota FSR				0		
PDA170	Debiti v/Aziende sanitarie pubbliche della Regione - finanziamento sanitario aggiuntivo corrente LEA				0		
PDA180	Debiti v/Aziende sanitarie pubbliche della Regione - finanziamento sanitario aggiuntivo corrente extra LEA				0		
PDA190	Debiti v/Aziende sanitarie pubbliche della Regione - mobilità in compensazione		23.727		23.727		
PDA200	Debiti v/Aziende sanitarie pubbliche della Regione - mobilità non in compensazione				0		
PDA210	Debiti v/Aziende sanitarie pubbliche della Regione - altre prestazioni	12.284.326	20.117.701	-15.406.267	16.995.760	4.532.052	
PDA220	Debiti v/Aziende Sanitarie pubbliche fuori Regione	165.388	60.629	-72.123	153.894	793	
PDA230	Debiti v/Aziende sanitarie pubbliche della Regione per versamenti c/patrimonio netto				0		
	<b>TOTALE DEBITI V/AZIENDE SANITARIE PUBBLICHE</b>	<b>12.449.714</b>	<b>20.202.057</b>	<b>-15.478.390</b>	<b>17.173.381</b>		
	<b>DEBITI V/SOCIETA' PARTECIPATE E/O ENTI DIPENDENTI</b>	<b>27.843.043</b>	<b>57.320.553</b>	<b>-45.056.682</b>	<b>40.106.914</b>		
PDA250	Debiti v/enti regionali:	10.283	27.321	-9.283	28.321	26.957	
					0		
					0		
PDA260	Debiti v/sperimentazioni gestionali:	27.832.760	57.293.232	-45.047.399	40.078.593	13.414.009	
					0		
					0		
PDA270	Debiti v/altre partecipate:	0	0	0	0		
					0		

CODICE MOD. SP	DEBITI	Valore iniziale	MOVIMENTI DELL'ESERCIZIO		Valore finale	di cui per fatture da ricevere	di cui per acquisti di beni iscritti tra le immobilizzazioni
CODICE MOD. SP	DEBITI	Valore iniziale	MOVIMENTI DELL'ESERCIZIO		Valore finale	di cui per fatture da ricevere	di cui per acquisti di beni iscritti tra le immobilizzazioni
			Incrementi	Decrementi			
<b>PDA280</b>	<b>DEBITI V/FORNITORI:</b>	<b>160.024.858</b>	<b>233.102.575</b>	<b>-271.663.005</b>	<b>121.464.428</b>		
PDA290	Debiti verso erogatori (privati accreditati e convenzionati) di prestazioni sanitarie	40.946.851	138.824.398	-141.988.254	37.782.995	3.407.548	
PDA300	Debiti verso altri fornitori	119.078.007	94.278.177	-129.674.751	83.681.433	4.619.846	3.320.671
<b>PDA310</b>	<b>DEBITI V/ISTITUTO TESORIERE</b>	<b>16.696.602</b>		<b>-1.831.551</b>	<b>14.865.051</b>		
<b>PDA320</b>	<b>DEBITI TRIBUTARI:</b>	<b>6.023.648</b>	<b>43.339.558</b>	<b>-43.359.499</b>	<b>6.003.707</b>		
	Debiti per ritenute IRPEF cod.1001	3.638.467	26.350.629	-26.351.085	3.638.011		
	Debiti per ritenute IRPEF cod.1002	0	42.147	-12.269	29.878		
	Debiti per ritenute IRPEF cod.1004	11.411	233.911	-204.650	40.672		
	Debiti per ritenute IRPEF cod.1040	607.473	3.876.881	-3.878.014	606.340		
	Erario conto Iva su vendite	130	1.509.276	-1.508.871	535		
	Erario conto IRAP	1.219.411	8.910.900	-8.904.034	1.226.277		
	Addizionale IRPEF Regionale	9.287	1.664.327	-1.660.435	13.179		
	2^ Rata acconto CAAF	0	88.515	-87.212	1.303		
	Addizionale IRPEF Comunale	2.140	451.218	-450.354	3.004		
	Erario conto Iva INTRA UE	-3.724			-3.724		
	IRPEF canone loc.cedolare secca	0	41.886	-41.316	570		
	Debiti per IRAP	539.054	169.868	-261.259	447.663		
<b>PDA330</b>	<b>DEBITI V/ISTITUTI PREVIDENZIALI, ASSISTENZIALI E SICUREZZA SOCIALE:</b>	<b>6.526.318</b>	<b>44.999.196</b>	<b>-44.978.394</b>	<b>6.547.120</b>		
	Enpam conto contributi	1.095.876	4.136.432	-4.130.963	1.101.345		
	Inps conto contributi	12.815	103.472	-101.939	14.348		
	Inadel conto contributi	405.984	2.621.288	-2.634.177	393.095		
	Inpdap conto contributi	4.584.915	32.944.114	-32.957.576	4.571.453		
	Inail conto contributi	-97.515	1.541.227	-1.443.420	292		
	Onaosi conto contributi	44.885	69.714	-69.041	45.558		
	Inps settore autonomi	9.646	29.785	-31.934	7.496		
	Inpdap gestione autonoma prestazioni creditizie	51.087	349.384	-349.356	51.115		
	Inpdap-Tfr	217.041	1.542.200	-1.522.714	236.527		
	Inpdap piccoli prestiti cartolarizzati	0	70.670	-70.550	119		
	Enpav contributo integrativo	19.765			19.765		
	Inpdap prestiti non cartolarizzati	72.642	807.369	-805.061	74.950		
	Inpgi Contributi gestione prev.le separata	11.662	11.718	-22.661	718		
	Debiti per contributi	97.515	771.824	-839.002	30.337		
<b>PDA340</b>	<b>DEBITI V/ALTRI:</b>	<b>17.733.260</b>	<b>145.801.571</b>	<b>-144.202.474</b>	<b>19.332.356</b>		
<b>PDA350</b>	<b>Debiti v/altri finanziatori</b>				0		
<b>PDA360</b>	<b>Debiti v/dipendenti</b>	12.347.497	137.291.549	-136.565.467	13.073.579		
<b>PDA370</b>	<b>Debiti v/gestioni liquidatorie</b>	2.701.838	563.069	-35.254	3.229.652		
<b>PDA380</b>	<b>Altri debiti diversi:</b>	<b>2.683.925</b>	<b>7.946.953</b>	<b>-7.601.753</b>	<b>3.029.125</b>		
	Debiti diversi	143.880	743.252	-442.309	444.823	340.442	
	Debiti verso altri soggetti	75.602	1.135.382	-1.122.443	88.541		
	Debiti per depositi cauzionali	19.275	1.181	-3.619	16.837		
	Debiti verso Amm. Pubb. per FRNA	2.390.063	5.887.739	-5.844.788	2.433.014	281.927	
	Fondo per commissione medica patenti	55.105	179.399	-188.594	45.910		

**Tab. 42 – Consistenza e movimentazioni dei debiti**

CODICE MOD. SP	DEBITI	DEBITI PER ANNO DI FORMAZIONE				
		Anno 2008 e precedenti	Anno 2009	Anno 2010	Anno 2011	Anno 2012
<b>PDA000</b>	<b>MUTUI PASSIVI</b>	<b>19.497.519</b>				<b>1.288.720</b>
	<b>DEBITI V/STATO</b>	<b>597.160</b>	<b>136.355</b>	<b>160.216</b>	<b>52.000</b>	<b>339.005</b>
PDA020	Debiti v/Stato per mobilità passiva extraregionale					
PDA030	Debiti v/Stato per mobilità passiva internazionale	597.160	136.355	160.216	52.000	427.005
PDA040	Acconto quota FSR v/Stato					
PDA050	Debiti v/Stato per restituzione finanziamenti - per ricerca:	0	0	0	0	0
...	...					
PDA060	Altri debiti v/Stato	0	0	0	0	0
...	...					
	<b>DEBITI V/REGIONE O PROVINCIA AUTONOMA</b>	<b>9.664.313</b>	<b>0</b>	<b>0</b>	<b>3.840</b>	<b>596.384</b>
PDA080	Debiti v/Regione o Provincia Autonoma per finanziamenti					389.929
PDA090	Debiti v/Regione o Provincia Autonoma per mobilità passiva intraregionale					
PDA100	Debiti v/Regione o Provincia Autonoma per mobilità passiva extraregionale					
PDA110	Acconto quota FSR da Regione o Provincia Autonoma					
PDA120	Altri debiti v/Regione o Provincia Autonoma	9.664.313			3.840	206.455
<b>PDA130</b>	<b>DEBITI V/COMUNI:</b>	<b>709</b>	<b>0</b>	<b>0</b>	<b>73.290</b>	<b>3.034.479</b>
	Debiti v/Enti Locali				1.532	387.023
	Debiti v/Comune di Forlì				67.923	1.334.659
	Debiti v/Comune di Meldola				3.835	1.232.458
	Debiti v/Comune di Modigliana	709				80.338
	<b>DEBITI V/AZIENDE SANITARIE PUBBLICHE DELLA REGIONE</b>	<b>1.491.940</b>	<b>602.121</b>	<b>1.474.656</b>	<b>518.016</b>	<b>12.932.754</b>
PDA160	Debiti v/Aziende sanitarie pubbliche della Regione - per quota FSR					
<b>PDA170</b>	<b>Debiti v/Aziende sanitarie pubbliche della Regione - finanziamento sanitario aggiuntivo corrente LEA</b>					
<b>PDA180</b>	<b>Debiti v/Aziende sanitarie pubbliche della Regione - finanziamento sanitario aggiuntivo corrente extra LEA</b>					
PDA190	Debiti v/Aziende sanitarie pubbliche della Regione - mobilità in compensazione					23.727
PDA200	Debiti v/Aziende sanitarie pubbliche della Regione - mobilità non in compensazione					
PDA210	Debiti v/Aziende sanitarie pubbliche della Regione - altre prestazioni	1.491.940	602.121	1.474.656	518.016	12.909.027
<b>PDA220</b>	<b>Debiti v/Aziende Sanitarie pubbliche fuori Regione</b>	<b>7.002</b>	<b>966</b>	<b>-1.914</b>	<b>44.457</b>	<b>103.383</b>
<b>PDA230</b>	<b>Debiti v/Aziende sanitarie pubbliche della Regione per versamenti c/patrimonio netto</b>					
	<b>TOTALE DEBITI V/AZIENDE SANITARIE PUBBLICHE</b>	<b>1.498.942</b>	<b>603.087</b>	<b>1.472.741</b>	<b>562.473</b>	<b>13.036.138</b>
	<b>DEBITI V/SOCIETA' PARTECIPATE E/O ENTI DIPENDENTI</b>	<b>74.843</b>	<b>63.121</b>	<b>81.781</b>	<b>12.848.555</b>	<b>27.038.615</b>
<b>PDA250</b>	<b>Debiti v/enti regionali:</b>	<b>798</b>	<b>0</b>	<b>0</b>	<b>0</b>	<b>27.523</b>
<b>PDA260</b>	<b>Debiti v/sperimentazioni gestionali:</b>	<b>74.044</b>	<b>63.121</b>	<b>81.781</b>	<b>12.848.555</b>	<b>27.011.092</b>
<b>PDA270</b>	<b>Debiti v/altre partecipate:</b>	<b>0</b>	<b>0</b>	<b>0</b>	<b>0</b>	<b>0</b>
.....	.....					
.....	.....					

CODICE MOD. SP	DEBITI	DEBITI PER ANNO DI FORMAZIONE				
		Anno 2008 e precedenti	Anno 2009	Anno 2010	Anno 2011	Anno 2012
<b>PDA280</b>	<b>DEBITI V/FORNITORI:</b>	<b>5.692.479</b>	<b>4.558.068</b>	<b>3.786.993</b>	<b>9.124.838</b>	<b>98.302.050</b>
PDA290	Debiti verso erogatori (privati accreditati e convenzionati) di prestazioni sanitarie	3.414.493	3.270.213	3.228.967	4.366.193	23.503.129
PDA300	Debiti verso altri fornitori	2.277.986	1.287.855	558.026	4.758.645	74.798.921
<b>PDA310</b>	<b>DEBITI V/ISTITUTO TESORIERE</b>					<b>14.865.051</b>
<b>PDA320</b>	<b>DEBITI TRIBUTARI:</b>	<b>-3.724</b>	<b>0</b>	<b>7.002</b>	<b>173.788</b>	<b>5.826.641</b>
	Debiti per ritenute IRPEF cod.1001					3.638.011
	Debiti per ritenute IRPEF cod.1002					29.878
	Debiti per ritenute IRPEF cod.1004					40.672
	Debiti per ritenute IRPEF cod.1040					606.340
	Erario conto Iva su vendite					535
	Erario conto IRAP				102	1.226.175
	Addizionale IRPEF Regionale					13.179
	2^ Rata acconto CAAF					1.303
	Addizionale IRPEF Comunale					3.004
	Erario conto Iva INTRA UE	-3.724				
	IRPEF canone loc.cedolare secca					570
	Debiti per IRAP			7.002	173.686	266.974
<b>PDA330</b>	<b>DEBITI V/ISTITUTI PREVIDENZIALI, ASSISTENZIALI E SICUREZZA SOCIALE:</b>	<b>0</b>	<b>19.765</b>	<b>0</b>	<b>4</b>	<b>6.527.349</b>
	Enpam conto contributi					1.101.345
	Inps conto contributi					14.348
	Inadel conto contributi				4	393.091
	Inpdap conto contributi					4.571.453
	Inail conto contributi					292
	Onaosi conto contributi					45.558
	Inps settore autonomi					7.496
	Inpdap gestione autonoma prestazioni creditizie					51.115
	Inpdap-Tfr					236.527
	Inpdap piccoli prestiti cartolarizzati					119
	Enpav contributo integrativo		19.765			
	Inpdap prestiti non cartolarizzati					74.950
	Inpgi Contributi gestione prev.le separata					718
	Debiti per contributi					30.337
<b>PDA340</b>	<b>DEBITI V/ALTRI:</b>	<b>3.798.361</b>	<b>63.640</b>	<b>739.532</b>	<b>3.358.770</b>	<b>11.372.052</b>
<b>PDA350</b>	<b>Debiti v/altri finanziatori</b>					
<b>PDA360</b>	<b>Debiti v/dipendenti</b>	<b>507.714</b>	<b>46.656</b>	<b>711.312</b>	<b>3.335.256</b>	<b>8.472.641</b>
<b>PDA370</b>	<b>Debiti v/gestioni liquidatorie</b>	<b>3.229.652</b>				
<b>PDA380</b>	<b>Altri debiti diversi:</b>	<b>60.995</b>	<b>16.984</b>	<b>28.220</b>	<b>23.514</b>	<b>2.899.411</b>
	Debiti diversi	42.242	2.866	10.666		389.049
	Debiti verso altri soggetti	2.121			81	86.338
	Debiti per depositi cauzionali	16.632				205
	Debiti verso Amm. Pubbl. per FRNA					2.433.014
	Fondo per commissione medica patenti		14.118	17.554	23.433	-9.195

Tab. 43 – Dettaglio dei debiti per anno di formazione

CODICE MOD. SP	DEBITI	DEBITI PER SCADENZA		
		Entro 12 mesi	Tra 1 e 5 anni	Oltre 5 anni
<b>PDA000</b>	<b>MUTUI PASSIVI</b>	<b>1.773.272</b>	<b>9.232.800</b>	<b>9.780.167</b>
	<b>DEBITI V/STATO</b>	<b>1.372.736</b>	<b>0</b>	<b>0</b>
PDA020	Debiti v/Stato per mobilità passiva extraregionale			
PDA030	Debiti v/Stato per mobilità passiva internazionale	1.372.736		
PDA040	Acconto quota FSR v/Stato			
PDA050	Debiti v/Stato per restituzione finanziamenti - per ricerca:	0	0	0
	...			
	...			
PDA060	Altri debiti v/Stato	0	0	0
	...			
	...			
	<b>DEBITI V/REGIONE O PROVINCIA AUTONOMA</b>	<b>10.264.537</b>	<b>0</b>	<b>0</b>
PDA080	Debiti v/Regione o Provincia Autonoma per finanziamenti			
PDA090	Debiti v/Regione o Provincia Autonoma per mobilità passiva intraregionale			
PDA100	Debiti v/Regione o Provincia Autonoma per mobilità passiva extraregionale	389.929		
PDA110	Acconto quota FSR da Regione o Provincia Autonoma			
PDA120	Altri debiti v/Regione o Provincia Autonoma	9.874.608		
	<b>DEBITI V/COMUNI:</b>	<b>3.108.478</b>	<b>0</b>	<b>0</b>
	Debiti v/Enti Locali	388.555		
	Debiti v/ Comune di Forlì	1.402.582		
	Debiti v/ Comune di Meldola	1.236.294		
	Debiti v/ Comune di Modigliana	81.047		
	<b>DEBITI V/AZIENDE SANITARIE PUBBLICHE DELLA REGIONE</b>	<b>17.019.487</b>	<b>0</b>	<b>0</b>
PDA160	Debiti v/Aziende sanitarie pubbliche della Regione - per quota FSR			
<b>PDA170</b>	<b>Debiti v/Aziende sanitarie pubbliche della Regione - finanziamento sanitario aggiuntivo corrente LEA</b>			
<b>PDA180</b>	<b>Debiti v/Aziende sanitarie pubbliche della Regione - finanziamento sanitario aggiuntivo corrente extra LEA</b>			
PDA190	Debiti v/Aziende sanitarie pubbliche della Regione - mobilità in compensazione	23.727		
PDA200	Debiti v/Aziende sanitarie pubbliche della Regione - mobilità non in compensazione			
PDA210	Debiti v/Aziende sanitarie pubbliche della Regione - altre prestazioni	16.995.760		
<b>PDA220</b>	<b>Debiti v/Aziende Sanitarie pubbliche fuori Regione</b>	153.894		
<b>PDA230</b>	<b>Debiti v/Aziende sanitarie pubbliche della Regione per versamenti c/patrimonio netto</b>			
	<b>TOTALE DEBITI V/AZIENDE SANITARIE PUBBLICHE</b>	<b>17.173.381</b>	<b>0</b>	<b>0</b>
	<b>DEBITI V/SOCIETA' PARTECIPATE E/O ENTI DIPENDENTI</b>	<b>40.106.915</b>	<b>0</b>	<b>0</b>
<b>PDA250</b>	<b>Debiti v/enti regionali:</b>	28.322	0	0
	.....			
	.....			
<b>PDA260</b>	<b>Debiti v/sperimentazioni gestionali:</b>	40.078.593	0	0
	.....			
	.....			
<b>PDA270</b>	<b>Debiti v/altre partecipate:</b>	0	0	0
	.....			

CODICE MOD. SP	DEBITI	DEBITI PER SCADENZA		
		Entro 12 mesi	Tra 1 e 5 anni	Oltre 5 anni
<b>PDA280</b>	<b>DEBITI V/FORNITORI:</b>	<b>121.464.428</b>	<b>0</b>	<b>0</b>
PDA290	Debiti verso erogatori (privati accreditati e convenzionati) di prestazioni sanitarie	37.782.995		
PDA300	Debiti verso altri fornitori	83.681.433		
<b>PDA310</b>	<b>DEBITI V/ISTITUTO TESORIERE</b>	<b>14.865.051</b>		
<b>PDA320</b>	<b>DEBITI TRIBUTARI:</b>	<b>6.003.708</b>	<b>0</b>	<b>0</b>
	Debiti per ritenute IRPEF cod.1001	3.638.011		
	Debiti per ritenute IRPEF cod.1002	29.878		
	Debiti per ritenute IRPEF cod.1004	40.672		
	Debiti per ritenute IRPEF cod.1040	606.340		
	Erario conto Iva su vendite	535		
	Erario conto IRAP	1.226.277		
	Addizionale IRPEF Regionale	13.179		
	2^ Rata acconto CAAF	1.303		
	Addizionale IRPEF Comunale	3.004		
	Erario conto Iva INTRA UE	-3.724		
	IRPEF canone loc.cedolare secca	570		
	Debiti per IRAP	447.663		
<b>PDA330</b>	<b>DEBITI V/ISTITUTI PREVIDENZIALI, ASSISTENZIALI E SICUREZZA SOCIALE:</b>	<b>6.547.119</b>	<b>0</b>	<b>0</b>
	Enpam conto contributi	1.101.345		
	Inps conto contributi	14.348		
	Inadel conto contributi	393.095		
	Inpdap conto contributi	4.571.453		
	Inail conto contributi	292		
	Onaosi conto contributi	45.558		
	Inps settore autonomi	7.496		
	Inpdap gestione autonoma prestazioni creditizie	51.115		
	Inpdap-Tfr	236.527		
	Inpdap piccoli prestiti cartolarizzati	119		
	Enpav contributo integrativo	19.765		
	Inpdap prestiti non cartolarizzati	74.950		
	Inpgi Contributi gestione prev.le separata	718		
	Debiti per contributi	30.337		
<b>PDA340</b>	<b>DEBITI V/ALTRI:</b>	<b>19.332.356</b>	<b>0</b>	<b>0</b>
<b>PDA350</b>	<b>Debiti v/altri finanziatori</b>			
<b>PDA360</b>	<b>Debiti v/dipendenti</b>	13.073.579		
<b>PDA370</b>	<b>Debiti v/gestioni liquidatorie</b>	3.229.652		
<b>PDA380</b>	<b>Altri debiti diversi:</b>	<b>3.029.125</b>	<b>0</b>	<b>0</b>
	Debiti diversi	444.823		
	Debiti verso altri soggetti	88.541		
	Debiti per depositi cauzionali	16.837		
	Debiti verso Amm. Pubb. per FRNA	2.433.014		
	Fondo per commissione medica patenti	45.910		

**Tab. 44 – Dettaglio dei debiti per scadenza**



DETTAGLIO MUTUI	Destinazione	Soggetto erogatore	Riferimenti delibera di autorizzazione regionale	Importo iniziale	Scadenza	Debito residuo	Tasso di interesse	Garanzie reali
MUTUO VENTENNALE MONTE DEI PASCHI DI SIENA CODICE N. 741305986/73	COSTRUZIONE NUOVO PADIGLIONE OSP.MORGAGNI PIERANTONI	BANCA MONTE DEI PASCHI DI SIENA	D.G.R. 1297 DEL 28/07/2005	15.000.000	31/12/2025	10.487.277	EURIBOR 6 MESI (BASE CALCOLO GIORNI EFFETTIVI 360) + 0,132	DELEGAZIONE SU ENTRATE PROPRIE
MUTUO VENTENNALE ROLA BANCA 1473 ORA UNICREDIT SPA CODICE N. 2609215/850	ADEGUAMENTO E COMPLETAMENTO LAVORI NUOVO OSPEDALE	UNICREDIT SPA	D.G.R. 176 DEL 20/02/2001	10.329.138	31/12/2021	4.263.629	EURIBOR 6 MESI, 360, RILEVATO DUE GG ANTECENTI LA DATA DI CIASCUN PERIODO DI INTERESSI + 0,138	DELEGAZIONE SU ENTRATE PROPRIE
MUTUO VENTENNALE UNICREDIT BANCA SPA ORA UNICREDIT SPA CODICE N. 2071830/000	COMPLETAMENTO NUOVO OSPEDALE PIERANTONI	UNICREDIT SPA	D.G.R. 338 DEL 17/03/2003	8.500.000	31/12/2023	4.746.613	EURIBOR 6 MESI, 360, RILEVATO DUE GG ANTECENTI LA DATA DI CIASCUN PERIODO DI INTERESSI + 0,180	DELEGAZIONE SU ENTRATE PROPRIE
... MUTUO QUINQUENNALE CASSA DEI RISPARMI DI FORLI' E DELLA ROMAGNA N. 56097006	NUOVO SISTEMA CHIRURGICO ROBOTICO	CASSA DEI RISPARMI DI FORLI' E DELLA ROMAGNA SPA		1.288.720	07/11/2017	1.288.720	TASSO 1,625% TRIMESTRALE, PARI AL TASSO NOMINALE ANNUO DEL 6,50%	DONAZIONE DA PARTE DI FONDAZIONE
<b>TOTALE MUTUI</b>				<b>35.117.858</b>		<b>20.786.239</b>		

Tab. 45 – Dettaglio mutui

DETTAGLIO DEBITI INTRAREGIONALI PER SINGOLA AZIENDA	Mobilità in compensazione	Mobilità non in compensazione	Altre prestazioni
Azienda USL Piacenza			2.708
Azienda USL Modena			754
Azienda Ospedaliera Modena			32.542
Azienda USL Imola	19.036		1.651
Azienda USL Bologna	2.326		1.164.023
Azienda Ospedaliera Bologna			1.055.157
Azienda Ospedaliera Ferrara			8.248
Istituto Ortopedico Rizzoli Bologna			19.775
Azienda USL Rimini			96.670
Azienda USL Ravenna			2.576.280
Azienda USL Cesena	2.365		12.037.954

**Tab. 46 – Dettaglio debiti intraregionali per mobilità (in compensazione e non) e per altre prestazioni**

## DB01 – Transazioni

<b>DB01 – NO</b>	I debiti verso fornitori non sono sottoposti a procedure di transazione regionali.
------------------	------------------------------------------------------------------------------------

Si precisa che le transazioni inerenti i debiti v/fornitori di beni e servizi, avvengono regolarmente, ma non su base regionale, bensì su iniziativa esclusivamente aziendale.

### Altre informazioni relative a debiti.

Informazione	Caso presente in azienda?		Se sì, illustrare
<b>DB02 - Altro.</b> Esistono altre informazioni che si ritiene necessario fornire per soddisfare la regola generale secondo cui “Se le informazioni richieste da specifiche disposizioni di legge non sono sufficienti a dare una rappresentazione veritiera e corretta, si devono fornire le informazioni complementari necessarie allo scopo” (art 2423 cc)?	NO		

## 15. Ratei e risconti passivi

CODICE MOD. CE	RATEI PASSIVI	Importo	di cui oltre 12 mesi
	DETTAGLIO A LIVELLO DI CODICE DI COSTI CE		
	...		
	...		

Tab. 47 – Ratei passivi – Dettaglio a livello di costo (codice CE)

CODICE MOD. CE	RISCONTI PASSIVI	Importo	di cui oltre 12 mesi
AA1080	Fitti attivi	42.989	

Tab. 48 – Risconti passivi – Dettaglio a livello di ricavo (codice CE)

### Altre informazioni relative a ratei e risconti passivi.

Informazione	Caso presente in azienda?		Se sì, illustrare
<b>RP01 – Altro.</b> Esistono altre informazioni che si ritiene necessario fornire per soddisfare la regola generale secondo cui “Se le informazioni richieste da specifiche disposizioni di legge non sono sufficienti a dare una rappresentazione veritiera e corretta, si devono fornire le informazioni complementari necessarie allo scopo” (art 2423 cc)?	NO		

## 16. Conti d'ordine

CODICE MOD. SP	CONTI D'ORDINE	Valore iniziale	Incrementi	Decrementi	Valore finale
PFA000	F.1) CANONI DI LEASING ANCORA DA PAGARE				0
PFA010	F.2) DEPOSITI CAUZIONALI	5.349.636	-65.520	1.339.849	6.623.965
PFA020	F.3) BENI IN COMODATO	6.343.983	3.075.136	-5.788.757	3.630.362
PFA030	F.4) ALTRI CONTI D'ORDINE	11.433.189	2.304.572	-11.353.894	2.383.867
	<i>Canoni di leasing a scadere</i>				0
	<i>Depositi cauzionali</i>				0
	<i>Beni di terzi presso l'Azienda</i>				0
	<i>Garanzie prestate (fideiussioni, avalli, altre garanzie personali e reali)</i>	1.137.576	1.395	-1.058.281	80.690
	<i>Garanzie ricevute (fideiussioni, avalli, altre garanzie personali e reali)</i>		2.303.177		2.303.177
	<i>Beni in contenzioso</i>				0
	<i>Altri impegni assunti</i>				0
	<i>trasferimenti in c/capitale da Regione su futuri stati di avanzamento</i>	10.295.613		-10.295.613	0

Tab. 49 – Dettagli e movimentazioni dei conti d'ordine

### Altre informazioni relative a conti d'ordine.

Informazione	Caso presente in azienda?	Se sì, illustrare
<b>CO01.</b> Sono state attivate operazioni di project finance?	NO	
<b>CO02.</b> Esistono beni dell'Azienda presso terzi (in deposito, in pegno o in comodato)?	SI	Trattasi essenzialmente dei cespiti ceduti in comodato d'uso gratuito analiticamente individuati nell'ambito della procedura di Inventariazione dei beni pluriennali.: -all'AUSL di Cesena per lo svolgimento delle attività comuni del Laboratorio Centralizzato e dell'Officina Trasfusionale di AVR presso Pievesestina; -all'IRST srl
<b>CO03 – Altro.</b> Esistono altre informazioni che si ritiene necessario fornire per soddisfare la regola generale secondo cui "Se le informazioni richieste da specifiche disposizioni di legge non sono sufficienti a dare una rappresentazione veritiera e corretta, si devono fornire le informazioni complementari necessarie allo scopo" (art 2423 cc)?	NO	

## 17. Contributi in conto esercizio

CODICE MOD. CE	CONTRIBUTI IN C/ESERCIZIO	Quota capitaria	Funzioni	Altro	Note
AA0030	Contributi da Regione o Prov. Aut. per quota F.S. regionale indistinto	298.259.760	19.723.369	16.138.053	La voce "Altro" include contributi da FSR per FRNA e contributi finalizzati
AA0080	Contributi da Regione o Prov. Aut. (extra fondo) - Risorse aggiuntive da bilancio regionale a titolo di copertura <u>LEA</u>				
AA0090	Contributi da Regione o Prov. Aut. (extra fondo) - Risorse aggiuntive da bilancio regionale a titolo di copertura <u>extra LEA</u>			1.500.000	La voce "Altro" include risorse reg.li per prestazioni aggiuntive

**Tab. 50 – Dettagli contributi in conto esercizio**

CODICE MOD. CE	DETTAGLIO CONTRIBUTI IN C/ESERCIZIO
AA0020	DA REGIONE O P.A. PER QUOTA F.S. REGIONALE:
AA0030	Quota F.S. regionale - indistinto
AA0040	Quota F.S. regionale - vincolato:
	Oneri OPG
	Obiettivi di piano- Amm.ti al 31/12/2009
	Sanità penitenziaria
	Assistenza extra-osp. Malati AIDS

Atto	Data	Oggetto	Importo assegnato	Importo utilizzato	Codice conto
			334.121.182		51001000001 51001000002 51005000001 51002000001
			5.222.649	5.222.649	
DGR 2165	28/12/2012	Oneri OPG Istituti penitenziari	34.500	34.500	51003000001
DGR 2175	28/12/2012	Fin.to SSR 2012 in applicazione D.Lgs 118	4.701.000	4.701.000	51003000001
DGR 2082	28/12/2012	Fin.to Sanità penitenziaria anno 2012	417.797	417.797	51003000001
DGR 420	15/04/2013	Provvedimenti in ordine spesa san.reg. anno 2012	69.352	69.352	51003000001

AA0050	EXTRA FONDO:
AA0070	Contributi da Regione o Prov. Aut. (extra fondo) vincolati:
	Diffusione defibrillatori automatici esterni
	Modernizzazione 2010-2011-2012
	Celiachia
	Guadagnare salute
	Farmacovigilanza attiva
	Prevenzione nei luoghi di lavoro
	Contributi FRNA anno 2012
AA0080	Contributi da Regione o Prov. Aut. (extra fondo) - Risorse aggiuntive da bilancio regionale a titolo di copertura <u>LEA</u>
AA0090	Contributi da Regione o Prov. Aut. (extra fondo) - Risorse aggiuntive da bilancio regionale a titolo di copertura <u>extra LEA</u>
AA0100	Contributi da Regione o Prov. Aut. (extra fondo) - Altro
AA0120	Contributi da Aziende sanitarie pubbliche della Regione o Prov. Aut. (extra fondo) vincolati:
	A.Osp.Bologna - PRU 2010-2012, Area 2-test molecolari
	AUSL Reggio-Emilia - Progetto "Gli stili di vita"
	AUSL Imola - Prevenzione incidenti domestici
	AUSL Bologna - Contributi Centro Reg.le Sangue
	AUSL Imola - Prevenzione cadute anziani
	AUSL Imola - Sopralluoghi nelle abitazioni degli anziani
AA0130	Contributi da Aziende sanitarie pubbliche (extra fondo) altro:

			5.252.639	3.491.633	
DGR 1235	06/08/2012	Fin.to previsto con DM Salute 18/03/11 per la diffusione...	10.355	0	51004000014
DGR 1165	30/07/2012	Fondo per modernizzazione FRM 2010-2011-2012	645.000	18.750	51004000014
DGR 1839	03/12/2012	Fin.to somministrazione alimenti senza glutine	5.198	0	51004000014
DGR 1188	06/08/2012	Fin.to progetto attuazione doc. programmatico "Guadagnare salute"	47.000	0	51004000014
DGR 2093	28/12/2012	Progr.reg. farmacovigilanza attiva fondi AIFA 2008-2009	147.000	5.611	51004000014
DGR 2092	28/12/2012	Fin.to potenziamento attività prevenzione luoghi lavoro	319.424	0	51004000014
nota RER prot. 51176	28/02/2012	Contributi FRNA anno 2012	4.078.662	3.467.271	51005000002
DGR 438	04/04/2013	Prov. Spesa san.reg.2012 e predispo bilanci - contributi IRST per riconoscimento e avvio status IRCCS	1.500.000		51004000010
			35.570	3.940	
Del. 325	30/10/2012	Approvazione prot. d'intesa A.Osp.Bo "Ottimizzazione metodologica test molecolari..."	6.930		51004000016
Nota RER prot. 237348	10/10/2012	Fin.to iniziative di comunità per guadagnare salute	4.000		51004000016
DGR 2100	09/12/2008	Fin.ti a sostegno piano reg.le prevenzione	550		51004000016
Nota Prot. 26595/10 AUSL Bologna	27/02/2013	Rete trasfusionale regionale - quota fin.to	19.400		51004000016
DGR 2128	27/10/2010	Fin.to sostegno piano reg.le prevenzione	3.940	3.940	51004000016
DGR 2209	28/12/2009	Fin.to sostegno piano reg.le prevenzione	750		51004000016
			0	0	

CODICE MOD. CE	DETTAGLIO CONTRIBUTI IN C/ESERCIZIO	Atto	Data	Oggetto	Importo assegnato	Importo utilizzato	Codice conto
AA0150	<b>Contributi da altri soggetti pubblici (extra fondo) vincolati:</b>				8.600	8.600	
	Studio sperimentale-AIFA-cod.FARM8E53XM - presso UO Pediatria	Del.164	27/05/2011	Studio sperimentale "trial controllato randomizzato multicentrico...gastroenterite bambino"	3.000	3.000	52007000011
	Studio clinico prot. AIFA-ASMA-BF-001 presso UO Pneumologia	Det. DS 8	14/05/2009	Studio clinico prot. AIFA-ASMA-BF-001 presso UO Pneumologia	5.600	5.600	52007000011
AA0160	<b>Contributi da altri soggetti pubblici (extra fondo) L.210/92:</b>				301.535	301.535	51004000011
AA0170	<b>Contributi da altri soggetti pubblici (extra fondo) altro:</b>				639.769	554.525	
	Risorse FNA 2010 prog. Art.3 c.1 DGR 1799/10	DGR 1799	22/11/2010	Fondo nazionale non auto-sufficienza - proposta progettuale reg.le art.3 c.1 DI 04/10/10	80.427	80.427	51005000003
	Risorse FNA SLA	DGR 1762	28/11/2011	Progr. Attuativo assistenza dom. persone con SLA	159.342	74.099	51005000003
	Contributi Fondazione Cassa dei Risparmi per assegni di cura	Del. Comune di Forlì 232/2011 e nota prot. Comune di Forlì 69795/12			400.000	400.000	51005000004
	<b>PER RICERCA:</b>						
AA0190	<b>Contributi da Ministero della Salute per ricerca corrente:</b>				0		
	....						
	....						
AA0200	<b>Contributi da Ministero della Salute per ricerca finalizzata:</b>				0	0	
	Progetto ....						
	Progetto ....						
AA0210	<b>Contributi da Regione ed altri soggetti pubblici per ricerca:</b>				324.450	215.700	
	Fin.ti Rete reg.le IRCCS	DGR 1727	05/11/2012	Fin.ti Rete reg.le IRCCS	215.700	215.700	51004000012
	Prog. Acute exacerbation of idiopathic pulmonary fibrosis	DGR 2106	28/12/2012	Prog. Acute exacerbation of idiopathic pulmonary fibrosis	69.750	0	51004000012
	Convenzione INAIL-Progr. Strat.Ric PMS 50/08/P3	Del. 305	12/10/2012	Convenzione INAIL-Progr. Strat.Ricerca sicurezza nel lavoro	39.000	0	51004000023
AA0220	<b>Contributi da privati per ricerca:</b>				272.405	11.979	
	Project I dont fall	Grant agreement 297225	09/02/2012	Project I dont fall	93.815	0	51004000013
	Project Sociable	Grant agreement 238891		Project Sociable	5.344	0	51004000013
	Contributi da privati per ricerca/donazioni				173.246	11.979	51004000033
AA0230	<b>CONTRIBUTI DA PRIVATI:</b>				0	0	
	....						
	....						
<b>TOTALE CONTRIBUTI IN C/ESERCIZIO</b>					347.678.798	9.509.026	

Tab. 51 – Informativa contributi in conto esercizio

CODICE MOD. CE	DETTAGLIO RETTIFICA CONTRIBUTI C/ESERCIZIO PER DESTINAZIONE AD INVESTIMENTI	Contributo assegnato	Quota destinata ad investimenti	Incidenza %
AA0020	Contributi in c/esercizio da Regione o P.A. per quota F.S. regionale	339.343.831	0	0%
AA0060	Contributi in c/esercizio da Regione o P.A. extra fondo	6.752.639	0	0%
AA0110	Contributi in c/esercizio da aziende sanitarie pubbliche (extra fondo)	35.570	0	0%
AA0180	Contributi in c/esercizio per ricerca	596.854	11.979	2%
AA0230	Contributi in c/esercizio da privati	0	0	0%
	<b>Totale</b>	<b>346.728.894</b>	<b>11.979</b>	<b>0%</b>

**Tab. 52 – Dettaglio rettifica contributi in conto esercizio per destinazione ad investimenti**

**Altre informazioni relative a contributi in conto esercizio.**

Informazione	Caso presente in azienda?	Se sì, illustrare
<b>CT01.</b> Sono state rilevate significative variazioni rispetto all'esercizio precedente?	NO	



## 18. Proventi e ricavi diversi

CODICE MOD. CE	DETTAGLIO RICAVI PER PRESTAZIONI SANITARIE IN MOBILITA'	Azienda Ausl PC	Azienda Ausl PR	Azienda Ausl RE	Azienda Ausl MO	Azienda Ausl FE	Azienda Ausl BO	Azienda Ausl IM	Azienda Ausl RA	Azienda Ausl FO	Azienda Ausl CE	Azienda Ausl RN	Totale Aziende Sanitarie Locali
	<b>RICAVI DA MOBILITA' SANITARIA INFRAREGIONALE (A)</b>	<b>36.374</b>	<b>114.137</b>	<b>397.369</b>	<b>732.119</b>	<b>919.679</b>	<b>1.856.603</b>	<b>2.005.744</b>	<b>10.386.892</b>	<b>0</b>	<b>14.013.483</b>	<b>4.197.502</b>	<b>34.659.902</b>
AA0350	Prestazioni di ricovero	31.216	88.246	354.314	613.549	597.181	1.128.827	1.261.351	5.676.762		9.021.880	2.168.874	20.942.200
AA0360	Prestazioni di specialistica ambulatoriale	2.741	18.058	25.853	49.262	204.859	479.039	468.606	3.545.988		3.087.234	1.798.163	9.679.803
AA0370	Prestazioni di psichiatria residenziale e semiresidenziale												0
AA0380	Prestazioni di File F	67	5.878	12.321	46.643	100.266	200.166	261.596	819.510		1.659.483	194.474	3.300.404
AA0390	Prestazioni servizi MMG, PLS, Contin. assistenziale	224	1.052	1.762	7.031	6.469	15.734	2.346	117.943		52.516	8.039	213.116
AA0400	Prestazioni servizi farmaceutica convenzionata	2.126	903	3.119	15.634	10.904	32.837	11.845	226.689		192.370	27.952	524.379
AA0410	Prestazioni termali												0
AA0420	Prestazioni trasporto ambulanze ed elisoccorso												0
AA0430	Altre prestazioni sanitarie e socio-sanitarie												0
	<b>RICAVI DA MOBILITA' SANITARIA EXTRAREGIONALE (B)</b>												
AA0460	Prestazioni di ricovero												
AA0470	Prestazioni di specialistica ambulatoriale												
AA0480	Prestazioni di psichiatria residenziale e semiresidenziale												
AA0490	Prestazioni di File F												
AA0500	Prestazioni servizi MMG, PLS, Contin. assistenziale												
AA0510	Prestazioni servizi farmaceutica convenzionata												
AA0520	Prestazioni termali												
AA0530	Prestazioni trasporto ambulanze ed elisoccorso												
AA0540	Altre prestazioni sanitarie e socio-sanitarie												
AA0550	Ricavi per cessione di emocomponenti e cellule staminali												
AA0560	Ricavi per differenziale tariffe TUC												
	<b>TOTALE RICAVI DA MOBILITA' (A+B)</b>	<b>36.374</b>	<b>114.137</b>	<b>397.369</b>	<b>732.119</b>	<b>919.679</b>	<b>1.856.603</b>	<b>2.005.744</b>	<b>10.386.892</b>	<b>0</b>	<b>14.013.483</b>	<b>4.197.502</b>	<b>34.659.902</b>
	<b>RICAVI PER PRESTAZIONI OGGETTO DI FATTURAZIONE DIRETTA INFRAREGIONALE (C)</b>	<b>0</b>	<b>23.237</b>	<b>4.000</b>	<b>0</b>	<b>10.581</b>	<b>38.246</b>	<b>31.214</b>	<b>413.640</b>		<b>1.469.789</b>	<b>437.496</b>	<b>2.428.203</b>
	<b>RICAVI PER PREST. OGGETTO DI FATTUR. DIRETTA EXTRAREGIONALE (D)</b>												
	<b>TOTALE RICAVI PER PREST. OGGETTO DI FATTURAZ. DIRETTA (C+D)</b>	<b>0</b>	<b>23.237</b>	<b>4.000</b>	<b>0</b>	<b>10.581</b>	<b>38.246</b>	<b>31.214</b>	<b>413.640</b>	<b>0</b>	<b>1.469.789</b>	<b>437.496</b>	<b>2.428.203</b>
	<b>TOTALE RICAVI AZIENDE REGIONE (A+C)</b>	<b>36.374</b>	<b>137.374</b>	<b>401.369</b>	<b>732.119</b>	<b>930.260</b>	<b>1.894.849</b>	<b>2.036.958</b>	<b>10.800.532</b>	<b>0</b>	<b>15.483.272</b>	<b>4.634.998</b>	<b>37.088.105</b>
	<b>TOTALE RICAVI AZIENDE EXTRA REGIONE (B+D)</b>												
	<b>TOTALE RICAVI AZIENDE SANITARIE PUBBLICHE (A+B+C+D)</b>												<b>37.088.105</b>

Tab. 53 – Dettaglio ricavi per prestazioni sanitarie in mobilità (parte I)

CODICE MOD. CE	DETTAGLIO RICAVI PER PRESTAZIONI SANITARIE IN MOBILITA'
	<b>RICAVI DA MOBILITA' SANITARIA INFRAREGIONALE (A)</b>
AA0350	Prestazioni di ricovero
AA0360	Prestazioni di specialistica ambulatoriale
AA0370	Prestazioni di psichiatria residenziale e semiresidenziale
AA0380	Prestazioni di File F
AA0390	Prestazioni servizi MMG, PLS, Contin. assistenziale
AA0400	Prestazioni servizi farmaceutica convenzionata
AA0410	Prestazioni termali
AA0420	Prestazioni trasporto ambulanze ed elisoccorso
AA0430	Altre prestazioni sanitarie e socio-sanitarie

	<b>RICAVI DA MOBILITA' SANITARIA EXTRAREGIONALE (B)</b>
AA0460	Prestazioni di ricovero
AA0470	Prestazioni di specialistica ambulatoriale
AA0480	Prestazioni di psichiatria residenziale e semiresidenziale
AA0490	Prestazioni di File F
AA0500	Prestazioni servizi MMG, PLS, Contin. assistenziale
AA0510	Prestazioni servizi farmaceutica convenzionata
AA0520	Prestazioni termali
AA0530	Prestazioni trasporto ambulanze ed elisoccorso
AA0540	Altre prestazioni sanitarie e socio-sanitarie
AA0550	Ricavi per cessione di emocomponenti e cellule staminali
AA0560	Ricavi per differenziale tariffe TUC

	<b>TOTALE RICAVI DA MOBILITA' (A+B)</b>
--	-----------------------------------------

	<b>RICAVI PER PRESTAZIONI OGGETTO DI FATTURAZIONE DIRETTA INFRAREGIONALE (C)</b>
--	----------------------------------------------------------------------------------

	<b>RICAVI PER PREST. OGGETTO DI FATTUR. DIRETTA EXTRAREGIONALE (D)</b>
--	------------------------------------------------------------------------

	<b>TOTALE RICAVI PER PREST. OGGETTO DI FATTURAZ. DIRETTA (C+D)</b>
--	--------------------------------------------------------------------

	<b>TOTALE RICAVI AZIENDE REGIONE (A+C)</b>
--	--------------------------------------------

	<b>TOTALE RICAVI AZIENDE EXTRA REGIONE (B+D)</b>
--	--------------------------------------------------

	<b>TOTALE RICAVI AZIENDE SANITARIE PUBBLICHE (A+B+C+D)</b>
--	------------------------------------------------------------

Azienda OSP-U PR	Azienda OSP RE	Azienda OSP-U MO	Azienda OSP-U FE	Azienda OSP-BO	Istituto Ortopedici Rizzoli IRCCS	GSA	Totale altre Aziende Sanitarie	Totale Aziende Sanitarie Locali (tab 53 1 parte)	TOTALE
0	0	0	0	0	0	0	0	34.659.902	34.659.902
							0	20.942.200	20.942.200
							0	9.679.803	9.679.803
							0	0	0
							0	3.300.404	3.300.404
							0	213.116	213.116
							0	524.379	524.379
							0	0	0
							0	0	0
							0	0	0

							13.276.559		13.276.559
							9.458.226		9.458.226
							2.130.140		2.130.140
									0
							598.135		598.135
							114.556		114.556
							226.389		226.389
							666.088		666.088
							83.025		83.025
									0
									0
									0

0	0	0	0	0	0	0	13.276.559	34.659.902	47.936.461
---	---	---	---	---	---	---	------------	------------	------------

2.699	53	5.323	25	115.137	3.256		126.493	2.428.203	2.554.695
-------	----	-------	----	---------	-------	--	---------	-----------	-----------

							92.741		92.741
--	--	--	--	--	--	--	--------	--	--------

2.699	53	5.323	25	115.137	3.256	0	219.234	2.428.203	2.647.437
-------	----	-------	----	---------	-------	---	---------	-----------	-----------

2.699	53	5.323	25	115.137	3.256	0	126.493	37.088.105	37.214.597
-------	----	-------	----	---------	-------	---	---------	------------	------------

							13.369.300		13.369.300
--	--	--	--	--	--	--	------------	--	------------

							13.495.793		50.583.898
--	--	--	--	--	--	--	------------	--	------------

**Tab. 53 – Dettaglio ricavi per prestazioni sanitarie in mobilità (parte II)**

<b>CODICE MOD. CE</b>	<b>PRESTAZIONI SANITARIE EROGATE IN REGIME DI INTRAMOENIA</b>	<b>Valore CE al 31/12/12</b>	<b>Valore CE al 31/12/11</b>	<b>Variazioni importo</b>	<b>Variazioni %</b>
AA0680	Ricavi per prestazioni sanitarie intramoenia - Area ospedaliera	663.348	1.029.781	-366.432	-36%
AA0690	Ricavi per prestazioni sanitarie intramoenia - Area specialistica	4.741.088	4.772.902	-31.814	-1%
AA0700	Ricavi per prestazioni sanitarie intramoenia - Area sanità pubblica	85.534	61.981	23.553	38%
AA0710	Ricavi per prestazioni sanitarie intramoenia - Consulenze (ex art. 55 c.1 lett. c), d) ed ex art. 57-58)	53.108	117.803	-64.695	-55%
AA0720	Ricavi per prestazioni sanitarie intramoenia - Consulenze (ex art. 55 c.1 lett. c), d) ed ex art. 57-58) (Aziende sanitarie pubbliche della Regione)			0	0%
AA0730	Ricavi per prestazioni sanitarie intramoenia - Altro			0	0%
AA0740	Ricavi per prestazioni sanitarie intramoenia - Altro (Aziende sanitarie pubbliche della Regione)			0	0%
	<b>TOTALE RICAVI INTRAMOENIA</b>	<b>5.543.078</b>	<b>5.982.466</b>	<b>-439.389</b>	<b>-7%</b>
BA1210	Compartecipazione al personale per att. libero professionale intramoenia - Area ospedaliera	445.650	525.518	-79.868	-15%
BA1220	Compartecipazione al personale per att. libero professionale intramoenia- Area specialistica	3.588.320	3.939.347	-351.027	-9%
BA1230	Compartecipazione al personale per att. libero professionale intramoenia - Area sanità pubblica	68.212	52.887	15.324	29%
BA1240	Compartecipazione al personale per att. libero professionale intramoenia - Consulenze (ex art. 55 c.1 lett. c), d) ed ex Art. 57-58)	43.313	78.596	-35.284	-45%
BA1250	Compartecipazione al personale per att. libero professionale intramoenia- Consulenze (ex art. 55 c.1 lett. c), d) ed ex Art. 57-58) (Aziende sanitarie pubbliche della Regione)			0	0%
BA1260	Compartecipazione al personale per att. libero professionale intramoenia - Altro			0	0%
BA1270	Compartecipazione al personale per att. libero professionale intramoenia- Altro (Aziende sanitarie pubbliche della Regione)			0	0%
	<b>TOTALE QUOTE RETROCESSE AL PERSONALE (ESCLUSO IRAP)</b>	<b>4.145.494</b>	<b>4.596.349</b>	<b>-450.854</b>	<b>-10%</b>
	Indennità di esclusività medica per attività di libera professione			0	0%
	IRAP relativa ad attività di libera professione (intramoenia)	386.390	428.226	-41.836	-10%
	Costi diretti aziendali	481.417	424.995	56.422	13%
	Costi generali aziendali	69.689	69.072	617	1%
	Fondo di perequazione	400.266	452.258	-51.992	-11%
	<b>TOTALE ALTRI COSTI INTRAMOENIA</b>	<b>1.337.762</b>	<b>1.374.551</b>	<b>-36.789</b>	<b>-3%</b>

**Tab. 54 – Dettaglio ricavi e costi per prestazioni sanitarie erogate in regime di intramoenia**

<b>DETTAGLIO RIMBORSI DA AZIENDE SANITARIE PUBBLICHE DELLA REGIONE PER ACQUISTI DI BENI</b>	<b>Azienda Ausl PC</b>	<b>Azienda Ausl PR</b>	<b>Azienda Ausl RE</b>	<b>Azienda Ausl MO</b>	<b>Azienda Ausl FE</b>	<b>Azienda Ausl BO</b>	<b>Azienda Ausl IM</b>	<b>Azienda Ausl RA</b>	<b>Azienda Ausl FO</b>	<b>Azienda Ausl CE</b>	<b>Azienda Ausl RN</b>	<b>Totale Aziende Sanitarie Locali</b>
<b>Prodotti farmaceutici ed emoderivati:</b>	0	0	0	0	0	0	0	0	0	0	0	0
Medicinali con AIC, ad eccezione di vaccini ed emoderivati di produzione regionale												0
Medicinali senza AIC												0
Emoderivati di produzione regionale												0
<b>Sangue ed emocomponenti</b>												0
<b>Dispositivi medici:</b>	0	0	0	0	0	0	0	0	0	0	0	0
Dispositivi medici												0
Dispositivi medici impiantabili attivi												0
Dispositivi medico diagnostici in vitro (IVD)												0
<b>Prodotti dietetici</b>												0
<b>Materiali per la profilassi (vaccini)</b>												0
<b>Prodotti chimici</b>												0
<b>Materiali e prodotti per uso veterinario</b>												0
<b>Altri beni e prodotti sanitari:</b>	0	489	0	0	0	3.286	0	452	0	93.314	0	97.541
Altri beni e prodotti sanitari		489				3.286		452		93.314		97.541
...												0
<b>Prodotti alimentari</b>												0
<b>Materiali di guardaroba, di pulizia e di convivenza in genere</b>												0
<b>Combustibili, carburanti e lubrificanti</b>												0
<b>Supporti informatici e cancelleria</b>												0
<b>Materiale per la manutenzione</b>												0
<b>Altri beni e prodotti non sanitari:</b>	0	0	0	0	0	0	0	0	120.460	13.595	43.925	177.980
Altri beni e prodotto non sanitari										13.595	43.925	57.520
Oneri a rilievo sanitario- strutture a gestione diretta (Casa Riposo Ricci-Premilcuore)									120.460			120.460
<b>TOTALE</b>	<b>0</b>	<b>489</b>	<b>0</b>	<b>0</b>	<b>0</b>	<b>3.286</b>	<b>0</b>	<b>452</b>	<b>120.460</b>	<b>106.910</b>	<b>43.925</b>	<b>275.521</b>

**Tab. 55 – Dettaglio rimborsi da aziende sanitarie pubbliche della Regione per acquisti di beni (parte I)**

<b>DETTAGLIO RIMBORSI DA AZIENDE SANITARIE PUBBLICHE DELLA REGIONE PER ACQUISTI DI BENI</b>	<b>Azienda OSP-U PR</b>	<b>Azienda OSP RE</b>	<b>Azienda OSP-U MO</b>	<b>Azienda OSP-U FE</b>	<b>Azienda OSP-BO</b>	<b>Istituto Ortopedico Rizzoli IRCCS</b>	<b>GSA</b>	<b>Totale altre A- ziende Sanitarie</b>	<b>Totale Aziende Sanitarie Locali (tab 55 1 parte)</b>	<b>TOTALE</b>
<b>Prodotti farmaceutici ed emoderivati:</b>	0	0	0	0	0	0	0	0	0	0
Medicinali con AIC, ad eccezione di vaccini ed emoderivati di produzione regionale								0	0	0
Medicinali senza AIC								0	0	0
Emoderivati di produzione regionale								0	0	0
<b>Sangue ed emocomponenti</b>								0	0	0
<b>Dispositivi medici:</b>	0	0	0	0	0	0	0	0	0	0
Dispositivi medici								0	0	0
Dispositivi medici impiantabili attivi								0	0	0
Dispositivi medico diagnostici in vitro (IVD)								0	0	0
<b>Prodotti dietetici</b>								0	0	0
<b>Materiali per la profilassi (vaccini)</b>								0	0	0
<b>Prodotti chimici</b>								0	0	0
<b>Materiali e prodotti per uso veterinario</b>								0	0	0
<b>Altri beni e prodotti sanitari:</b>	0	0	0	0	33.193	0	0	33.193	97.541	130.734
Altri beni e prodotti sanitari					33.193			452		93.314
...								0	0	0
<b>Prodotti alimentari</b>								0	0	0
<b>Materiali di guardaroba, di pulizia e di convivenza in genere</b>								0	0	0
<b>Combustibili, carburanti e lubrificanti</b>								0	0	0
<b>Supporti informatici e cancelleria</b>								0	0	0
<b>Materiale per la manutenzione</b>								0	0	0
<b>Altri beni e prodotti non sanitari:</b>	0	0	0	0	0	0	0	0	177.980	177.980
...								0	57.520	57.520
...								0	120.460	120.460
<b>TOTALE</b>	<b>0</b>	<b>0</b>	<b>0</b>	<b>0</b>	<b>33.193</b>	<b>0</b>	<b>0</b>	<b>33.193</b>	<b>275.521</b>	<b>308.714</b>

**Tab. 55 – Dettaglio rimborsi da aziende sanitarie pubbliche della Regione per acquisti di beni**

**Altre informazioni relative a proventi e ricavi diversi.**

<b>Informazione</b>	<b>Caso presente in azienda?</b>		<b>Se sì, illustrare</b>
<b>PR01.</b> Sono state rilevate significative variazioni rispetto all'esercizio precedente?	NO		

## 19. Acquisti di beni

DETTAGLIO ACQUISTI DI BENI SANITARI PER TIPOLOGIA DI DISTRIBUZIONE	Distribuzione		TOTALE
	Diretta	Per conto	
<b>Prodotti farmaceutici ed emoderivati:</b>	<b>18.324.996</b>	<b>3.798.226</b>	<b>22.123.222</b>
Medicinali con AIC, ad eccezione di vaccini ed emoderivati di produzione regionale	5.833.342	1.899.113	7.732.455
Medicinali senza AIC	5.382		5.382
Emoderivati di produzione regionale	3.311.196		3.311.196
Prodotti dietetici	12.578		12.578
TOTALE	9.162.498	1.899.113	11.061.611

**Tab. 56 – Dettaglio acquisti di beni sanitari per tipologia di distribuzione**

CODICE MOD. CE	DETTAGLIO ACQUISTI DI BENI DA AZIENDE SANITARIE PUBBLICHE DELLA REGIONE
<b>BA0030</b>	<b>Prodotti farmaceutici ed emoderivati:</b>
BA0040	Medicinali con AIC, ad eccezione di vaccini ed emoderivati di produzione regionale
BA0050	Medicinali senza AIC
BA0060	Emoderivati di produzione regionale
<b>BA0070</b>	<b>Sangue ed emocomponenti</b>
BA0210	<b>Dispositivi medici:</b>
BA0220	Dispositivi medici
BA0230	Dispositivi medici impiantabili attivi
BA0240	Dispositivi medico diagnostici in vitro (IVD)
<b>BA0250</b>	<b>Prodotti dietetici</b>
<b>BA0260</b>	<b>Materiali per la profilassi (vaccini)</b>
<b>BA0270</b>	<b>Prodotti chimici</b>
<b>BA0280</b>	<b>Materiali e prodotti per uso veterinario</b>
<b>BA0290</b>	<b>Altri beni e prodotti sanitari:</b>
<b>BA0300</b>	<b>Beni e prodotti sanitari da aziende Sanitarie pubbliche della RER</b>
	Cellule e tessuti umani
	...
<b>BA0320</b>	<b>Prodotti alimentari</b>
<b>BA0330</b>	<b>Materiali di guardaroba, di pulizia e di convivenza in genere</b>
<b>BA0340</b>	<b>Combustibili, carburanti e lubrificanti</b>
<b>BA0350</b>	<b>Supporti informatici e cancelleria</b>
<b>BA0360</b>	<b>Materiale per la manutenzione</b>
<b>BA0370</b>	<b>Altri beni e prodotti non sanitari:</b>
	...
	...
	<b>TOTALE</b>

Azienda Ausl PC	Azienda Ausl PR	Azienda Ausl RE	Azienda Ausl MO	Azienda Ausl FE	Azienda Ausl BO	Azienda Ausl IM	Azienda Ausl RA	Azienda Ausl FO	Azienda Ausl CE	Azienda Ausl RN	TOTALE
0	0	0	0	0	0	0	6.505	0	6.701.753	0	6.708.258
									6.701.753		6.701.753
							6.505				6.505
											0
									1.305.441		1.305.441
0	0	0	0	0	0	0	0	0	0	0	0
											0
											0
											0
									2.862		2.862
											0
											0
0	0	0	0	0	5.154	0	0	0	0	0	0
					5.154						0
											0
											0
									19.335		19.335
											0
0	0	0	0	0	0	0	0	0	0	0	0
											0
											0
0	0	0	0	0	5.154	0	6.505	0	8.029.391	0	8.041.050

Tab. 57 – Dettaglio acquisti di beni da aziende sanitarie pubbliche (parte I)



CODICE MOD. CE	DETTAGLIO ACQUISTI DI BENI DA AZIENDE SANITARIE PUBBLICHE DELLA REGIONE	Azienda OSP-U PR	Azienda OSP RE	Azienda OSP-U MO	Azienda OSP-U FE	Azienda OSP-BO	Istituto Ortopedico Rizzoli IRCCS	GSA	Totale altre Aziende Sanitarie	Totale Aziende Sanitarie Locali (tab 55 1 parte)	TOTALE
<b>BA0030</b>	<b>Prodotti farmaceutici ed emoderivati:</b>	0	0	0	0	0	0	0	0	6.708.258	6.708.258
BA0040	Medicinali con AIC, ad eccezione di vaccini ed emoderivati di produzione regionale								0	6.701.753	6.701.753
BA0050	Medicinali senza AIC								0	6.505	6.505
BA0060	Emoderivati di produzione regionale								0	0	0
<b>BA0070</b>	<b>Sangue ed emocomponenti</b>								0	1.305.441	1.305.441
BA0210	<b>Dispositivi medici:</b>	0	0	0	0	5.396	0	0	5.396	0	5.396
BA0220	Dispositivi medici								0	0	0
BA0230	Dispositivi medici impiantabili attivi								0	0	0
BA0240	Dispositivi medico diagnostici in vitro (IVD)					5.396			5.396	0	5.396
<b>BA0250</b>	<b>Prodotti dietetici</b>								0	2.862	2.862
<b>BA0260</b>	<b>Materiali per la profilassi (vaccini)</b>								0	0	0
<b>BA0270</b>	<b>Prodotti chimici</b>								0	0	0
<b>BA0280</b>	<b>Materiali e prodotti per uso veterinario</b>								0	0	0
<b>BA0290</b>	<b>Altri beni e prodotti sanitari:</b>	0	0	0	0	0	19.115	0	19.115	0	19.115
<b>BA0300*</b>	<b>Beni e prodotti sanitari da aziende Sanitarie pubbliche della RER</b>										
	Cellule e tessuti umani						19.115				
<b>BA0320</b>	<b>Prodotti alimentari</b>								0	0	0
<b>BA0330</b>	<b>Materiali di guardaroba, di pulizia e di convivenza in genere</b>								0	0	0
<b>BA0340</b>	<b>Combustibili, carburanti e lubrificanti</b>								0	0	0
<b>BA0350</b>	<b>Supporti informatici e cancelleria</b>								0	19.335	19.335
<b>BA0360</b>	<b>Materiale per la manutenzione</b>								0	0	0
<b>BA0370</b>	<b>Altri beni e prodotti non sanitari:</b>	0	0	0	0	0	0	0	0	0	0
	...								0	0	0
	...								0	0	0
	<b>TOTALE</b>	<b>0</b>	<b>0</b>	<b>0</b>	<b>0</b>	<b>5.396</b>	<b>19.115</b>	<b>0</b>	<b>24.511</b>	<b>8.041.050</b>	<b>8.065.561</b>

\* Non ricompresi € 223.363 per mobilità emoderivati

**Tab. 57 – Dettaglio acquisti di beni da aziende sanitarie pubbliche**

### AB01 – Acquisti di beni

<b>AB01 –</b>	Ciascuna tipologia di bene, compreso nelle voci relative agli acquisti di beni sanitari e non sanitari, è monitorata attraverso il sistema gestionale del magazzino, che rileva ogni tipologia di movimento, in entrata e in uscita.
---------------	--------------------------------------------------------------------------------------------------------------------------------------------------------------------------------------------------------------------------------------

### Altre informazioni relative agli acquisti di beni

Informazione	Caso presente in azienda?		Se sì, illustrare
<b>AB02.</b> Sono stati rilevati costi per acquisto di beni da altre Aziende Sanitarie della Regione? Se sì, di quali tipologie di beni si tratta?		SI	Tali informazioni sono desumibili nell'ambito della Tab.57 – Dettaglio acquisti di beni da aziende sanitarie pubbliche.
<b>AB03.</b> Sono state rilevate significative variazioni rispetto all'esercizio precedente?		SI	Le variazioni di costi per l'acquisizione di beni da Aziende sanitarie, prevalentemente prodotti farmaceutici, ha subito un consistente incremento in seguito all'attivazione del Magazzino unico di AVR (presso Ausl Cesena).

## 20. Acquisti di servizi

CODICE MOD. CE	DETTAGLIO ACQUISTI DI SERVIZI SANITARI IN MOBILITA'	Azienda Ausl PC	Azienda Ausl PR	Azienda Ausl RE	Azienda Ausl MO	Azienda Ausl FE	Azienda Ausl BO	Azienda Ausl IM	Azienda Ausl RA	Azienda Ausl FO	Azienda Ausl CE	Azienda Ausl RN	Totale Aziende Sanitarie Locali
	<b>COSTI DA MOBILITA' SANITARIA INFRAREGIONALE (A)</b>	<b>48.103</b>	<b>5.287</b>	<b>16.369</b>	<b>118.385</b>	<b>23.451</b>	<b>867.022</b>	<b>892.669</b>	<b>5.534.230</b>	<b>0</b>	<b>6.180.479</b>	<b>943.387</b>	<b>14.629.382</b>
BA0470	Acquisti servizi sanitari per medicina di base	185	282	632	1.847	942	8.045	2.729	34.870		74.338	6.408	130.278
BA0510	Acquisti servizi sanitari per farmaceutica	625	629	1.758	1.540	2.582	23.536	4.615	237.644		220.412	25.756	519.097
BA0540	Acquisti servizi sanitari per assistenza specialistica ambulatoriale	3.943	644	999	8.873	9.738	84.209	19.712	841.565		649.795	71.499	1.690.977
BA0650	Acquisti servizi sanitari per assistenza riabilitativa												0
BA0710	Acquisti servizi sanitari per assistenza integrativa												0
BA0760	Acquisti servizi sanitari per assistenza protesica												0
BA0810	Acquisti servizi sanitari per assistenza ospedaliera	35.718	3.728	12.818	74.615	9.719	694.948	855.336	3.545.947		4.830.817	736.623	10.800.269
BA0910	Acquisto prestazioni di psichiatria residenziale e semiresidenziale												0
BA0970	Acquisto prestazioni di distribuzione farmaci File F	7.632	4	162	31.510	470	56.284	10.277	874.204		405.117	103.101	1.488.761
BA1040	Acquisto prestazioni termali in convenzione												0
BA1100	Acquisto prestazioni trasporto sanitario												0
BA1150	Acquisto prestazioni Socio-Sanitarie a rilevanza sanitaria												0
	<b>COSTI DA MOBILITA' SANITARIA EXTRAREGIONALE (B)</b>												
BA0480	Acquisti servizi sanitari per medicina di base												
BA0520	Acquisti servizi sanitari per farmaceutica												
BA0560	Acquisti servizi sanitari per assistenza specialistica ambulatoriale												
BA0730	Acquisti servizi sanitari per assistenza integrativa												
BA0780	Acquisti servizi sanitari per assistenza protesica												
BA0830	Acquisti servizi sanitari per assistenza ospedaliera												
BA0990	Acquisto prestazioni di distribuzione farmaci e File F												
BA1060	Acquisto prestazioni termali in convenzione												
BA1120	Acquisto prestazioni trasporto sanitario												
	<b>TOTALE COSTI DA MOBILITA' (A+B)</b>	<b>48.103</b>	<b>5.287</b>	<b>16.369</b>	<b>118.385</b>	<b>23.451</b>	<b>867.022</b>	<b>892.669</b>	<b>5.534.230</b>	<b>0</b>	<b>6.180.479</b>	<b>943.387</b>	<b>14.629.382</b>
	<b>COSTI PER PRESTAZIONI OGGETTO DI FATTURAZIONE DIRETTA INFRAREGIONALE (C)</b>						<b>800</b>	<b>807</b>	<b>12.809</b>	<b>120.460</b>	<b>13.873</b>	<b>1.428</b>	<b>150.177</b>
	<b>COSTI PER PREST. OGGETTO DI FATTUR. DIRETTA EXTRAREGIONALE (D)</b>												
	<b>TOTALE COSTI PER PREST. OGGETTO DI FATTURAZ. DIRETTA (C+D)</b>	<b>0</b>	<b>0</b>	<b>0</b>	<b>0</b>	<b>0</b>	<b>800</b>	<b>807</b>	<b>12.809</b>	<b>120.460</b>	<b>13.873</b>	<b>1.428</b>	<b>150.177</b>
	<b>TOTALE COSTI AZIENDE REGIONE (A+C)</b>	<b>48.103</b>	<b>5.287</b>	<b>16.369</b>	<b>118.385</b>	<b>23.451</b>	<b>867.822</b>	<b>893.476</b>	<b>5.547.039</b>	<b>120.460</b>	<b>6.194.352</b>	<b>944.815</b>	<b>14.779.559</b>
	<b>TOTALE COSTI AZIENDE EXTRA REGIONE (B+D)</b>												
	<b>TOTALE COSTI AZIENDE SANITARIE PUBBLICHE (A+B+C+D)</b>												<b>14.779.559</b>

**Tab. 58 – Dettaglio acquisti di servizi sanitari in mobilità (parte I)**

Si evidenzia che nella tabella soprariportata non è stata inserita la voce relativa alla compensazione infraregionale di sangue, emocomponenti e plasmaderivati, per la quale l'AUSL di Forlì ha sostenuto un costo di euro 223.363 per l'acquisto di emocomponenti dall'Ausl di Bologna.

CODICE MOD. CE	DETTAGLIO ACQUISTI DI SERVIZI SANITARI IN MOBILITA'
	<b>COSTI DA MOBILITA' SANITARIA INFRAREGIONALE (A)</b>
BA0470	Acquisti servizi sanitari per medicina di base
BA0510	Acquisti servizi sanitari per farmaceutica
BA0540	Acquisti servizi sanitari per assistenza specialistica ambulatoriale
BA0650	Acquisti servizi sanitari per assistenza riabilitativa
BA0710	Acquisti servizi sanitari per assistenza integrativa
BA0760	Acquisti servizi sanitari per assistenza protesica
BA0810	Acquisti servizi sanitari per assistenza ospedaliera
BA0910	Acquisto prestazioni di psichiatria residenziale e semiresidenziale
BA0970	Acquisto prestazioni di distribuzione farmaci File F
BA1040	Acquisto prestazioni termali in convenzione
BA1100	Acquisto prestazioni trasporto sanitario
BA1150	Acquisto prestazioni Socio-Sanitarie a rilevanza sanitaria

	<b>COSTI DA MOBILITA' SANITARIA EXTRAREGIONALE (B)</b>
BA0480	Acquisti servizi sanitari per medicina di base
BA0520	Acquisti servizi sanitari per farmaceutica
BA0560	Acquisti servizi sanitari per assistenza specialistica ambulatoriale
BA0730	Acquisti servizi sanitari per assistenza integrativa
BA0780	Acquisti servizi sanitari per assistenza protesica
BA0830	Acquisti servizi sanitari per assistenza ospedaliera
BA0990	Acquisto prestazioni di distribuzione farmaci e File F
BA1060	Acquisto prestazioni termali in convenzione
BA1120	Acquisto prestazioni trasporto sanitario
	<b>TOTALE COSTI DA MOBILITA' (A+B)</b>

	<b>COSTI PER PRESTAZIONI OGGETTO DI FATTURAZIONE DIRETTA INFRAREGIONALE (C)</b>
--	---------------------------------------------------------------------------------

	<b>COSTI PER PREST. OGGETTO DI FATTUR. DIRETTA EXTRAREGIONALE (D)</b>
--	-----------------------------------------------------------------------

	<b>TOTALE COSTI PER PREST. OGGETTO DI FATTURAZ. DIRETTA (C+D)</b>
--	-------------------------------------------------------------------

	<b>TOTALE COSTI AZIENDE REGIONE (A+C)</b>
	<b>TOTALE COSTI AZIENDE EXTRA REGIONE (B+D)</b>
	<b>TOTALE COSTI AZIENDE SANITARIE PUBBLICHE (A+B+C+D)</b>

Azienda OSP-U PR	Azienda OSP RE	Azienda OSP-U MO	Azienda OSP-U FE	Azienda OSP-BO	Istituto Ortopedici Rizzoli IRCCS	GSA	Totale altre Aziende Sanitarie	Totale Aziende Sanitarie Locali (tab 58 1 parte)	TOTALE
1.094.083	75.538	210.724	513.105	3.307.851	732.542	0	5.933.843	14.629.382	20.563.225
							0	130.278	130.278
							0	519.097	519.097
82.892	6.973	22.232	128.601	353.796	22.360		616.854	1.690.977	2.307.831
							0	0	0
							0	0	0
							0	0	0
1.010.230	67.282	184.760	345.843	2.684.510	709.703		5.002.328	10.800.269	15.802.597
							0	0	0
961	1.283	3.732	38.661	269.545	479		314.661	1.488.761	1.803.422
							0	0	0
							0	0	0
							0	0	0

							5.169.431		5.169.431
							23.536		23.536
							89.762		89.762
							1.012.540		1.012.540
									0
									0
							3.664.719		3.664.719
							271.509		271.509
							46.052		46.052
							61.313		61.313

1.094.083	75.538	210.724	513.105	3.307.851	732.542	0	11.103.274	14.629.382	25.732.656
-----------	--------	---------	---------	-----------	---------	---	------------	------------	------------

		927	7.776	88.372	602		97.677	150.177	247.854
--	--	-----	-------	--------	-----	--	--------	---------	---------

								0	0
--	--	--	--	--	--	--	--	---	---

0	0	927	7.776	88.372	602	0	97.677	150.177	247.854
---	---	-----	-------	--------	-----	---	--------	---------	---------

1.094.083	75.538	211.651	520.881	3.396.223	733.144	0	6.031.520	14.779.559	20.811.079
							5.169.431		5.169.431
							11.200.951	14.779.559	25.980.510

Tab. 58 – Dettaglio acquisti di servizi sanitari in mobilità

CODICE MOD. CE	DETTAGLIO ACQUISTI DI SERVIZI SANITARI	Valore CE al 31/12/2012	Valore CE al 31/12/2011	Variazioni importo	Variazioni %
	<b>ACQUISTI DI SERVIZI SANITARI - MEDICINA DI BASE</b>	<b>22.736.404</b>	<b>22.733.000</b>	<b>3.404</b>	<b>0%</b>
BA0420	- da convenzione	22.582.590	22.594.000	-11.410	0%
BA0430	Costi per assistenza MMG	17.065.279	17.160.000	-94.721	-1%
BA0440	Costi per assistenza PLS	3.385.900	3.363.000	22.900	1%
BA0450	Costi per assistenza Continuità assistenziale	1.719.431	1.693.000	26.431	2%
BA0460	Altro (medicina dei servizi, psicologi, medici 118, ecc)	411.980	378.000	33.980	9%
BA0470	- da pubblico (Aziende sanitarie pubbliche della Regione) - Mobilità intraregionale	130.278	113.000	17.278	15%
BA0480	- da pubblico (Aziende sanitarie pubbliche Extraregione) - Mobilità extraregionale	23.536	26.000	-2.464	-9%
	<b>ACQUISTI DI SERVIZI SANITARI - FARMACEUTICA</b>	<b>26.125.074</b>	<b>30.671.000</b>	<b>-4.545.926</b>	<b>-15%</b>
BA0500	- da convenzione	25.516.214	29.963.000	-4.446.786	-15%
BA0510	- da pubblico (Aziende sanitarie pubbliche della Regione)- Mobilità intraregionale	519.098	615.000	-95.902	-16%
BA0520	- da pubblico (Extraregione)	89.762	93.000	-3.238	-3%
	<b>ACQUISTI DI SERVIZI SANITARI PER ASSISTENZA SPECIALISTICA AMBULATORIALE</b>	<b>24.834.333</b>	<b>20.690.000</b>	<b>4.144.333</b>	<b>20%</b>
BA0540	- da pubblico (Aziende sanitarie pubbliche della Regione)	7.255.332	6.870.000	385.332	6%
BA0550	- da pubblico (altri soggetti pubbl. della Regione)	10.158.373	7.605.000	2.553.373	34%
BA0560	- da pubblico (Extraregione)	1.023.748	892.000	131.748	15%
BA0570	- da privato - Medici SUMAI	2.510.829	2.519.000	-8.171	0%
BA0580	- da privato	<b>3.837.298</b>	<b>2.772.000</b>	<b>1.065.298</b>	<b>38%</b>
BA0590	Servizi sanitari per assistenza specialistica da IRCCS privati e Policlinici privati				0%
BA0600	Servizi sanitari per assistenza specialistica da Ospedali Classificati privati				0%
BA0610	Servizi sanitari per assistenza specialistica da Case di Cura private	3.256.104	2.305.000	951.104	41%
BA0620	Servizi sanitari per assistenza specialistica da altri privati	581.194	467.000	114.194	24%
BA0630	- da privato per cittadini non residenti - Extraregione (mobilità attiva in compensazione)	48.753	32.000	16.753	52%
	<b>ACQUISTI DI SERVIZI SANITARI PER ASSISTENZA RIABILITATIVA</b>	<b>61.920</b>	<b>139.000</b>	<b>-77.080</b>	<b>-55%</b>
BA0650	- da pubblico (Aziende sanitarie pubbliche della Regione)				0%
BA0660	- da pubblico (altri soggetti pubbl. della Regione)				0%
BA0670	- da pubblico (Extraregione) non soggetti a compensazione				0%
BA0680	- da privato (intraregionale)	61.920	139.000	-77.080	-55%
BA0690	- da privato (extraregionale)				0%
	<b>ACQUISTI DI SERVIZI SANITARI PER ASSISTENZA INTEGRATIVA</b>	<b>1.275.952</b>	<b>1.425.000</b>	<b>-149.048</b>	<b>-10%</b>
BA0710	- da pubblico (Aziende sanitarie pubbliche della Regione)				0%
BA0720	- da pubblico (altri soggetti pubbl. della Regione)	45.256	75.000	-29.744	-40%
BA0730	- da pubblico (Extraregione)				0%
BA0740	- da privato	1.230.696	1.350.000	-119.304	-9%
	<b>ACQUISTI DI SERVIZI SANITARI PER ASSISTENZA PROTESICA</b>	<b>2.804.193</b>	<b>2.694.000</b>	<b>110.193</b>	<b>4%</b>
BA0760	- da pubblico (Aziende sanitarie pubbliche della Regione)		2.000	-2.000	-100%
BA0770	- da pubblico (altri soggetti pubbl. della Regione)	39.299	50.000	-10.701	-21%
BA0780	- da pubblico (Extraregione)				0%
BA0790	- da privato	2.764.894	2.642.000	122.894	5%

<b>CODICE MOD. CE</b>	<b>DETTAGLIO ACQUISTI DI SERVIZI SANITARI</b>	<b>Valore CE al 31/12/2012</b>	<b>Valore CE al 31/12/2011</b>	<b>Variazioni importo</b>	<b>Variazioni %</b>
	<b>ACQUISTI DI SERVIZI SANITARI PER ASSISTENZA OSPEDALIERA</b>	<b>60.651.624</b>	<b>62.105.000</b>	<b>-1.453.376</b>	<b>-2%</b>
BA0810	- da pubblico (Aziende sanitarie pubbliche della Regione)	14.893.452	14.366.000	527.452	4%
BA0820	- da pubblico (altri soggetti pubbl. della Regione)	20.841.451	21.895.000	-1.053.549	-5%
BA0830	- da pubblico (Extraregione)	3.664.719	3.272.000	392.719	12%
BA0840	- da privato	<b>16.014.044</b>	<b>17.638.000</b>	<b>-1.623.956</b>	<b>-9%</b>
BA0850	<i>Servizi sanitari per assistenza ospedaliera da IRCCS privati e Policlinici privati</i>				0%
BA0860	<i>Servizi sanitari per assistenza ospedaliera da Ospedali Classificati privati</i>				0%
BA0870	<i>Servizi sanitari per assistenza ospedaliera da Case di Cura private</i>	16.014.044	17.570.000	-1.555.956	-9%
BA0880	<i>Servizi sanitari per assistenza ospedaliera da altri privati</i>		68.000	-68.000	-100%
BA0890	- da privato per cittadini non residenti - Extraregione (mobilità attiva in compensazione)	5.237.958	4.934.000	303.958	6%
	<b>ACQUISTI PRESTAZIONI DI PSICHIATRICA RESIDENZIALE E SEMIRESIDENZIALE</b>	<b>5.302.355</b>	<b>5.276.000</b>	<b>26.355</b>	<b>0%</b>
BA0910	- da pubblico (Aziende sanitarie pubbliche della Regione)	0	0	0	0%
BA0920	- da pubblico (altri soggetti pubbl. della Regione)	452.566	414.000	38.566	9%
BA0930	- da pubblico (Extraregione) - non soggette a compensazione	0	0	0	0%
BA0940	- da privato (intraregionale)	4.591.369	4.561.000	30.369	1%
BA0950	- da privato (extraregionale)	258.420	301.000	-42.580	-14%
	<b>ACQUISTI PRESTAZIONI DI DISTRIBUZIONE FARMACI FILE F</b>	<b>8.784.047</b>	<b>8.931.000</b>	<b>-146.953</b>	<b>-2%</b>
BA0970	- da pubblico (Aziende sanitarie pubbliche della Regione) - Mobilità intraregionale	1.803.420	2.250.000	-446.580	-20%
BA0980	- da pubblico (altri soggetti pubbl. della Regione)	6.479.379	6.174.000	305.379	5%
BA0990	- da pubblico (Extraregione)	271.509	272.000	-491	0%
BA1000	- da privato (intraregionale)	229.739	235.000	-5.261	-2%
BA1010	- da privato (extraregionale)				0%
BA1020	- da privato per cittadini non residenti - Extraregione (mobilità attiva in compensazione)				0%
	<b>ACQUISTI PRESTAZIONI TERMALI IN CONVENZIONE</b>	<b>2.100.120</b>	<b>2.461.000</b>	<b>-360.880</b>	<b>-15%</b>
BA1040	- da pubblico (Aziende sanitarie pubbliche della Regione) - Mobilità intraregionale				0%
BA1050	- da pubblico (altri soggetti pubbl. della Regione)				0%
BA1060	- da pubblico (Extraregione)	46.052	46.000	52	0%
BA1070	- da privato	1.367.982	1.453.000	-85.018	-6%
BA1080	- da privato per cittadini non residenti - Extraregione (mobilità attiva in compensazione)	686.086	962.000	-275.914	-29%

**Tab. 59 – Dettaglio acquisti di servizi sanitari – I parte**

CODICE MOD. CE	DETTAGLIO ACQUISTI DI SERVIZI SANITARI	Valore CE al 31/12/2012	Valore CE al 31/12/2011	Variazioni importo	Variazioni %
	<b>ACQUISTI PRESTAZIONI DI TRASPORTO SANITARIO</b>	<b>3.052.471</b>	<b>2.912.000</b>	<b>140.471</b>	<b>5%</b>
BA1100	- da pubblico (Aziende sanitarie pubbliche della Regione) - Mobilità intraregionale				0%
BA1110	- da pubblico (altri soggetti pubbl. della Regione)	1.105.811	1.090.000	15.811	1%
BA1120	- da pubblico (Extraregione)	61.313	48.000	13.313	28%
BA1130	- da privato	1.885.347	1.774.000	111.347	6%
	<b>ACQUISTI PRESTAZIONI SOCIO-SANITARIE A RILEVANZA SANITARIA</b>	<b>25.198.791</b>	<b>23.753.000</b>	<b>1.445.791</b>	<b>6%</b>
BA1150	- da pubblico (Aziende sanitarie pubbliche della Regione) - Mobilità intraregionale	129.414	29.000	100.414	346%
BA1160	- da pubblico (altri soggetti pubblici della Regione)	11.416.333	10.605.000	811.333	8%
BA1170	- da pubblico (Extraregione) non soggette a compensazione				0%
BA1180	- da privato (intraregionale)	13.560.718	13.008.000	552.718	4%
BA1190	- da privato (extraregionale)	92.326	111.000	-18.674	-17%
	<b>COMPARTECIPAZIONE AL PERSONALE PER ATT. LIBERO-PROF. (INTRAMOENIA)</b>	<b>4.545.759</b>	<b>5.049.000</b>	<b>-503.241</b>	<b>-10%</b>
	<b>RIMBORSI ASSEGNI E CONTRIBUTI SANITARI</b>	<b>3.479.067</b>	<b>3.240.000</b>	<b>239.067</b>	<b>7%</b>
BA1290	Contributi ad associazioni di volontariato	67.057	12.000	55.057	459%
BA1300	Rimborsi per cure all'estero	979	1.000	-21	-2%
BA1310	Contributi a società partecipate e/o enti dipendenti della Regione				0%
BA1320	Contributo Legge 210/92	301.535	238.000	63.535	27%
BA1330	Altri rimborsi, assegni e contributi	3.109.496	2.989.000	120.496	4%
BA1340	Rimborsi, assegni e contributi v/Aziende sanitarie pubbliche della Regione				0%
	<b>CONSULENZE, COLLABORAZIONI, INTERINALE, ALTRE PRESTAZIONI DI LAVORO SANITARIE E SOCIO-SANITARIE</b>	<b>3.351.935</b>	<b>3.255.000</b>	<b>96.935</b>	<b>3%</b>
BA1360	Consulenze sanitarie e sociosan. da Aziende sanitarie pubbliche della Regione	141.650	129.000	12.650	10%
BA1370	Consulenze sanitarie e sociosanit. da terzi - Altri soggetti pubblici	190.281	209.000	-18.719	-9%
BA1380	Consulenze, Collaborazioni, Interinale e altre prestazioni di lavoro sanitarie e socios. da privato:	<b>2.781.750</b>	<b>2.772.000</b>	<b>9.750</b>	<b>0%</b>
BA1390	Consulenze sanitarie da privato - articolo 55, comma 2, CCNL 8 giugno 2000	929.708	877.000	52.708	6%
BA1400	Altre consulenze sanitarie e sociosanitarie da privato	310.567	310.000	567	0%
BA1410	Collaborazioni coordinate e continuative sanitarie e socios. da privato	38.600	28.000	10.600	38%
BA1420	Indennità a personale universitario - area sanitaria				0%
BA1430	Lavoro interinale - area sanitaria	393.240	311.000	82.240	26%
BA1440	Altre collaborazioni e prestazioni di lavoro - area sanitaria	1.109.635	1.246.000	-136.365	-11%
BA1450	Rimborso oneri stipendiali del personale sanitario in comando:	<b>238.254</b>	<b>145.000</b>	<b>93.254</b>	<b>64%</b>
BA1460	Rimborso oneri stipendiali personale sanitario in comando da Aziende sanitarie pubbliche della Regione	238.254	145.000	93.254	64%
BA1470	Rimborso oneri stipendiali personale sanitario in comando da Regioni, soggetti pubblici e da Università				0%
BA1480	Rimborso oneri stipendiali personale sanitario in comando da aziende di altre Regioni (Extraregione)				0%
	<b>ALTRI SERVIZI SANITARI E SOCIO-SANITARI A RILEVANZA SANITARIA</b>	<b>3.797.728</b>	<b>2.469.000</b>	<b>1.328.728</b>	<b>54%</b>
BA1500	Altri servizi sanitari e sociosanitari a rilevanza sanitaria da pubblico - Aziende sanitarie pubbliche della Regione	551.710	419.000	132.710	32%
BA1510	Altri servizi sanitari e sociosanitari a rilevanza sanitaria da pubblico - Altri soggetti pubblici della Regione	45.082	29.000	16.082	55%
BA1520	Altri servizi sanitari e sociosanitari a rilevanza sanitaria da pubblico (Extraregione)	336		336	0%
BA1530	Altri servizi sanitari da privato	2.773.595	1.969.000	804.595	41%
BA1540	Costi per servizi sanitari - Mobilità internazionale passiva	427.005	52.000	375.005	721%
BA1550	<b>COSTI PER DIFFERENZIALE TARIFFE TUC</b>			0	0%
	<b>TOTALE</b>	<b>196.360.207</b>	<b>195.448.000</b>	<b>912.207</b>	<b>0%</b>

Tab. 60 – Dettaglio acquisti di servizi sanitari – Il parte

DETTAGLIO ACQUISTI DI SERVIZI SANITARI - DA PRIVATO	Codice Struttura da classificazione NSIS	Partita IVA (o Codice Fiscale)	Tipologia di prestazione	Anno di competenza	Importo fatturato 2012	Budget / Tetto annuale	Importo liquidato/ certificato	Importo Rilevato in Co.Ge.	Importo delle note di credito richieste	Importo delle note di credito ricevute	Importo pagato
VILLA IGEA (FO)	080243	00378090401	degenze residenti Ausl Fo	2012	2.702.265,87	2.417.850,00	2.417.850,00	2.417.850,00	506.741,64	0,00	0,00
VILLA IGEA (FO)	080243	00378090401	degenze Fuori Regione	2012	2.596.932,10		2.687.348,26	2.857.317,89	0,00	0,00	0,00
VILLA IGEA (FO)	080243	00378090401	Specialistica residenti ausl FO	2012	1.996.640,31	1.916.287,08	1.306.587,22	2.118.614,30	202.327,22	0,00	1.306.587,22
VILLA IGEA (FO)	080243	00378090401	Specialistica Fuori Regione	2012	11.483,15		8.065,03	13.107,05	0,00	0,00	8.065,03
VILLA SERENA (FO)	080244	00376360400	degenze residenti Ausl Fo	2012	8.592.392,22	8.369.603,69	8.369.603,69	8.369.603,69	867.179,83	0,00	0,00
VILLA SERENA (FO)	080244	00376360400	degenze Fuori Regione	2012	2.145.422,89		1.956.890,27	2.380.640,40	0,00	0,00	0,00
VILLA SERENA (FO)	080244	00376360400	Specialistica residenti ausl FO	2012	914.107,91	867.683,23	609.968,35	1.003.169,23	105.486,00	0,00	609.968,35
VILLA SERENA (FO)	080244	00376360400	Specialistica Fuori Regione	2012	25.809,54		16.133,99	27.968,05	0,00	0,00	16.133,99
IRST	080121	03154520401	degenze residenti Ausl Fo	2012	6.685.754,25	6.500.000,00		6.500.007,24	185.747,01	0,00	
IRST	080121	03154520401	speci.attivita amb.le speriment.ni x residenti della Provincia	2012	3.408.222,24	2.959.464,00		2.959.471,24	448.751,00	0,00	
IRST	080121	03154520401	rimborso farmaci oncologici x residenti della Provincia	2012	3.440.297,80	3.400.000,00		3.400.007,24	40.290,56	0,00	
IRST	080121	03154520401	Degenze sperimentazioni ges.li x resid. della Regione	2012	5.045.922,94			9.859.465,03	162.222,58	0,00	
IRST	080121	03154520401	Degenze sperimentazioni ges.li x resid. di altre Regioni	2012	2.974.886,67			4.433.284,71	0,00	0,00	
IRST	080121	03154520401	Degenze sperimentazioni ges.li x stranieri	2012	62.672,61		20.400.028,96	48.694,02	13.978,59	0,00	20.400.028,96
IRST	080121	03154520401	speci.attivita amb.le speriment.ni x residenti della Regione	2012	5.121.201,43			5.746.087,37	452.812,81	0,00	
IRST	080121	03154520401	speci.attivita amb.le speriment.ni x residenti altre Regione	2012	1.153.602,43			1.370.629,24	0,00	0,00	
IRST	080121	03154520401	speci.attivita amb.le speriment.ni x stranieri	2012	71.841,43			82.185,15	3.925,09	0,00	
IRST	080121	03154520401	rimborso farmaci oncologici x residenti della Regione	2012	1.961.392,47			2.611.192,08	25.003,15	0,00	
IRST	080121	03154520401	rimborso farmaci oncologici x residenti di altre Regioni	2012	109.668,61			385.472,84	0,00	0,00	
DOMUS NOVA	80237	00195090394	degenze residenti RER (*)	2012	134.949,47		88.354,88	133.475,71	0,00	0,00	88.354,88
DOMUS NOVA	006022	00195090394	Specialistica chirurgia ambulatoriale	2012	1.835,45		980,00	1.835,45	0,00	0,00	980,00



DETTAGLIO ACQUISTI DI SERVIZI SANITARI - DA PRIVATO	Codice Struttura da classificazione NSIS	Partita IVA (o Codice Fiscale)	Tipologia di prestazione	Anno di competenza	Importo fatturato 2012	Budget / Tetto annuale	Importo liquidato/ certificato	Importo Rilevato in Co.Ge.	Importo delle note di credito richieste	Importo delle note di credito ricevute	Importo pagato
DOMUS NOVA	006022	00195090394	Specialistica residenti RER	2012	5.288,03	30.000,00	4.193,06	5.380,00	0,00	0,00	4.193,06
SAN FRANCESCO	80238	00200150399	degenze residenti RER (*)	2012	271.028,11		134.842,65	271.028,11	0,00	0,00	134.842,65
SAN FRANCESCO	80238	00200150399	Specialistica chirurgia ambulatoriale	2012	17.474,90		2.867,70	17.474,90	0,00	0,00	2.867,70
SAN FRANCESCO	006023	00200150399	Specialistica residenti RER	2012	1.515,29	30.000,00	553,95	2.624,36	0,00	0,00	553,95
VILLA MARIA CECILIA H.	80239	00178460390	degenze residenti RER - ALTA SPECIALITA'	2012	2.508.061,06			3.055.106,69	0,00	0,00	0,00
VILLA MARIA CECILIA H.	006024	00178460390	Specialistica residenti RER	2012	165.424,16	131.658,37	29.904,38	172.592,56	40.934,19	0,00	29.904,38
SAN PIER DAMIANO	80240	00196950398	degenze residenti RER (*)	2012	693.162,55		61.301,92	731.878,51	0,00	0,00	61.301,92
SAN PIER DAMIANO	006020	00196950398	Specialistica chirurgia ambulatoriale	2012	39.899,00		14.080,04	39.899,00	0,00	0,00	14.080,04
SAN PIER DAMIANO	006020	00196950398	Specialistica residenti RER	2012	110.484,96	90.381,43	15.180,50	121.596,85	31.215,42	0,00	15.180,50
VILLA AZZURRA	80242	00196750392	degenze residenziali Psich. (**)	2012	965.132,54	6.050.438,21	965.132,54	965.132,54	0,00	0,00	0,00
VILLA AZZURRA	006038	00196750392	Specialistica residenti RER	2012	2.524,13	30.000,00	1.880,35	2.524,13	0,00	0,00	1.880,35
VILLA BARUZZIANA	080227	01091760379	degenze psichiatriche (**)	2012	38.241,84	5.269.066,15	3.466,98	38.241,84	0,00	0,00	3.466,98
VILLA BELLOMBRA	080228	00881330377	degenze residenti RER (*)	2012	16.336,50		16.336,50	16.336,50	0,00	0,00	16.336,50
PROF. NOBILI	002100	00519601207	Specialistica residenti RER	2012	4,51	30.000,00		4,51	0,00	0,00	0,00
VILLA CHIARA	080219	00503971202	degenze residenti RER (*)	2012	7.797,73		1.389,43	7.797,73	0,00	0,00	1.389,43
CITTA' DI PARMA	080206	00305320343	degenze residenti RER (*)	2012	20.167,58		5.683,80	20.167,58	0,00	0,00	5.683,80
VILLA ERBOSA	080221	00312830375	degenze residenti RER (*)	2012	72.536,03		61.380,42	72.536,03	0,00	0,00	61.380,42
VILLA ERBOSA	801170	00312830375	Specialistica residenti RER	2012	1.391,15	30.000,00		4.128,37	0,00	0,00	0,00
FERRARA DAY S.	080414	01657540686	degenze residenti RER (*)	2012	3.708,00		3.708,00	3.708,00	0,00	0,00	3.708,00
PROF.FOGLIANI	080214	006813103631	degenze residenti RER (*)	2012	0,00			1.892,55	0,00	0,00	1.892,55
SAN GIACOMO	080205	0021100334	degenze residenti RER (*)	2012	5.614,40		5.614,40	5.614,40	0,00	0,00	5.614,40
F.DON GNOCCHI	080253	1252087016	degenze riabilit.ex Art.26 L.833/78	2012	432,00		432,00	432,00	0,00	0,00	432,00
HESPERIA HOSPITAL	080213	01049620360	degenze residenti RER - ALTA SPECIALITA'	2012	42.692,40		172.137,27	50.166,68	0,00	0,00	17.237,27
HESPERIA HOSPITAL	330010	01049620360	Specialistica residenti RER	2012	12,49	30.000,00	124,10	123,49	0,00	0,00	124,10
LUCE SUL MARE	080229	01231970409	degenze riabilit.ex Art.26 L.833/78	2012	61.480,00		46.032,00	61.488,00	0,00	0,00	46.032,00
LUCE SUL MARE	080229	01231970409	degenze residenti RER (*)	2012	161.822,85		160.043,95	161.822,85	0,00	0,00	161.822,85
LUCE SUL MARE	004400	01231970409	Specialistica residenti RER	2012	71,69	30.000,00		71,69	0,00	0,00	0,00
VILLA LAURA	080246	02378901207	degenze residenti RER (*)	2012	37.930,77		9.563,37	37.930,77	0,00	0,00	9.563,37
VILLA LAURA	801320	02378901207	Specialistica chirurgia ambulatoriale	2012	553,85			553,85	0,00	0,00	0,00
SAN LORENZINO	080250	00819690405	degenze residenti RER (*)	2012	314.898,41		201.851,91	338.657,29	0,00	0,00	201.851,91

DETTAGLIO ACQUISTI DI SERVIZI SANITARI - DA PRIVATO	Codice Struttura da classificazione NSIS	Partita IVA (o Codice Fiscale)	Tipologia di prestazione	Anno di competenza	Importo fatturato 2012	Budget / Tetto annuale	Importo liquidato/ certificato	Importo Rilievato in Co.Ge.	Importo delle note di credito richieste	Importo delle note di credito ricevute	Importo pagato
SAN LORENZINO	100200	00819690405	Specialistica chirurgia ambulatoriale	2012	4.871,55		4.206,55	4.206,55	0,00	0,00	4.206,55
SAN LORENZINO	100200	00819690405	Specialistica residenti RER	2012	59.290,76	69.931,59	25.793,45	61.864,98	0,00	0,00	25.793,45
MALATESTA NOVELLO	080245	00377720404	degenze residenti RER (*)	2012	350.985,08		220.263,20	350.985,08	0,00	0,00	220.263,20
MALATESTA NOVELLO	100100	00377720404	Specialistica chirurgia ambulatoriale	2012	5.661,95		1.902,70	5.661,95	0,00	0,00	1.902,70
MALATESTA NOVELLO	100100	00377720404	Specialistica residenti RER	2012	31.179,78	30.000,00	28.097,30	29.999,59	0,00	0,00	28.097,30
VILLA MARIA (RN)	080249	00370290405	degenze residenti RER (*)	2012	97.911,83		33.219,23	103.204,35	0,00	0,00	33.219,23
VILLA MARIA (RN)	004600	00370290405	Specialistica chirurgia ambulatoriale	2012	18.212,95		13.263,40	18.212,95	0,00	0,00	13.263,40
VILLA MARIA (RN)	004600	00370290405	Specialistica residenti RER	2012	2.866,61	30.000,00	1.954,15	2.866,61	0,00	0,00	1.954,15
VILLA MARIA LUGIA	080208	00323020347	degenze psych. (**)	2012	0,00	5.991.084,85	0,00	3.468,76	0,00	0,00	0,00
VILLA PINETA DI GAIATO	080218	00693420366	degenze residenti RER (*)	2012	6.668,25		5.808,00	6.668,25	0,00	0,00	5.808,00
PROF. NOBILI	080220	00519601207	degenze residenti RER (*)	2012	3.613,05		3.613,05	3.613,05	0,00	0,00	3.613,05
OSPEDALI PROVATI RIUNITI (NIGRISOLI)	800570	00689340370	Specialistica chirurgia ambulatoriale	2012	665,00		0,00	665,00	0,00	0,00	0,00
OSPEDALI PROVATI RIUNITI (NIGRISOLI)	800570	00689340370	Specialistica residenti RER	2012	1.857,66	30.000,00	0,00	1.857,66	0,00	0,00	0,00
PIACENZA	080203	00203950332	degenze residenti RER (*)	2012	9.183,36		9.058,89	9.183,36	0,00	0,00	9.058,89
PIACENZA	632102	00203950332	Specialistica residenti RER	2012	1.034,00	30.000,00	1.034,00	1.034,00	0,00	0,00	1.034,00
PROF. MONTANARI	080252	00413900408	degenze residenti RER (*)	2012	1.884,38			1.884,38	0,00	0,00	0,00
PROF. MONTANARI	030500	00413900408	Specialistica residenti RER	2012	905,30	30.000,00	0,00	905,30	0,00	0,00	0,00
QUISISANA (FE)	106009	00205800386	Specialistica residenti RER	2012	577,13	30.000,00	458,65	577,13	0,00	0,00	458,65
VILLA SALUS srl (FE)	080236	00257490383	degenze residenti RER (*)	2012	2.944,30			2.944,30	0,00	0,00	0,00
SALUS HOPITAL (RE)	080211	01431190352	degenze residenti RER (*)	2012	38.314,57		29.536,30	40.679,66	0,00	0,00	29.536,30
VILLA SALUS (REGGIO.E.)	080211	01431190352	Specialistica residenti RER	2012	428,37		428,37	428,37	0,00	0,00	428,37
VILLA SALUS (RN)	004701	00391170404	Specialistica residenti RER	2012	17,74	30.000,00		17,74	0,00	0,00	0,00
VILLA SALUS (RN)	080251	00391170404	degenze residenti RER (*)	2012	13.419,90			13.419,90	0,00	0,00	0,00
SOL ET SALUS (RN)	080247	00432390409	degenze residenti RER (*)	2012	110.368,30		73.490,02	109.768,63	0,00	0,00	73.490,02
SOL ET SALUS (RN)	004800	00432390409	Specialistica residenti RER	2012	14.046,47	30.000,00	7.738,27	14.041,07	0,00	0,00	7.738,27
VILLA TORRI	080223	02383150394	degenze residenti RER - ALTA SPECIALITA'	2012	83.515,21		28.266,74	94.726,63	0,00	0,00	28.266,74
VILLA TORRI	801620	02383150394	Specialistica residenti RER	2012	428,29	30.000,00	428,29	428,29	0,00	0,00	428,29
VILLA VERDE	080212	00294320353	degenze residenti RER (*)	2012	1.927,37		1.927,37	3.781,37	0,00	0,00	1.927,37
VILLA VERDE	080212	00294320353	Specialistica residenti RER	2012	137,95	30.000,00	137,95	137,95	0,00	0,00	137,95
IST. SAN RAFFAELE	030935	13168120155	Specialistica residenti ausl FO	2012	2.284,98			2.056,71	0,00	0,00	0,00
IST.DON CALABRIA	050026	00280090234	Specialistica residenti ausl FO	2012	12,45			12,45	0,00	0,00	0,00

**Tab. 61 – Dettaglio acquisti di servizi sanitari da privato**

Si specifica che la disamina effettuata per gli ospedali privati accreditati comprende anche l'IRST srl, società partecipata dell'Azienda, alla quale vengono corrisposti mensilmente acconti di € 1.700.000 (€ 20.400.000 rapportati ai 12 mesi). Solo in sede di conguaglio è possibile definire le fatture pagate operando la compensazione finanziaria.

**Altre informazioni relative a proventi e ricavi diversi.**

Informazione	Caso presente in azienda?	Se sì, illustrare
<b>AS01.</b> Sono state rilevate significative variazioni rispetto all'esercizio precedente?	NO	

**AS02 – Costi per prestazioni sanitarie da privato**

<b>AS02 – SI</b>	Nell'esercizio sono stati rilevati disallineamenti tra valore fatturato dalla struttura privata e valore di budget autorizzato dalla Regione.
------------------	-----------------------------------------------------------------------------------------------------------------------------------------------

**AS02 – SI**

Nell'anno 2012 gli OPA Villa Serena e Villa Igea hanno splafonato rispetto al budget autorizzato dalla Regione (BDG 1), come ridefinito ai sensi della L.135/2012 e applicato a seguito dell'accordo locale sottoscritte per l'anno 2012 che prevede il trasferimento di quota parte del budget 2 regionale al budget 1.

Conseguentemente sono state registrate in bilancio note di credito da ricevere dagli OPA per l'importo corrispondente allo splafonamento, in attesa delle decisioni conclusive della Commissione Paritetica Regionale, ai sensi della DGR 1920/2011.

**AS03 – Consulenze, Collaborazioni, Interinale e altre prestazioni di lavoro sanitarie e sociosanitarie**

<b>AS03 – SI</b>	Nell'esercizio sono stati rilevati costi per consulenze, collaborazioni, interinale e altre prestazioni di lavoro sanitarie e sociosanitarie relativamente a:
------------------	---------------------------------------------------------------------------------------------------------------------------------------------------------------

**AS03 – SI**

Si precisa che i dati sottoindicati rappresentano il costo aziendale e quindi devono intendersi al lordo di ritenute fiscali e comprensivi di eventuale iva e rivalse contributive

<b>BA1350</b>	<b>Consulenze , Collaborazioni, interinale e altre prestazioni di lavoro sanitarie e sociosanitarie</b>			<b><u>3.351.935,29</u></b>
<b>BA1360</b>	ANTONELLI	VICENZO	1.054,26	Neurologia Ausl Cesena
	CASADEI	ROBERTO	21.581,53	Ortopedia e Traumatologia Ist.Ort.Rizzoli Bologna
	ZAMMARCHI	ARMANDO	1.707,34	Emodinamica Ausl Cesena
	DOTT.IACONO, DOTT.TEUTONICO, DOTT.TURICCHIA, DOTT.MORIGI		57.263,37	Ausl Cesena
	VISITE FISCALI		1.172,12	Ausl Ravenna, Ausl Rimini, Ausl Imola
	PERSONALE MEDICO VETERINARIO		50.344,30	Ausl Cesena
	SERVIZIO DOSIMETRICO		8.527,20	Ausl Cesena
			<b><u>141.650,12</u></b>	
<b>BA1370</b>	SPANO	ANDREA	59.814,48	Senologia Istituto Tumori Milano
	OTTOLENGHI	JOSEPH	18.604,92	Senologia Istituto Tumori Milano
	CONSULENZA PSICOLOGICA		111.861,62	IRST
			<b><u>190.281,02</u></b>	
<b>BA1390</b>	SPECIALISTICA IN LIBERA PROFESSIONE AZIENDALE (SIMIL-ALP)		<b><u>929.708,26</u></b>	
<b>BA1400</b>	CONSULENZE SANITARIE SVOLTE DA PERSONALE DIPENDENTE		<b><u>310.567,29</u></b>	
	<b>Collaborazioni coordinate e continuative sanitarie</b>			
<b>BA1410</b>	COGNOME	NOME	totale 2012	prestazione
	BREGLI	CLAUDIA	19.770,17	Educatore sociale SERT
	CHIARINI	PAMELA	18.829,85	Educatore professionale SERT
			<b><u>38.600,02</u></b>	

<b>BA1430</b>	LAVORO INTERINALE		<b>393.239,61</b>	Società di lavoro interinale Obiettivo Lavoro S.P.A.
<b>BA1440</b>	<b>Altre forme di lavoro autonomo</b>			
	ARENA	ALESSANDRO	13.901,21	Psicologo - Strutture ospedaliere e territoriali
	ARENA	PALMINA	27.761,37	Medico Fiscale
	ARMILLEI	LAURA	30.000,00	Farmacista - Buon uso farmaco/distribuzione diretta
	ASSIRELLI	MARINA	20.833,33	Farmacista - Buon uso farmaco/distribuzione diretta
	BARBANTI	FRANCESCA	21.672,65	Odontoiatra a favore di handicap c/o ORL
	BARTOLETTI STELLA	CHIARA	30.021,72	Farmacista - Buon uso farmaco/distribuzione diretta
	BERNARDI	SIMONE	8.935,44	Medico - Reumatologia
	BIAGINI	STEFANO	35.880,00	Medico - Psichiatria
	BOCCAMAZZO	VALERIA	22.849,62	Farmacista - Buon uso farmaco/distribuzione diretta
	BOSCIA	LAURA	27.519,91	Farmacista - Buon uso farmaco/distribuzione diretta
	BUGGI	FEDERICO	9.828,43	Medico - Senologia
	BURZATTA	FRANCESCA	20.295,85	Farmacista - Buon uso farmaco/distribuzione diretta
	CALCEGLIA	KATIA	18.158,40	Psicologo - sert - alcologia
	CARDINALETTI	MARINA	8.240,88	Medico - Endocrinologia
	CARLETTI	ROBERTO	20.949,64	Medico - Cardiologia
	CAROTENUTO	VERONICA	6.255,18	Medico - Ostetricia ginecologia
	CAVAZZA	CATERINA	7.544,52	Medico - Cardiologia
	CECCACCI	TANJA	35.919,49	Medico - Chirurgia Vascolare
	CORAZZA	DANIELE	35.741,76	Medico - Oftalmologia
	CORTESI	PIETRO	35.740,91	Medico - Cardiologia
	DELLA VALLE	ELISA	6.651,50	Medico - Endocrinologia
	DI BATTISTA	MASSIMO	29.526,76	Medico Fiscale
	DONDAS	ADINA MIHAELA	14.223,24	Medico - Dermatologia
	FARNETI	CHIARA	30.021,72	Fisioterapista c/o Ass. domiciliare
	FORLANI	CLAUDIA	35.102,58	Medico - Psichiatria
	GARDINI	GIORGIA	1.471,26	Tecnico neurofisiopatologia
	GHETTI	SIMONA	18.822,54	Biologa procreazione assistita
	GIOVENALE	GIOVANNI	25.620,09	Medico - ORL
	GOZZO	ERIKA	29.784,24	Medico - Endocrinologia
	MAGALOTTI	MILENA	31.474,44	Psicologa - famiglia infanzia
	MAMBELLI	LAURA	38.397,72	Psicologa - c/o neurologia geriatria (alzheimer)
	MANDOLESI	PAOLA	33.717,72	Psicologa - Minori e adulti
	MANZI	ILARIA	4.654,11	Medico - gastroenterologia
	MINGOZZI	MATTEO	2.978,48	Medico - Senologia
	MORDENTI	SERGIO	31.474,74	Psicologo - Strutture ospedaliere e territoriali

MUSTO	ALESSANDRA	18.951,40	Medico - Medicina nucleare
PASSINI	ANDREA	14.195,96	Tecnico neurofisopatologia
PIETRANGELI	VITTORIO	17.672,44	Medico - Pneumologia
RODEZNO	ANDREA	35.741,76	Medico - Oftalmologia
RUSSO	ANTONIO	3.868,71	Medico - Dermatologia
SALTARELLI	ENRICA	2.083,67	Medico - Geriatria
SANTONI	ROBERTA	20.651,29	Medico - Chirurgia generale
SBRESCIA	RAFFAELLA	6.338,76	Farmacista - Buon uso farmaco/distribuzione diretta
TARONI	SILVIA	13.602,51	Medico - endocrinologia
TENTI	GIULIA	27.286,32	Medico - ORL
VELTRI	SALVATORE	17.870,88	Medico - Chirurgia generale
VENTURA	ARIANNA	5.063,96	Medico - endocrinologia
ZUCCHINI	SARA	27.283,58	Medico - ORL
	<b>TOTALE</b>	<b>982.582,69</b>	

<b>BA1440</b>	<b>Borsisti Sanitari</b>			
	BERNARDI	FABIO	1.539,80	Biologo c/o Ginecologia procreazione assistita
	DI CRECCHIO	RAFFAELLA	9.808,41	Medico Dermatologia
	DI TANTE	FRANCESCA	3.696,69	Psicologa Geriatria
	D'ORLANDO	CHIARA	21.118,65	Farmacista eventi avversi a farmaci c/o Pronto Soccorso
	FERRIGNO	FRANCESCA	8.009,90	Dietista dipartimento di sanità pubblica
	GASPARONI	ROBERTA	3.078,55	Dietista UO Geriatria
	GIORGIO MARRANO	GIANLUCA	3.709,79	Odontoiatra ORL
	LONZARDI	CAMILLA	19.194,30	Farmacista integrazione tra Azienda USL e IRST
	MARMI	CHIARA	6.914,11	Amministrativo SPPA
	ZACCARELLI	CHIARA	23.981,92	Psicologa Geriatria
	Posto aggiunto scuola di specializzazione in pediatria		26.000,00	Pediatria
			<b>127.052,12</b>	
	<b>TOTALE</b>		<b>1.109.634,81</b>	
<b>BA1460</b>	Rimborso oneri stipendiali personale sanitario in comando da Aziende Sanitarie pubbliche della Regione		<b>168.846,97</b>	Ausl Cesena
<b>BA1460</b>	Rimborso oneri stipendiali personale sanitario in comando da Aziende Sanitarie pubbliche della Regione		<b>69.407,19</b>	Ausl Ravenna
			<b>238.254,16</b>	

<b>CODICE MOD. CE</b>	<b>DETTAGLIO ACQUISTI DI SERVIZI NON SANITARI</b>	<b>Valore CE al 31/12/2012</b>	<b>Valore CE al 31/12/2011</b>	<b>Variazioni importo</b>	<b>Variazioni %</b>
	<b>SERVIZI NON SANITARI</b>	<b>22.265.974</b>	<b>21.531.000</b>	<b>734.974</b>	<b>3%</b>
BA1580	Lavanderia	3.300.606	3.182.000	118.606	4%
BA1590	Pulizia	3.665.887	3.622.000	43.887	1%
BA1600	Mensa	499.935	485.000	14.935	3%
BA1610	Riscaldamento	0	0	0	0%
BA1620	Servizi di assistenza informatica	604.719	603.000	1.719	0%
BA1630	Servizi trasporti (non sanitari)	1.279.031	1.330.000	-50.969	-4%
BA1640	Smaltimento rifiuti	681.401	658.000	23.401	4%
BA1650	Utenze telefoniche	316.098	468.000	-151.902	-32%
BA1660	Utenze elettricità	3.491.972	2.846.000	645.972	23%
BA1670	Altre utenze	3.226.611	3.069.000	157.611	5%
BA1680	Premi di assicurazione	3.341.772	3.392.000	-50.228	-1%
BA1720	Altri servizi non sanitari da pubblico (Aziende sanitarie pubbliche della Regione)	<b>11.168</b>	<b>30.000</b>	<b>-18.832</b>	<b>-63%</b>
	<i>Aggiornamento e formazione</i>	8.773	23.000	-14.227	-62%
	<i>Altri servizi non sanitari</i>	2.138	7.000	-4.862	-69%
	<i>Costi amministrativi diversi</i>	257		257	0%
BA1730	Altri servizi non sanitari da altri soggetti pubblici				
BA1740	Altri servizi non sanitari da privato	<b>1.846.774</b>	<b>1.846.000</b>	<b>774</b>	<b>0%</b>
	<i>Servizi di prenotazione</i>	541.658	552.000	-10.342	-2%
	<i>Altri servizi da privato</i>	802.181	786.000	16.181	2%
	<i>Consulenze non sanitarie da personale dipendente</i>	37.839		37.839	0%
	<i>Servizi postali</i>	83.536	42.000	41.536	99%
	<i>Service non sanitari</i>	29.061	59.000	-29.939	-51%
	<i>Giornali e riviste</i>	194.521	153.000	41.521	27%
	<i>Spese postali</i>	131.108	193.000	-61.892	-32%
	<i>Pubblicità e inserzioni</i>	26.870	61.000	-34.130	-56%
	<b>CONSULENZE, COLLABORAZIONI, INTERINALE, ALTRE PRESTAZIONI DI LAVORO NON SANITARIE</b>	<b>411.763</b>	<b>575.000</b>	<b>-163.237</b>	<b>-28%</b>
BA1760	Consulenze non sanitarie da Aziende sanitarie pubbliche della Regione	14.263	23.000	-8.737	-38%
BA1770	Consulenze non sanitarie da Terzi - Altri soggetti pubblici				0%
BA1780	Consulenze, Collaborazioni, Interinale e altre prestazioni di lavoro non sanitarie da privato	<b>307.397</b>	<b>430.000</b>	<b>-122.603</b>	<b>-29%</b>
BA1790	Consulenze non sanitarie da privato	27.297	55.000	-27.703	-50%
BA1800	Collaborazioni coordinate e continuative non sanitarie da privato	66.840	137.000	-70.160	-51%
BA1810	Indennità a personale universitario - area non sanitaria				0%
BA1820	Lavoro interinale - area non sanitaria				0%
BA1830	Altre collaborazioni e prestazioni di lavoro - area non sanitaria	213.260	238.000	-24.740	-10%
BA1840	Rimborso oneri stipendiali del personale non sanitario in comando	<b>90.103</b>	<b>122.000</b>	<b>-31.897</b>	<b>-26%</b>
BA1850	Rimborso oneri stipendiali personale non sanitario in comando da Aziende sanitarie pubbliche della Regione	5.310	31.000	-25.690	-83%
BA1860	Rimborso oneri stipendiali personale non sanitario in comando da Regione, soggetti pubblici e da Università	84.793	91.000	-6.207	-7%
BA1870	Rimborso oneri stipendiali personale non sanitario in comando da aziende di altre Regioni (Extraregione)				0%
	<b>FORMAZIONE</b>	<b>396.850</b>	<b>467.000</b>	<b>-70.150</b>	<b>-15%</b>
BA1890	Formazione (esternalizzata e non) da pubblico	29.389	45.000	-15.611	-35%
BA1900	Formazione (esternalizzata e non) da privato	367.461	422.000	-54.539	-13%
	<b>TOTALE</b>	<b>23.074.587</b>	<b>22.573.000</b>	<b>501.587</b>	<b>2%</b>

Tab. 62 – Dettaglio acquisti di servizi non sanitari



#### AS04 – Consulenze, Collaborazioni, Interinale e altre prestazioni di lavoro non sanitarie

<b>AS04 – SI</b>	Nell'esercizio sono stati rilevati costi per consulenze, collaborazioni, interinale e altre prestazioni di lavoro non sanitarie, relativamente a:
------------------	---------------------------------------------------------------------------------------------------------------------------------------------------

Si precisa che i dati sottoindicati rappresentano il costo aziendale e quindi devono intendersi al lordo di ritenute fiscali e comprensivi di eventuale iva e rivalse contributive

#### AS04 – SI X

<b>BA1750</b>	<b>Consulenze , Collaborazioni, interinale e altre prestazioni di lavoro non sanitarie</b>		<b>411.762,05</b>	
<b>BA1760</b>	MAZZOTTI	CRISTINA	5.101,73	Ingegneria clinica Ausl Cesena
	MAZZONI	ROBERTA	5.057,84	Nucleo di Valutazione Ausl Cesena
	MORRI	MAURIZIO	2.337,71	Gestione appalto dei servizi AVR Ausl Rimini
	SICUREZZA IMPIANTI DI DIAGNOSTICA E RISONANZA MAGNETICA NUCLEARE		1.765,40	Ausl Cesena
			<b>14.262,68</b>	
<b>BA1790</b>	SALMI	ENRICO	15.632,76	Consulenza Fiscale
	CONTROLLO INFESTAZIONI NELLE STRUTTURE SANITARIE		7.260,00	Centro Agricoltura Ambiente
	VALUTAZIONE RISCHI DA MOVIMENTI RIPETITIVI		4.404,40	Energ Studio Ingegneria
			<b>27.297,16</b>	
	<b>Collaborazioni coordinate e continuative non sanitarie</b>			
<b>BA1800</b>	CASTAGNOLI	SARA	3.506,96	Interprete assistenza popolazione immigrata
	DALL'AGATA	MATTEO	19.052,83	Giornalista
	FABBRI	VITTORIA	15.912,46	Statistica epidemiologia e sanità pubblica
	GAGLIOTI	MONICA	6.063,57	Amministrativo strutture sanitarie
	INNOCENTI	IORELLA	18.913,90	Amministrativa servizio Bilancio
	SPINOZZI	ESTER	3.390,31	Componente NIV
			<b>66.840,03</b>	
<b>BA1830</b>	<b>Altre forme di lavoro autonomo</b>			
	BUCCIOLI	MATTEO	45.000,00	Data manager c/o pneumologia e anestesia
	COSENTINO	ANTONIO	4.812,50	Ingegnere gestionale c/o medicina lavoro
	CRESCENTINI	CLAUDIO	23.999,99	Eco manager delle strutture sanitarie
			<b>TOTALE</b>	<b>73.812,49</b>
<b>BA1830</b>	<b>Borsisti NON Sanitari</b>			
	COGNOME	NOME	totale 2012	prestazione
	BATTISTINI	EVA MONICA DANIELA	14.407,39	Amm.vo c/o Dip. Sanità Pubblica (Immigrazione)
	GARAVINI	FEDERICA	2.003,86	Amm.vo Formazione e Ricerca
	RAVAIOLI	ELENA	7.992,17	Amm.vo presso consultorio giovane
	ROSSI	LUCIA	2.882,41	Amm.vo c/o Dip. Sanità Pubblica (Immigrazione)
	TANTALOCCO	PAOLA	21.128,01	Ingegnere biomedico presso Pneumologia
	ZANUCCOLI	CINZIA	604,75	Amm.vo Laboratorio Analisi
			<b>49.018,59</b>	

<b>BA1830</b>	ASSISTENZA RELI- GIOSA		86.227,67	
<b>BA1830</b>	BENEDETTO	LAURA	4.200,00	Componente NIV
<b>TOTALE</b>			<b>213.258,75</b>	
<b>BA1850</b>	Rimborso oneri stipendiali personale non sanitario in comando da Aziende Sanitarie pubbliche della Regione		<b>5.310,21</b>	Ausl Cesena
<b>BA1860</b>	Rimborso oneri stipendiali personale non sanitario in comando da Regione e soggetti pubblici		<b>84.793,22</b>	Accordo di programma

## AS05 –Manutenzioni e riparazioni

Si illustrano di seguito i criteri adottati per distinguere tra manutenzioni ordinarie e incrementative.

In coerenza con le indicazioni Regionali del 19/12/2012 sono considerati interventi di manutenzione straordinaria quelli che aumentano la dotazione dell' immobile ovvero che ne:

- modificano la capacità produttiva;
- prolungano la vita utile;
- incrementano la sicurezza (e l'igiene).

Per gli interventi di manutenzione ordinaria si confermano le indicazioni della normativa in materia e nello specifico si intendono gli interventi edilizi che riguardano le opere di riparazione, rinnovamento e sostituzione delle finiture degli edifici e quelle necessarie ad integrare o mantenere in efficienza gli impianti tecnologici esistenti (rif. Art. 3 del DPR 380/2001).

<b>CODICE MOD. CE</b>	<b>DETTAGLIO MANUTENZIONI E RIPARAZIONI</b>	<b>Valore CE al 31/12/2012</b>	<b>Valore CE al 31/12/2011</b>	<b>Variazioni importo</b>	<b>Variazioni %</b>
BA1920	Manutenzione e riparazione ai fabbricati e loro pertinenze	677.838	395.000	282.838	72%
BA1930	Manutenzione e riparazione agli impianti e macchinari	2.283.999	2.354.000	-70.001	-3%
BA1940	Manutenzione e riparazione alle attrezzature sanitarie e scientifiche	2.719.502	2.581.000	138.502	5%
BA1950	Manutenzione e riparazione ai mobili e arredi	7.311	0	7.311	0%
BA1960	Manutenzione e riparazione agli automezzi	309.959	225.000	84.959	38%
BA1970	Altre manutenzioni e riparazioni	753.640	642.000	111.640	17%
BA1980	Manutenzioni e riparazioni da Aziende sanitarie pubbliche della Regione				0%
	<b>TOTALE</b>	<b>6.752.249</b>	<b>6.197.000</b>	<b>555.249</b>	<b>9%</b>

**Tab. 63 – Dettaglio manutenzioni e riparazioni**

CODICE MOD. CE	DETTAGLIO COSTI PER CONTRATTI MULTISERVIZIO (GLOBAL SERVICE)	Valore CE al 31/12/2012	TIPOLOGIA DI CONTRATTO		% di incidenza multiservizio
			Multiservizio	Altro	
BA1580	Lavanderia	3.300.606	3.300.606		100%
BA1590	Pulizia	3.665.887	3.665.887		100%
BA1600	Mensa	499.935		499.935	0%
BA1610	Riscaldamento	0		0	0%
BA1620	Servizi di assistenza informatica	604.719		604.719	0%
BA1630	Servizi trasporti (non sanitari)	1.279.031	1.109.722	169.278	87%
BA1640	Smaltimento rifiuti	681.401		681.401	0%
BA1650	Utenze telefoniche	316.098		316.098	0%
BA1660	Utenze elettricit�	3.491.972		3.491.972	0%
BA1670	Altre utenze	3.226.611		3.226.611	0%
BA1680	Premi di assicurazione	3.341.772		3.341.772	0%
BA1720	Altri servizi non sanitari da pubblico (Aziende sanitarie pubbliche della Regione):				0%
	Aggiornamento e formazione	8.773		8.773	0%
	Altri servizi non sanitari	2.138		2.138	
	Costi amministrativi diversi	257		257	0%
BA1730	Altri servizi non sanitari da altri soggetti pubblici:				0%
BA1740	Altri servizi non sanitari da privato:				0%
	Servizi di prenotazione	541.658		541.658	
	Altri servizi da privato	802.181		802.181	
	Consulenze non sanitarie da personale dipendente	37.839		37.839	
	Servizi postali	83.536		83.536	
	Service non sanitari	29.061		29.061	
	Giornali e riviste	194.521		194.521	
	Spese postali	131.108		131.108	
	Pubblicit� e inserzioni	26.870		26.870	
BA1890	Formazione (esternalizzata e non) da pubblico	29.389		29.389	0%
BA1900	Formazione (esternalizzata e non) da privato	367.461		367.461	0%
BA1910	Manutenzione e riparazione (ordinaria esternalizzata):	6.752.249	0	6.752.249	0%
BA1920	Manutenzione e riparazione ai fabbricati e loro pertinenze	677.838		677.838	0%
BA1930	Manutenzione e riparazione agli impianti e macchinari	2.283.999		2.283.999	0%
BA1940	Manutenzione e riparazione alle attrezzature sanitarie e scientifiche	2.719.502		2.719.502	0%
BA1950	Manutenzione e riparazione ai mobili e arredi	7.311		7.311	0%
BA1960	Manutenzione e riparazione agli automezzi	309.959		309.959	0%
BA1970	Altre manutenzioni e riparazioni	753.640		753.640	0%
BA1980	Manutenzioni e riparazioni da Aziende sanitarie pubbliche della Regione				0%
	<b>TOTALE</b>	<b>29.415.073</b>	<b>8.076.215</b>	<b>21.338.827</b>	<b>27%</b>

Tab. 64 – Dettaglio costi per contratti multiservizio

DETTAGLIO LEASING	Delibera	Decorrenza contratto	Valore contratto con IVA	Scadenza contratto	Costo imputato all'esercizio	Canoni a scadere
<b>Leasing finanziari attivati con fondi aziendali:</b>						
...						
...						
...						
<b>Leasing finanziari finanziati dalla Regione:</b>						
...						
...						
...						

Tab. 65 – Dettaglio canoni di leasing

## 21. Costi del personale

CODICE MOD. CE	COSTI DEL PERSONALE	Valore CE al 31/12/12	Valore CE al 31/12/11	Variazioni importo	Variazioni %
<b>BA2090</b>	<b>PERSONALE DEL RUOLO SANITARIO</b>	<b>99.431.451</b>	<b>100.493.000</b>	<b>-1.061.549</b>	<b>-1%</b>
<b>BA2100</b>	<b>Costo del personale dirigente ruolo sanitario</b>	<b>47.061.991</b>	<b>47.027.000</b>	<b>34.991</b>	<b>0%</b>
<b>BA2110</b>	<b>Costo del personale dirigente medico</b>	<b>43.025.082</b>	<b>42.944.000</b>	<b>81.082</b>	<b>0%</b>
BA2120	Costo del personale dirigente medico - tempo indeterminato	40.968.696	0	40.968.696	0%
	Voci di costo a carattere stipendiale	17.310.353		17.310.353	0%
	Retribuzione di posizione	6.630.403		6.630.403	0%
	Indennità di risultato	2.080.398		2.080.398	0%
	Altro trattamento accessorio	1.116.900		1.116.900	0%
	Oneri sociali su retribuzione	8.863.332		8.863.332	0%
	Altri oneri per il personale	4.967.310		4.967.310	0%
BA2130	Costo del personale dirigente medico - tempo determinato	2.056.386	0	2.056.386	0%
	Voci di costo a carattere stipendiale	1.017.013		1.017.013	0%
	Retribuzione di posizione	255.743		255.743	0%
	Indennità di risultato	122.542		122.542	0%
	Altro trattamento accessorio	89.584		89.584	0%
	Oneri sociali su retribuzione	472.887		472.887	0%
	Altri oneri per il personale	98.617		98.617	0%
BA2140	Costo del personale dirigente medico - altro			0	0%
<b>BA2150</b>	<b>Costo del personale dirigente non medico</b>	<b>4.036.909</b>	<b>4.083.000</b>	<b>-46.091</b>	<b>-1%</b>
BA2160	Costo del personale dirigente non medico - tempo indeterminato	3.999.339	0	3.999.339	0%
	Voci di costo a carattere stipendiale	2.062.695		2.062.695	0%
	Retribuzione di posizione	424.437		424.437	0%
	Indennità di risultato	168.485		168.485	0%
	Altro trattamento accessorio	50.806		50.806	0%
	Oneri sociali su retribuzione	867.205		867.205	0%
	Altri oneri per il personale	425.711		425.711	0%
BA2170	Costo del personale dirigente non medico - tempo determinato	37.570	0	37.570	0%
	Voci di costo a carattere stipendiale	13.143		13.143	0%
	Retribuzione di posizione	8.175		8.175	0%
	Indennità di risultato	5.466		5.466	0%
	Altro trattamento accessorio	1.557		1.557	0%
	Oneri sociali su retribuzione	8.714		8.714	0%
	Altri oneri per il personale	515		515	0%
BA2180	Costo del personale dirigente non medico - altro			0	0%
<b>BA2190</b>	<b>Costo del personale comparto ruolo sanitario</b>	<b>52.369.460</b>	<b>53.466.000</b>	<b>-1.096.540</b>	<b>-2%</b>
BA2200	Costo del personale comparto ruolo sanitario - tempo indeterminato	50.119.150	0	50.119.150	0%
	Voci di costo a carattere stipendiale	28.325.937		28.325.937	0%
	Straordinario e indennità personale	2.546.563		2.546.563	0%
	Retribuzione per produttività personale	2.426.918		2.426.918	0%
	Altro trattamento accessorio			0	0%
	Oneri sociali su retribuzione	10.984.328		10.984.328	0%
	Altri oneri per il personale	5.835.404		5.835.404	0%
BA2210	Costo del personale comparto ruolo sanitario - tempo determinato	2.250.310	0	2.250.310	0%
	Voci di costo a carattere stipendiale	1.349.688		1.349.688	0%
	Straordinario e indennità personale	173.883		173.883	0%
	Retribuzione per produttività personale	62.201		62.201	0%
	Altro trattamento accessorio			0	0%
	Oneri sociali su retribuzione	528.171		528.171	0%
	Altri oneri per il personale	136.367		136.367	0%
BA2220	Costo del personale comparto ruolo sanitario - altro			0	0%

Tab. 66 – Costi del personale – ruolo sanitario

CODICE MOD. CE	COSTI DEL PERSONALE	Valore CE al 31/12/12	Valore CE al 31/12/11	Variazioni importo	Variazioni %
<b>BA2230</b>	<b>PERSONALE DEL RUOLO PROFESSIONALE</b>	<b>876.560</b>	<b>890.000</b>	<b>-13.440</b>	<b>-2%</b>
<b>BA2240</b>	<b>Costo del personale dirigente ruolo professionale</b>	<b>876.560</b>	<b>890.000</b>	<b>-13.440</b>	<b>-2%</b>
<i>BA2250</i>	<i>Costo del personale dirigente ruolo professionale - tempo indeterminato</i>				
	Voci di costo a carattere stipendiale	876.560	0	876.560	0%
	Retribuzione di posizione	480.528		480.528	0%
	Indennità di risultato	135.676		135.676	0%
	Altro trattamento accessorio	44.015		44.015	0%
	Oneri sociali su retribuzione	6.338		6.338	0%
	Altri oneri per il personale	186.542		186.542	0%
		23.461		23.461	0%
<i>BA2260</i>	<i>Costo del personale dirigente ruolo professionale - tempo determinato</i>				
	Voci di costo a carattere stipendiale	0	0	0	0%
	Retribuzione di posizione			0	0%
	Indennità di risultato			0	0%
	Altro trattamento accessorio			0	0%
	Oneri sociali su retribuzione			0	0%
	Altri oneri per il personale			0	0%
<i>BA2270</i>	<i>Costo del personale dirigente ruolo professionale - altro</i>			0	0%
<b>BA2280</b>	<b>Costo del personale comparto ruolo professionale</b>	<b>0</b>	<b>0</b>	<b>0</b>	<b>0%</b>
<i>BA2290</i>	<i>Costo del personale comparto ruolo professionale - tempo indeterminato</i>				
	Voci di costo a carattere stipendiale	0	0	0	0%
	Straordinario e indennità personale			0	0%
	Retribuzione per produttività personale			0	0%
	Altro trattamento accessorio			0	0%
	Oneri sociali su retribuzione			0	0%
	Altri oneri per il personale			0	0%
<i>BA2300</i>	<i>Costo del personale comparto ruolo professionale - tempo determinato</i>				
	Voci di costo a carattere stipendiale	0	0	0	0%
	Straordinario e indennità personale			0	0%
	Retribuzione per produttività personale			0	0%
	Altro trattamento accessorio			0	0%
	Oneri sociali su retribuzione			0	0%
	Altri oneri per il personale			0	0%
<i>BA2310</i>	<i>Costo del personale comparto ruolo professionale - altro</i>			0	0%

**Tab. 67 – Costi del personale – ruolo professionale**

CODICE MOD. CE	COSTI DEL PERSONALE	Valore CE al 31/12/12	Valore CE al 31/12/11	Variazioni importo	Variazioni %
<b>BA2320</b>	<b>PERSONALE DEL RUOLO TECNICO</b>	<b>16.333.617</b>	<b>16.358.000</b>	<b>-24.383</b>	<b>0%</b>
<b>BA2330</b>	<b>Costo del personale dirigente ruolo tecnico</b>	<b>203.988</b>	<b>204.000</b>	<b>-12</b>	<b>0%</b>
<i>BA2340</i>	<i>Costo del personale dirigente ruolo tecnico - tempo indeterminato</i>	203.988	0	203.988	0%
	Voci di costo a carattere stipendiale	129.042		129.042	0%
	Retribuzione di posizione	19.866		19.866	0%
	Indennità di risultato	8.103		8.103	0%
	Altro trattamento accessorio	2.055		2.055	0%
	Oneri sociali su retribuzione	44.922		44.922	0%
	Altri oneri per il personale			0	0%
<i>BA2350</i>	<i>Costo del personale dirigente ruolo tecnico - tempo determinato</i>	0	0	0	0%
	Voci di costo a carattere stipendiale			0	0%
	Retribuzione di posizione			0	0%
	Indennità di risultato			0	0%
	Altro trattamento accessorio			0	0%
	Oneri sociali su retribuzione			0	0%
	Altri oneri per il personale			0	0%
<i>BA2360</i>	<i>Costo del personale dirigente ruolo tecnico - altro</i>			0	0%
<b>BA2370</b>	<b>Costo del personale comparto ruolo tecnico</b>	<b>16.129.629</b>	<b>16.154.000</b>	<b>-24.371</b>	<b>0%</b>
<i>BA2380</i>	<i>Costo del personale comparto ruolo tecnico - tempo indeterminato</i>	14.795.011	0	14.795.011	0%
	Voci di costo a carattere stipendiale	8.979.760		8.979.760	0%
	Straordinario e indennità personale	682.716		682.716	0%
	Retribuzione per produttività personale	660.475		660.475	0%
	Altro trattamento accessorio			0	0%
	Oneri sociali su retribuzione	3.222.324		3.222.324	0%
	Altri oneri per il personale	1.249.736		1.249.736	0%
<i>BA2390</i>	<i>Costo del personale comparto ruolo tecnico - tempo determinato</i>	1.334.618	0	1.334.618	0%
	Voci di costo a carattere stipendiale	868.909		868.909	0%
	Straordinario e indennità personale	93.521		93.521	0%
	Retribuzione per produttività personale	39.849		39.849	0%
	Altro trattamento accessorio			0	0%
	Oneri sociali su retribuzione	314.096		314.096	0%
	Altri oneri per il personale	18.243		18.243	0%
<i>BA2400</i>	<i>Costo del personale comparto ruolo tecnico - altro</i>			0	0%

**Tab. 68 – Costi del personale – ruolo tecnico**

CODICE MOD. CE	COSTI DEL PERSONALE	Valore CE al 31/12/12	Valore CE al 31/12/11	Variazioni importo	Variazioni %
<b>BA2410</b>	<b>PERSONALE DEL RUOLO AMMINISTRATIVO</b>	<b>9.071.577</b>	<b>8.870.000</b>	<b>201.577</b>	<b>2%</b>
<b>BA2420</b>	<b><u>Costo del personale dirigente ruolo amministrativo</u></b>	<b>1.057.326</b>	<b>1.104.000</b>	<b>-46.674</b>	<b>-4%</b>
BA2430	<i>Costo del personale dirigente ruolo amministrativo - tempo indeterminato</i>	1.057.326	0	1.057.326	0%
	Voci di costo a carattere stipendiale	504.562		504.562	0%
	Retribuzione di posizione	235.669		235.669	0%
	Indennità di risultato	58.330		58.330	0%
	Altro trattamento accessorio			0	0%
	Oneri sociali su retribuzione	242.467		242.467	0%
	Altri oneri per il personale	16.298		16.298	0%
BA2440	<i>Costo del personale dirigente ruolo amministrativo - tempo determinato</i>	0	0	0	0%
	Voci di costo a carattere stipendiale			0	0%
	Retribuzione di posizione			0	0%
	Indennità di risultato			0	0%
	Altro trattamento accessorio			0	0%
	Oneri sociali su retribuzione			0	0%
	Altri oneri per il personale			0	0%
BA2450	<i>Costo del personale dirigente ruolo amministrativo - altro</i>			0	0%
<b>BA2460</b>	<b><u>Costo del personale comparto ruolo amministrativo</u></b>	<b>8.014.251</b>	<b>7.766.000</b>	<b>248.251</b>	<b>3%</b>
BA2470	<i>Costo del personale comparto ruolo amministrativo - tempo indeterminato</i>	6.845.445	0	6.845.445	0%
	Voci di costo a carattere stipendiale	4.231.683		4.231.683	0%
	Straordinario e indennità personale	24.293		24.293	0%
	Retribuzione per produttività personale	347.435		347.435	0%
	Altro trattamento accessorio			0	0%
	Oneri sociali su retribuzione	1.464.580		1.464.580	0%
	Altri oneri per il personale	777.454		777.454	0%
BA2480	<i>Costo del personale comparto ruolo amministrativo - tempo determinato</i>	1.137.267	0	1.137.267	0%
	Voci di costo a carattere stipendiale	779.102		779.102	0%
	Straordinario e indennità personale	5.809		5.809	0%
	Retribuzione per produttività personale	28.239		28.239	0%
	Altro trattamento accessorio			0	0%
	Oneri sociali su retribuzione	263.542		263.542	0%
	Altri oneri per il personale	60.575		60.575	0%
BA2490	<i>Costo del personale comparto ruolo amministrativo - altro</i>	31.539		31.539	0%

**Tab. 69 – Costi del personale – ruolo amministrativo**

**CP01 –Costi del personale**

<b>CP01 – NO</b>	I costi del personale non hanno registrato significativi incrementi rispetto all'esercizio precedente.
------------------	--------------------------------------------------------------------------------------------------------



	IMPORTO FONDO AL 31/12/2010	IMPORTO FONDO AL 01/01/ ANNO 2012	PERSONALE PRESENTE AL 01/01/ANNO 2012	PERSONALE ASSUNTO NELL'ANNO 2012	PERSONALE CESSATO NELL'ANNO 2012	PERSONALE PRESENTE AL 31/12/ ANNO 2012	IMPORTO FONDO AL 31/12/ ANNO 2012	VARIAZIONE FONDO ANNO T VS FONDO ANNO 2010	VARIAZIONE FONDO ANNO T VS FONDO INIZIALE ANNO 2012
	(1)	(2)	(3)	(4)	(5)	(6)=(3)+(4)-(5)	(7)	(8)=(7)-(1)	(9)=(7)-(2)
<b>MEDICI E VETERINARI</b>			<b>400</b>	<b>32</b>	<b>19</b>	<b>413</b>		<b>0</b>	<b>0</b>
- Fondo specificità medica, retribuzione di posizione, equiparazione, specifico trattamento	6.935.025	6.879.620				0	6.879.620	-55.405	0
- Fondo trattamento accessorio condizioni di lavoro	913.361	912.761				0	912.761	-600	0
-Fondo retribuzione di risultato e qualità prestazioni individuale	2.222.554	2.205.934				0	2.205.934	-16.620	0
<b>DIRIGENTI NON MEDICI SPTA</b>			<b>74</b>	<b>3</b>	<b>2</b>	<b>75</b>		<b>0</b>	<b>0</b>
- Fondo specificità medica, retribuzione di posizione, equiparazione, specifico trattamento	843.427	832.904				0	829.899	-13.528	-3.005
- Fondo trattamento accessorio condizioni di lavoro	61.354	60.754				0	60.754	-600	0
-Fondo retribuzione di risultato e qualità prestazioni individuale	292.727	283.671				0	278.751	-13.976	-4.920
<b>PERSONALE NON DIRIGENTE</b>			<b>2065</b>	<b>156</b>	<b>142</b>	<b>2079</b>		<b>0</b>	<b>0</b>
- Fondo fasce, posizioni organizzative, ex indennità di qualificazione professionale e indennità professionale specifica	7.019.746	6.882.038				0	6.864.835	-154.911	-17.203
- Fondo lavoro straordinario e remunerazione di particolari condizioni di disagio pericolo o danno	3.537.352	3.527.316				0	3.527.081	-10.271	-235
-Fondo della produttività collettiva per il miglioramento dei servizi e premio della qualità delle prestazioni individuali	3.663.535	3.590.345				0	3.563.615	-99.920	-26.730
<b>TOTALE</b>	<b>25.489.081</b>	<b>25.175.343</b>	<b>2.539</b>	<b>191</b>	<b>163</b>	<b>2.567</b>	<b>25.123.250</b>	<b>-365.831</b>	<b>-52.093</b>

**Tab. 70 – Consistenza e movimentazione dei fondi del personale**

## 22. Oneri diversi di gestione

CODICE MOD. CE	DETTAGLIO ONERI DIVERSI DI GESTIONE	Valore CE al 31/12/2012	Valore CE al 31/12/2011	Variazioni importo	Variazioni %
BA2510	Imposte e tasse (escluso IRAP e IRES)	159.390	92.469	66.921	72%
BA2520	Perdite su crediti		909	-909	-100%
BA2540	Indennità, rimborso spese e oneri sociali per gli Organi Direttivi e Collegio Sindacale				
	<i>Compensi e rimborsi spese Direttore Generale</i>	182.992	179.586	3.406	2%
	<i>Compensi e rimborsi spese Direttore Sanitario</i>	116.987	147.869	-30.882	-21%
	<i>Compensi e rimborsi spese Direttore Amministrativo</i>	124.687	144.537	-19.850	-14%
	<i>Compensi e rimborsi spese Collegio Sindacale</i>	56.844	56.890	-46	0%
BA2550	Altri oneri diversi di gestione				
	<i>Spese legali</i>	91.362	153.887	-62.525	-41%
	<i>Abbuoni passivi</i>	4.420	4.751	-331	-7%
	<i>Altri costi</i>	61.422	50.451	10.971	22%
	<b>TOTALE</b>	<b>798.104</b>	<b>831.349</b>	<b>-33.245</b>	<b>-4%</b>

Tab. 71 – Dettaglio oneri diversi di gestione

Altre informazioni relative agli oneri diversi di gestione.

Informazione	Caso presente in azienda?	Se sì, illustrare
<b>OG01.</b> Sono state rilevate significative variazioni rispetto all'esercizio precedente?	NO	

## 23. Accantonamenti

CODICE MOD. CE	DETTAGLIO ACCANTONAMENTI	Valore CE al 31/12/2012	Valore CE al 31/12/2011	Variazioni importo	Variazioni %
	<b>Accantonamenti per rischi:</b>	<b>4.238.819</b>	<b>3.468.445</b>	<b>770.374</b>	<b>22%</b>
BA2710	Accantonamenti per cause civili ed oneri processuali	382.312	263.228	119.084	45%
BA2720	Accantonamenti per contenzioso personale dipendente	60.000	132.500	-72.500	-55%
BA2730	Accantonamenti per rischi connessi all'acquisto di prestazioni sanitarie da privato	50.000	35.000	15.000	43%
BA2740	Accantonamenti per copertura diretta dei rischi (autoassicurazione)				0%
BA2750	Franchigie polizze assicurative	3.064.839	2.879.702	185.137	6%
	Altri accantonamenti per rischi	670.007	90.000	580.007	644%
	Accantonamento al fodo ferie maturate e non godute	11.661	68.015	-56.354	-83%
	<b>Accantonamenti per premio di operosità (SUMAI)</b>	<b>166.480</b>	<b>300.000</b>	<b>-133.520</b>	<b>-45%</b>
	<b>Accantonamenti per quote inutilizzate di contributi vincolati:</b>	<b>1.637.387</b>	<b>0</b>	<b>1.637.387</b>	<b>0%</b>
BA2780	Accantonamenti per quote inutilizzate contributi da Regione e Prov. Aut. per quota F.S. vincolato			0	0%
BA2790	Accantonamenti per quote inutilizzate contributi da soggetti pubblici (extra fondo) vincolati	1.266.488		1.266.488	0%
BA2800	Accantonamenti per quote inutilizzate contributi da soggetti pubblici per ricerca	370.899		370.899	0%
BA2810	Accantonamenti per quote inutilizzate contributi vincolati da privati				0%
	<b>Altri accantonamenti:</b>	<b>2.973.350</b>	<b>2.808.354</b>	<b>164.996</b>	<b>6%</b>
BA2830	Accantonamenti per interessi di mora	2.604.000	1.500.000	1.104.000	74%
BA2840	Acc. Rinnovi convenzioni MMG/PLS/MCA	160.989	215.000	-54.011	-25%
BA2850	Acc. Rinnovi convenzioni Medici Sumai	20.341	26.000	-5.659	-22%
BA2860	Acc. Rinnovi contratt.: dirigenza medica				0%
BA2870	Acc. Rinnovi contratt.: dirigenza non medica				0%
BA2880	Acc. Rinnovi contratt.: comparto				0%
BA2890	Altri accantonamenti				0%
	<i>Compenso aggiuntivo Direttori e Revisori</i>	110.422	112.354	-1.932	-2%
	<i>Personale in quiescenza</i>		600.000	-600.000	-100%
	<i>Manutenzioni cicliche</i>	77.598	355.000	-277.402	-78%
	<b>TOTALE</b>	<b>9.016.036</b>	<b>6.576.799</b>	<b>2.439.237</b>	<b>37%</b>

Tab. 72 – Dettaglio accantonamenti

### AC01 –Altri accantonamenti

Informazione	Caso presente in azienda?	Se sì, illustrare
AC01. La voce "Altri accantonamenti" è stata movimentata? Se sì, a fronte di quali rischi?	SI	v.TABELLA72 (compenso aggiuntivo Organi Istituzionali e manutenzioni cicliche)

## 24. Proventi e oneri finanziari

### OF01 – Proventi e oneri finanziari

Informazione	Caso presente in azienda?		Se sì, illustrare
<b>OF01.</b> Sono state rilevate significative variazioni rispetto all'esercizio precedente?		SI	Si è rilevata una diminuzione di € 486.000 relativa agli interessi passivi verso fornitori ed un incremento degli interessi passivi sull'anticipazione di euro 157.000
<b>OF02.</b> Nell'esercizio sono stati sostenuti oneri finanziari? Se sì, da quale operazione derivano?		SI	V.tabella sottoriportata

CODICE MOD. CE	COMPOSIZIONE PROVENTI E ONERI FINANZIARI	Valore CE al 31/12/2012
	<b>Proventi finanziari:</b>	<b>32.064</b>
CA0060	Proventi da partecipazioni	250
CA0030	Interessi attivi su c/c postali e bancari	1.399
CA0040	Altri interessi attivi	30.415
	<b>Oneri finanziari:</b>	<b>2.214.392</b>
CA0130	Interessi su mutui	329.396
CA0120	Interessi passivi su anticipazioni dell'Istituto Tessoriere	173.523
CA0140	Interessi passivi verso fornitori	1.702.450
CA0160	Oneri e commissioni bancarie	9.023

## 25. Rettifiche di valore di attività finanziarie

### RF01 –Rettifiche di valore di attività finanziarie

Informazione	Caso presente in azienda?		Se sì, illustrare
RF01. Nell'esercizio sono state rilevate rettifiche di valore di attività finanziarie?	NO		

## 26. Proventi e oneri straordinari

### PS01 –Plusvalenze/Minusvalenze

Informazione	Caso presente in azienda?		Se sì, illustrare
PS01. Nell'esercizio sono state rilevate plusvalenze/minusvalenze?		SI	Si sono rilevate minusvalenze derivanti dalla messa in fuori uso di attrezzature sanitarie aventi un valore contabile pari ad € 17.462 e di altri beni mobili aventi un valore residuo pari ad € 17.261

### PS02 –Sopravvenienze attive

SOPRAVVENIENZE ATTIVE			
COD. MIN.	FORNITORE	DESCRIZIONE	SALDO
EA0060	AZIENDA USL DI BOLOGNA	CREDITI VERSO AZ. SANIT. RER	23
EA0060	AZIENDA USL CESENA	CREDITI VERSO AZ. SANIT. RER	64542
EA0060	AZIENDA USL DI RIMINI	CREDITI VERSO AZ. SANIT. RER	34468
EA0060	AZIENDA USL RAVENNA	CREDITI VERSO AZ. SANIT. RER	1654
EA0060	ISTITUTI ORTOPEDICI RIZZOLI	CREDITI VERSO AZ. SANIT. RER	70
EA0060	AZIENDA OSPEDALIERA DI BOLOGNA POLI-CLINICO S.ORSOLA-MALPIGHI	CREDITI VERSO AZ. SANIT. RER	2661
EA0060			<b>103418</b>
EA0080	REGIONE EMILIA-ROMAGNA	CONG.MOB.ATTIVA EXTRARER 2010 V.NOTA RER 192721/2012	<b>8.023</b>
EA0090		DEBITI VERSO DIPENDENTI	<b>33.554</b>
EA0110	CASA DI CURA PRIVATA "S.ANTONINO" SRL	PREST. SANITARIE	<b>36</b>
		CHIUSURA MOBILITA' EXTRARER 2011-NOTA RER 57381 DEL 4/3/2013 E 87436 DEL 8/4/2013	16.891

EA0120	AESCUAPIO SRL	PN generata da doc A1-2012-28077. Numero: 14926. Data: 06/12/2012 - STORNO FATT. N. 13056 DEL 29/07/2011	10
EA0120	I.R.C.C.S. - I.R.S.T. SRL - ISTIT.PER LA RICERCA SCIENTIFICA DEI TUMORI		52.557
EA0120	I.R.S.T. SRL - ISTIT.PER LA RICERCA SCIENTIFICA DEI TUMORI	ADDEBITO PER COMPETENZE ED ONERI PERS. COMANDATO	13.331
EA0120			<b>82.789</b>
EA0140		Ticket	90.761
EA0140		Prestazioni sanitarie	23.871
EA0140		Prestazioni UOIA	31.636
EA0140		IRST vendita medicinali	264.989
EA0140		Interessi su crediti a ruolo	14.907
EA0140		Rettifiche acquisti beni e servizi	527
EA0140		Altre rettifiche	180.992
EA0140		Contributi Regione	34.500
EA0140		Rettifiche FRNA	199.145
EA0140		Rettifiche per sterilizzazioni	23.148
		<b>TOTALE</b>	<b>864.477</b>
		<b>TOTALE EA050</b>	<b>1.092.296</b>

### PS03 –Insussistenze attive

<b>INSUSSISTENZE ATTIVE</b>			
<b>COD. MIN.</b>	<b>FORNITORE</b>	<b>DESCRIZIONE</b>	<b>SALDO</b>
EA0160		cong.mob.infraregionale 2011-nota RER 300994 del 21-12-2012	<b>18.236</b>
EA0190		INSUSSISTENZE ATTIVE RELATIVE AL PERSONALE	<b>33.651</b>
EA0200		ELIMINAZIONE DEBITI V/MMG E PLS ANNO 2005	<b>13.832</b>
EA0210	C.O.R. CONSORZIO ODONTOTECNICIROMAGNOLO	ABBUONO BOLLO	5
EA0210		ELIMIN. RESIDUO ACCANT. 2010 E 2011 -SAPOT	94.589
EA0210			<b>94.594</b>
EA0220		ELIMINAZIONE FATTURE DA RICEVERE ANNO 2010-2011	334.432
EA0220		CHIUSURA MOBILITA' EXTRARER 2011-	294.548

EA0220	CASA DI CURA PRIVATA MALATE-STANOVELLO		11
EA0220	CASA DI CURA S.FRANCESCO (*)	RETTIFICHE SU PREST. SANIT.DA OP. CONVENZIONATI	3.430
EA0220	CASA DI CURA S.LORENZINO SPA	RETTIFICHE SU PRESTAZIONI SANIT.DA OPERATORI CONVENZIONATI	73
EA0220	CASA DI CURA VILLA SERENA SPA	RETTIFICHE SU PRESTAZIONI SANIT.DA OPERATORI CONVENZIONATI	1.761.675
EA0220	CENTRO CARDINAL FERRARI SRL	RETTIFICHE SU PRESTAZIONI SANIT.DA OPERATORI CONVENZIONATI	691
EA0220	CENTRO DENTISTICO ROMAGNOLO SRL	RETTIFICHE SU PRESTAZIONI SANIT.DA OPERATORI CONVENZIONATI	39
EA0220	COOP.LUCE SUL MARE	RETTIFICHE SU PRESTAZIONI SANIT.DA OPERATORI CONVENZIONATI	147
EA0220	DOMUS NOVA SPA	RETTIFICHE SU PRESTAZIONI SANIT.DA OPERATORI CONVENZIONATI	4.530
EA0220	I.R.C.C.S. - I.R.S.T. SRL - ISTIT.PER LA RICERCA SCIENTIFICA DEI TUMORI	RETTIFICHE SU PRESTAZIONI SANIT.DA OPERATORI CONVENZIONATI	3.888
EA0220	OSP.PRIVATO ACCREDITATO VILLA-LAURA srl	RETTIFICHE SU PRESTAZIONI SANIT.DA OPERATORI CONVENZIONATI	20
EA0220	OSPEDALE PRIVATO ACCREDITATO VILLA IGEA SPA	RETTIFICHE SU PRESTAZIONI SANIT.DA OPERATORI CONVENZIONATI	144.431
EA0220	OSPEDALI PRIVATI RIUNITI SpA	RETTIFICHE SU PRESTAZIONI SANIT.DA OPERATORI CONVENZIONATI	462
EA0220	SALSUBIUM - SOCIETA' PER AZIONI	RETTIFICHE SU PRESTAZIONI SANIT.DA OPERATORI CONVENZIONATI	593
EA0220	SALUS HOSPITAL SpA	RETTIFICHE SU PRESTAZIONI SANIT.DA OPERATORI CONVENZIONATI	526
EA0220			<b>2.549.496</b>
EA0230	AZ.SERV.ALLA PERSONA SAN VINCENZO DE PAOLI S.SOFIA	FRNA	73
EA0230	C.A.D. SOC.COOP.SOCIALE O.N.L.U.S.	FRNA	1.163
EA0230	COMUNE DI MODIGLIANA	FRNA	1.488
EA0230	CONAD RAVALDINO snc di LAZZARINI MAURO & C.	FRNA	6
EA0230	CONSORZIO SOLIDARIETA' SOCIALE-SOC.COOP.	FRNA	390
EA0230	COOP.LUCE SUL MARE	FRNA	121
EA0230	COOP.SOCIALE IL CAMMINO S.C.A.R.L. ONLUS	FRNA	3.663
EA0230	IST.SILENZIOSI OPERAI DELLA CROCE	FRNA	1.692
EA0230	ISTITUZIONE PER GESTIONE S.SOCIALI COMUNE DI MELDOLA "DRUDI"	FRNA	52
EA0230	NATURALMENTE SENZA-GLUTEN FREE STORE DI VIVI SAS	FRNA	5
EA0230	O.P.SPEDALE G.ZAULI DA MONTEPOLO-IPAB	FRNA	10.471
EA0230	SANINVEST GROUP S.R.L.	FRNA	32
EA0230			
EA0230		RETTIFICHE	6.757
EA0230		TRATTENUTE SU FARMACEUTICA NOVEMBRE 2012	183
EA0230		FRNA -COSTI DIRETTI	217.886
EA0230		ELIMINAZIONE FT DA RICEVERE 2009-2011	283.056



EA0230		CHIUSURA MOBILITA' EXTRARER 2011- NOTA RER 57381 DEL 4/3/2013 E 87436 DEL 8/4/2013	397
EA0230	FORNITORI VARI	BENI E SERVIZI	166126
EA0230	ABBOTT SRL	BENI E SERVIZI	2.750
EA0230	AGFA GEVAERT SPA	BENI E SERVIZI	8.102
EA0230	ASTELLAS PHARMA SPA	BENI E SERVIZI	8.625
EA0230	ASTRAZENECA SPA	BENI E SERVIZI	4.523
EA0230	B. BRAUN MILANO S.P.A.	BENI E SERVIZI	1.812
EA0230	BAYER S.P.A.	BENI E SERVIZI	39.471
EA0230	BIOMET ITALIA SRL-EX MERCK(*)	BENI E SERVIZI	14.975
EA0230	BOSTON SCIENTIFIC SPA	BENI E SERVIZI	3.697
EA0230	CARESTREAM HEALTH ITALIA SRL	BENI E SERVIZI	5.994
EA0230	CELGENE LOGISTICS SARL	BENI E SERVIZI	4.744
EA0230	CENTRO IPERBARICO SRL	BENI E SERVIZI	10.246
EA0230	COVIDIEN ITALIA SPA	BENI E SERVIZI	10.324
EA0230	ELI LILLY ITALIA S.P.A.	BENI E SERVIZI	33.358
EA0230	FONDAZIONE CASA DI RIPOSO BRENTANI-NUTI-BONACCORSI- TREDOZI-	BENI E SERVIZI	40.397
EA0230	GLAXOSMITHKLINE SPA *	BENI E SERVIZI	18.117
EA0230	INNOVA PHARMA SPA	BENI E SERVIZI	23.769
EA0230	MEDIGAS ITALIA SRL	BENI E SERVIZI	7.049
EA0230	NOVARTIS FARMA SpA(*)	BENI E SERVIZI	19.097
EA0230	PFIZER ITALIA SRL	BENI E SERVIZI	115.417
EA0230	ROCHE SPA - IND.CHIM.FARMACEUT(*)	BENI E SERVIZI	29.675
EA0230	SANOFI AVENTIS SPA	BENI E SERVIZI	9.821
EA0230			<b>1.105.525</b>
EA0240	AZ.USL FORLI' ESTERO	CHIUSURA FATTURE INTRA UE (ENCO)	19.387
EA0240		CRED. IVA (APPLICAZ.% PRORATA 2011)	2.626
EA0240		ELIMINAZIONE FONDO EMOTRASFUSI	51.613
EA0240	AZ. SANITARIA LOCALE DI RIMINI	RETTIFICA CONCILIAZ. - MODERNIZZA- ZIONI - DGR 2049/05	10.000
EA0240	ACTELION PHARMACEUTICALS ITALIA SPA	INTERESSI	19.107
EA0240	ALCON ITALIA SPA	INTERESSI	20.464
EA0240	AURA-MED SRL (*)	INTERESSI	54.469
EA0240	BELLCO SRL	INTERESSI	13.480
EA0240	BIO-RAD LABORATORIES SRL	INTERESSI	511
EA0240	CHIESI FARMACEUTICI SPA	INTERESSI	132
EA0240	COVIDIEN ITALIA SPA	INTERESSI	31.447
EA0240	CSL BEHRING SPA	INTERESSI	39.429
EA0240	DASIT SPA	INTERESSI	113
EA0240	ELI LILLY ITALIA S.P.A	INTERESSI	3.992
EA0240	ESTOR SPA (*)	INTERESSI	2.787
EA0240	FARMAFACTORING SPA	INTERESSI	350.288
EA0240	FF FINANCE SRL	INTERESSI	11.573
EA0240	ING. BURGATTI S.P.A.	INTERESSI	27.551
EA0240	INSTRUMENTATION LABORA- TORY SPA	INTERESSI	4.980
EA0240	JOHNSON & JOHNSON MEDICAL SPA	INTERESSI	358.006
EA0240	MEDTRONIC ITALIA SPA	INTERESSI	90.630
EA0240	ROCHE DIAGNOSTICS SPA	INTERESSI	28.113
EA0240	SMITHS MEDICAL ITALIA SRL	INTERESSI	1.205

EA0240	SR LABS SRL	INTERESSI	960
EA0240	UNICREDIT FACTORING SpA	INTERESSI	29.730
EA0240	WELCARE INDUSTRIES SPA	INTERESSI	15.340
EA0240		ELIMIN.RISCONTI PASSIVI SU CONTRI. REG.LI	114.430
		<b>TOTALE</b>	<b>1.302.364</b>
<b>EA0150</b>		<b>TOTALE INSUSSISTENZE ATTIVE</b>	<b>5.117.698</b>

#### PS04 –Sopravvenienze passive

<b>SOPRAVVENIENZE PASSIVE</b>			
<b>COD. MIN.</b>	<b>FORNITORE</b>	<b>DESCRIZIONE</b>	<b>SALDO</b>
EA0340	AZ.USL DI BOLOGNA	SERVIZI SANITARI	12
EA0340	AZIENDA OSPEDALIERA DI BOLOGNAPOLI-CLINICO S.ORSOLA-MALPIGHI	SERVIZI SANITARI	100
EA0340	AZIENDA U.S.L. DI CESENA	SERVIZI SANITARI	217.315
EA0340	AZIENDA U.S.L. DI RAVENNA	SERVIZI SANITARI	15.768
EA0340	AZIENDA UNITA' SANITARIA LOCALE DI IMOLA	SERVIZI SANITARI	24
EA0340	AZIENDA UNITA' SANITARIA LOCALE DI RIMINI	SERVIZI SANITARI	8.884
EA0340			<b>242.102</b>
EA0360		mob.passiva interreg.2011-nota RER 9/7/2012 E NOTA RER 57381 DEL 4/3/2013	<b>523.718</b>
EA0380		IRAP PERSONALE DIPENDENTE	12.528
EA0380		ONERI PERSONALE DIPENDENTE	9.379
EA0380		STIPENDI PERSONALE DIPENDENTE	82.686
EA0380			<b>104.593</b>
EA0390		IRAP PERSONALE DIPENDENTE	9.284
EA0390		ONERI PERSONALE DIPENDENTE	- 4.876
EA0390		STIPENDI PERSONALE DIPENDENTE	6.662
EA0390			<b>11.070</b>
EA0400		IRAP PERSONALE DIPENDENTE	3.566
EA0400		ONERI PERSONALE DIPENDENTE	4.357
EA0400		STIPENDI PERSONALE DIPENDENTE	63.544
EA0400			<b>71.467</b>
EA0420	ALMO sas DI TURSELLINO T. & C.	PRESTAZIONI SANITARIE	1.238
EA0420	C.O.R. CONSORZIO ODONTOTECNICIROMA-GNOLO	PRESTAZIONI SANITARIE	33.634
EA0420	SALSUBIUM - SOCIETA' PER AZIONI	PRESTAZIONI SANITARIE	3.445
EA0420			<b>38.317</b>
EA0430	CASA DI CURA VILLA SERENA SPA	prestazioni sanitarie da operatori accreditati	5.457
EA0430	CENTRO CARDINAL FERRARI SRL	prestazioni sanitarie da operatori accreditati	343
EA0430	COOP.LUCE SUL MARE	prestazioni sanitarie da operatori accreditati	3.685
EA0430	DOMUS NOVA SPA	prestazioni sanitarie da operatori accreditati	5
EA0430	I.R.C.C.S. - I.R.S.T. SRL - ISTIT.PER LA RICERCA SCIENTIFICA DEI TUMORI	prestazioni sanitarie da operatori accreditati	32.154
EA0430	MARIA CECILIA HOSPITAL SpA	prestazioni sanitarie da operatori accreditati	19.288
EA0430	OSPEDALE PRIVATO ACCREDITATO VILLA IGEEA SPA	prestazioni sanitarie da operatori accreditati	5.207
EA0430			<b>66.139</b>
EA0440		rettifiche anno in corso	- 80.408
EA0440	consulenze, docenze, formazione	STIPENDI PERSONALE DIPENDENTE	54.615
EA0440	DEBITI VERSO BORSISTI	STIPENDI BORSISTI MESE DI DICEMBRE 2012-AMM.COMP.2010	1.377

EA0440	DEBITI VERSO CO.CO.CO	STIPENDI CO.CO.CO. MESE DI SETTEMBRE 2012-COMMISSIONI PATENTI NERI SIMONETTA 2011	1.108
EA0440	LEDA GUIDI	COMPENSO PER DOCENZA CORSO AGGIORNAMENTO "LA TECNOLOGIA DELLA COMUNICAZIONE" DEL 26 MAGGIO E 16 GIUGNO 2009	1.200
EA0440	INAIL CONTO CONTRIBUTI	ONERI STIPENDI PERSONALE DIPENDENTE	4.753
EA0440		IRAP PERSONALE DIPENDENTE	1.519
EA0440	INPS SETTORE AUTONOMI	INPS CO.CO.CO. STIPENDI MESE DI SETTEMBRE 2012-COMMISSIONI PATENTI NERI SIMONETTA 2011	133
EA0440	MINISTERO DELL'INTERNO TESORERIA PROVINCIALE DELLO STATO	RIDUZIONE AI DIP. SUI COMPENSI COMP.COMM.MEDICA LOCALE PATENTI ANNI 2002-2009	23.386
EA0440	A.S.SO.FARM.FONDO 0,15% FEDERAZ.AZ.E SERV.SOCIO-FARMACEUTICI	BENI E SERVIZI	131
EA0440	AB MEDICA SPA(*)	BENI E SERVIZI	3.554
EA0440	ABBOTT SRL	BENI E SERVIZI	12.281
EA0440	ABBOTT VASCULAR KNOLL-RAVIZZASPA	BENI E SERVIZI	1.293
EA0440	ACANTHO S.p.A.	BENI E SERVIZI	0
EA0440	ADJUTOR SRL	BENI E SERVIZI	627
EA0440	AGIPRETE SPA	BENI E SERVIZI	20
EA0440	ALERE SRL (EX INVERNESS MEDICAL ITALIA SRL)	BENI E SERVIZI	2.686
EA0440	ALK - ABELLO' SPA	BENI E SERVIZI	2.183
EA0440	AMO ITALY SRL	BENI E SERVIZI	333
EA0440	ANTINCENDIO MERCURY SRL	BENI E SERVIZI	246
EA0440	ANTONIO PORFIRI	BENI E SERVIZI	5
EA0440	ARIES srl	BENI E SERVIZI	69
EA0440	ARS CHIRURGICA SRL	BENI E SERVIZI	0
EA0440	ASL DI PAVIA	BENI E SERVIZI	219
EA0440	ASL NA2 NORD	BENI E SERVIZI	100
EA0440	ASL SALERNO	BENI E SERVIZI	53
EA0440	AUTORITA' VIGILANZA CONTRATTI PUBBLICI	BENI E SERVIZI	2.340
EA0440	AVELCOWEB SRL	BENI E SERVIZI	6.600
EA0440	AVM AREA VASTA MOBILITA' SPA -- EX E-BUS SPA	BENI E SERVIZI	1.250
EA0440	AZ.USL FORLI' ESTERO	BENI E SERVIZI	10.797
EA0440	AZIENDA OSPEDALIERA "MEYER"	BENI E SERVIZI	116
EA0440	AZIENDA OSPEDALIERA PADOVA	BENI E SERVIZI	596
EA0440	AZIENDA SERVIZI ALLA PERSONA DEL FORLIVESE	BENI E SERVIZI	4.937
EA0440	AZIENDA USL LECCE	BENI E SERVIZI	48
EA0440	B. BRAUN MILANO S.P.A.	BENI E SERVIZI	7.601
EA0440	BAUSCH & LOMB-IOM SPA	BENI E SERVIZI	1.388
EA0440	BAXTER SPA	BENI E SERVIZI	1.204
EA0440	BIDOIA SAS DI GIANFRANCO BIDOIA & C.	BENI E SERVIZI	756
EA0440	BIOINDUSTRIA L.I.M. SPA	BENI E SERVIZI	660
EA0440	BIOMERIEUX ITALIA SPA	BENI E SERVIZI	0
EA0440	BIOSERVICE SPA	BENI E SERVIZI	2.269
EA0440	BOSTON SCIENTIFIC SPA	BENI E SERVIZI	1.437
EA0440	BSN MEDICAL SRL	BENI E SERVIZI	36.688
EA0440	BUTERA DOTT.SSA RAFFAELLA	BENI E SERVIZI	1
EA0440	CECCACCI DR. TANJA	BENI E SERVIZI	515
EA0440	CEDAF SRL	BENI E SERVIZI	79.785
EA0440	CENTRO AGRICOLTURA E AMBIENTE "GIORGIO NICOLI" SRL	BENI E SERVIZI	3.254
EA0440	CILEA	BENI E SERVIZI	8.982
EA0440	CLINI-LAB SRL	BENI E SERVIZI	1.280
EA0440	CNS SOC. COOP - CONSORZIO NAZIONALE	BENI E SERVIZI	24.206

	SERVIZI		
EA0440	COLOPLAST SPA	BENI E SERVIZI	6.278
EA0440	COMECER SPA	BENI E SERVIZI	833
EA0440	COMUNE DI FORLI'	BENI E SERVIZI	10.453
EA0440	COMUNE DI MODIGLIANA	BENI E SERVIZI	1.342
EA0440	CONAD BIDENTE SNC-ZUCCHERELLICINZIA	BENI E SERVIZI	122
EA0440	CONSCOOP CONSORZIO FRA COOPERATIVE DI PRODUZIONE E LAVORO	BENI E SERVIZI	24.200
EA0440	COOP.SOCIALE IL CAMMINO S.C.A.R.L. ON- LUS	BENI E SERVIZI	557
EA0440	COVIDIEN ITALIA SPA	BENI E SERVIZI	4.963
EA0440	CREDITORI DIVERSI	BENI E SERVIZI	9.178
EA0440	DEDANEXT SRL (EX INFOLAB SRL)	BENI E SERVIZI	14.448
EA0440	DELTA MED SRL	BENI E SERVIZI	130
EA0440	DETTO FACTOR SPA	BENI E SERVIZI	248
EA0440	DOTT. FRANCO LOLLI	BENI E SERVIZI	4.538
EA0440	EACTS TRADING COMPANY LTD	BENI E SERVIZI	629
EA0440	EMILKON OFTALMICA SRL	BENI E SERVIZI	2.600
EA0440	ENERGY SERVICE DI MATTEO ZAMBONI ENGINEERING INGEGNERIA INFORMATICA SPA (*)	BENI E SERVIZI	703
EA0440	ESPANSIONE MARKETING SPA (*)	BENI E SERVIZI	20.172
EA0440	ESPANSIONE MARKETING SPA (*)	BENI E SERVIZI	265
EA0440	EXTRACOLOR S.R.L.	BENI E SERVIZI	1.862
EA0440	FARMAC ZABBAN S.P.A.	BENI E SERVIZI	10.553
EA0440	FARMACIA CAMPORESI DR.MARIA	BENI E SERVIZI	6.035
EA0440	FARMACIA S.BENEDETTO dr.ssa SARDI DA- NIELA	BENI E SERVIZI	2.658
EA0440	FONDAZIONE CASA DI RIPOSO BRENTANI- NUTI-BONACCORSI-TREDOZI-	BENI E SERVIZI	41
EA0440	FORMULA SERVIZI SOCIETA' COOPERATIVA (*)	BENI E SERVIZI	21.785
EA0440	FORNASARI ANGELA di MURATORI GIOVANNI	BENI E SERVIZI	280
EA0440	FRATERNITA DI MISERICORDIA ROCCA S.CASCIANO	BENI E SERVIZI	13.253
EA0440	FRESENIUS MEDICAL CARE ITALIA	BENI E SERVIZI	5.343
EA0440	FUCCI LUCIANO	BENI E SERVIZI	0
EA0440	G.A.M.A. - H.S. - SRL	BENI E SERVIZI	1.230
EA0440	GALLETTI D.SSA MARIA FRANCESCA	BENI E SERVIZI	198
EA0440	GE HEALTHCARE SRL	BENI E SERVIZI	1.834
EA0440	GENERAL LOGISTICS SYSTEM ENTERPRISE SRL	BENI E SERVIZI	18
EA0440	GERHO' SPA	BENI E SERVIZI	248
EA0440	HENRY SCHEIN KRUGG SPA (EX KRUGG SPA)	BENI E SERVIZI	243
EA0440	HERA COMM - GRUPPO HERA GAS	BENI E SERVIZI	2.117
EA0440	HILL-ROM SPA	BENI E SERVIZI	97
EA0440	HIT MEDICA S.P.A.(*)	BENI E SERVIZI	3.624
EA0440	HS HOSPITAL SERVICE SPA	BENI E SERVIZI	432
EA0440	I.M. MEDICAL SAS	BENI E SERVIZI	666
EA0440	ID & CO SRL	BENI E SERVIZI	310
EA0440	IMMOBILSASSARI s.r.l.	BENI E SERVIZI	36.298
EA0440	INFOTEK SRL	BENI E SERVIZI	191
EA0440	INPS GESTIONE IMMOBILIARE IGEI SpA	BENI E SERVIZI	1.015
EA0440	INSTRUMENTATION LABORATORY SPA	BENI E SERVIZI	9.738
EA0440	INVERNESS MEDICAL ITALIA SRL (ALERE SRL)*****	BENI E SERVIZI	- 720
EA0440	IRC EDIZIONI SRL	BENI E SERVIZI	502
EA0440	ISTITUZIONE PER GESTIONE S.SOCIALI CO- MUNE DI MELDOLA "DRUDI"	BENI E SERVIZI	15.266
EA0440	I-TEMA SRL	BENI E SERVIZI	831
EA0440	JOHNSON & JOHNSON MEDICAL SPA (*)	BENI E SERVIZI	3.273

EA0440	KALTEK SRL	BENI E SERVIZI	468
EA0440	KCI MEDICAL SRL	BENI E SERVIZI	3.358
EA0440	LABORATORIO CHIMICO FARM.SELLASRL	BENI E SERVIZI	443
EA0440	LIBRERIA BERTELLI SNC DI BASTIANINI P.L.	BENI E SERVIZI	2.124
EA0440	LMA ITALIA SRL EX ITALIA MEDICAL SYSTEMS SRL	BENI E SERVIZI	984
EA0440	L'OASI SOC.COOP.SOC.	BENI E SERVIZI	2.986
EA0440	LOFARMA S.p.A.	BENI E SERVIZI	153
EA0440	L'UFFICIO MODERNO DI FORLI' SR	BENI E SERVIZI	8
EA0440	M.G. LORENZATTO SPA	BENI E SERVIZI	7.698
EA0440	MADE IN JAPAN SNC DI TORRONI DERIO E C.	BENI E SERVIZI	42
EA0440	MAESTRI PER L'HOBBY SNC	BENI E SERVIZI	343
EA0440	MANINI D.SSA RITA	BENI E SERVIZI	696
EA0440	MAQUET ITALIA SPA	BENI E SERVIZI	256
EA0440	MARR SPA	BENI E SERVIZI	10.399
EA0440	MARSH SPA	BENI E SERVIZI	9.808
EA0440	MASOTTI DR.ERMANN0	BENI E SERVIZI	207
EA0440	MEDTRONIC ITALIA SPA	BENI E SERVIZI	5.716
EA0440	MEGA FORLI' LIBRERIA MONDADORI	BENI E SERVIZI	386
EA0440	MENARINI A. DIAGNOSTICS SRL	BENI E SERVIZI	683
EA0440	MILENA PHARMACEUTICAL S.R.L.	BENI E SERVIZI	1.166
EA0440	MILLER USSANI	BENI E SERVIZI	480
EA0440	MINOIA G. SNC DI PAOLO MINOIA	BENI E SERVIZI	90
EA0440	MONDIAL SNC	BENI E SERVIZI	238
EA0440	MOP SRL	BENI E SERVIZI	1.701
EA0440	NOEMALIFE SPA(*)	BENI E SERVIZI	0
EA0440	NOVARTIS CONSUMER HEALTH SpA	BENI E SERVIZI	658
EA0440	NOVARTIS FARMA SpA(*)	BENI E SERVIZI	0
EA0440	O.P.SPEDALE G.ZAULI DA MONTEPOLO-IPAB	BENI E SERVIZI	480
EA0440	OBIETTIVO LAVORO(*)	BENI E SERVIZI	118
EA0440	OFFICINA DI PROTESI TRENTO SPA	BENI E SERVIZI	5.370
EA0440	OLIDATA SPA(*)	BENI E SERVIZI	12
EA0440	OLYMPUS ITALIA SRL	BENI E SERVIZI	0
EA0440	PAPER DIVIPAC SRL	BENI E SERVIZI	690
EA0440	PHILIPS SPA HEALTHCARE(*)	BENI E SERVIZI	0
EA0440	PIAM FARMACEUTICI EX VECCHI &C.PIAM	BENI E SERVIZI	52
EA0440	POSTE ITALIANE SpA DIREZ.CENTRALE AM-MINISTRAZIONE	BENI E SERVIZI	36.920
EA0440	PRAXI SPA ORGANIZZAZIONE E CONSULENZA	BENI E SERVIZI	1.044
EA0440	PROTEX ITALIA - S.P.A.	BENI E SERVIZI	216
EA0440	RCM DI UTILI G. & C.	BENI E SERVIZI	85
EA0440	RECORD DATA SRL	BENI E SERVIZI	24
EA0440	REDAX SRL	BENI E SERVIZI	390
EA0440	ROBERTA MAZZONI	BENI E SERVIZI	179
EA0440	ROBERTA CECILIA BISERNI	BENI E SERVIZI	2.092
EA0440	ROCHE DIAGNOSTICS SPA	BENI E SERVIZI	1.349
EA0440	ROSETTI ETTORE DI LAGHI EBE	BENI E SERVIZI	20
EA0440	S.I.F.I SPA	BENI E SERVIZI	- 2.285
EA0440	SALSUBIUM - SOCIETA' PER AZIONI	BENI E SERVIZI	290
EA0440	SAMORY DOTT.MARCO	BENI E SERVIZI	1.480
EA0440	SANTEX S.P.A	BENI E SERVIZI	1.442
EA0440	SHELL STAZIONE SERVIZIO DI LANDI TIZIANA	BENI E SERVIZI	15
EA0440	SIFI MEDTECH SRL	BENI E SERVIZI	2.285
EA0440	SIM ITALIA SRL	BENI E SERVIZI	1.517
EA0440	SIMONA BALISTRERI	BENI E SERVIZI	2.092
EA0440	SMITH & NEPHEW SRL	BENI E SERVIZI	3.016

EA0440	SMITHS MEDICAL ITALIA SRL	BENI E SERVIZI	130
EA0440	SOFAR SPA	BENI E SERVIZI	1.171
EA0440	SOL SPA	BENI E SERVIZI	2.951
EA0440	ST. JUDE MEDICAL ITALIA SPA	BENI E SERVIZI	1.827
EA0440	STRYKER ITALIA SRL	BENI E SERVIZI	1.522
EA0440	TECHNOGREEN SAS DI AMADUCCI G.& C.	BENI E SERVIZI	29.226
EA0440	TELECOM ITALIA SPA	BENI E SERVIZI	18
EA0440	TEMAS SOCIETA' SCIENTIFICA DI PSICOLOGIA NARRATIVA	BENI E SERVIZI	105
EA0440	TERUMO ITALIA SRL	BENI E SERVIZI	230
EA0440	TRE M ITALIA SPA (*)	BENI E SERVIZI	1.968
EA0440	TURONI SNC	BENI E SERVIZI	111
EA0440	UCB PHARMA SPA	BENI E SERVIZI	1.209
EA0440	UFFICIO FACILE SRL	BENI E SERVIZI	345
EA0440	ULYSSE SOC.COOP ONLUS	BENI E SERVIZI	3.882
EA0440	VECCHI & C. PIAM SAPA	BENI E SERVIZI	- 52
EA0440	VITALAIRE ITALIA SPA (*)	BENI E SERVIZI	1.664
EA0440	VYGON ITALIA SRL	BENI E SERVIZI	7.500
EA0440	W.L.GORE & ASSOCIATI SRL	BENI E SERVIZI	1.821
EA0440	WINDEX SRL	BENI E SERVIZI	2.450
EA0440	XEROX ITALIA RENTAL SERVICES SRL (*)	BENI E SERVIZI	9.989
EA0440	ZOOVETERIN DI CASALI MIRANDA &	BENI E SERVIZI	160
EA0440			<b>647.278</b>
EA0450		RITENUTE SUBITE SU INCASSI UOIA CONDOMINI MANCANTI DI CERTIFICAZIONE	138
EA0450		STIPENDI	2.588
EA0450		ONERI	2.906
EA0450		IRAP	378
EA0450		RETTIFICHE	11.968
EA0450	MERONE RITA	GIRATA AZIONARIA TITOLO N.17 REP.230 DEL REGISTRO GIRATE AZIONARIE	61
EA0450	I.R.C.C.S. - I.R.S.T. SRL - ISTIT.PER LA RICERCA SCIENTIFICA DEI TUMORI	CONTRIBUTO A SALDO PROGETTO DI FARMACOVIGILANZA DGR 2160/2008	2
EA0450	COMUNE DI BERTINORO	RIMBORSO AL CO. di BERTINORO X RATA CONDOMINIALE 2011	71
EA0450	COMUNE DI BERTINORO	DGR 2135 DEL 27/12/11 RIMB. PER APPLIC. PIANO REG.LE LOTTA A ZANZARA TIGRE	52.031
EA0450		BOLLI	493
EA0450	ANAS-ENTE NAZIONALE PER LE STRADE	ALTRI COSTI	584
EA0450	AZIENDA UNITA' SANITARIA LOCALE DI RIMINI	PROGETTI DI MODERNIZZAZIONE	104.280
EA0450	FARMAC ZABBAN SPA	INTERESSI	232
EA0450	MARIA CECILIA HOSPITAL SpA	INTERESSI	409.862
EA0450	MEDICO SPA (*)	INTERESSI	7.428
EA0450	MENGOZZI S.P.A	INTERESSI	18.743
EA0450	PHARMATEX ITALIA SRL	INTERESSI	1.893
EA0450	SAN PIER DAMIANO HOSPITAL SpA	INTERESSI	154.626
EA0450		COSTI DIRETTI A CARICO FRNA	217.886
EA0450	AZIENDA SERVIZI ALLA PERSONA DEL FORLIVESE	FRNA	87.989
EA0450	C.A.D. SOC.COOP.SOCIALE O.N.L.U.S.		48.413
EA0450	CASA DI RIPOSO CASA MIA	PN generata da doc A1-2012-6416. Numero: 452. Data: 14/05/2012 - CONGUAGLIO SU FT. 1477 DEL 28/12/11 - COMPETENZA 2011	2.174
EA0450	CASA DI RIPOSO PIETRO ZANGHERI		230
EA0450	CILS COOP.SOCIALE INSERIMENTOLAVORATIVO E SOCIALE ONLUS		1.303
EA0450	COMUNE DI BERTINORO		20.059

EA0450	COMUNE DI FORLIMPOPOLI		19.071
EA0450	COMUNE DI MODIGLIANA		875
EA0450	CONSORZIO ARCHIMEDE SOC. COOP. SOCIALE	PN generata da doc A1-2012-5659. Numero: 131. Data: 14/05/2012 - STORNO PARZIALE FT.DICEMBRE 2011	- 433
EA0450	CONSORZIO SOLIDARIETA' SOCIALE-SOC.COOP.		7
EA0450	COOP.SOCIALE IL CAMMINO S.C.A.R.L. ONLUS		2.254
EA0450	COOPERATIVA SOCIALE KARA BOBOWSKI		263
EA0450	IST.SILENZIOSI OPERAI DELLA CROCE		13.579
EA0450	ISTITUZIONE PER GESTIONE S.SOCIALI COMUNE DI MELDOLA "DRUDI"		4.193
EA0450	O.P.SPEDALE G.ZAULI DA MONTEPOLO-IPAB		6.923
EA0450	COMUNE DI FORLI'	COMPARTICIPAZIONE COSTI DI BONIFICA CAMPUS UNIVERSITARIO AREA EX OSPEDALE G.B. MORGAGNI - NOTA PROT. DA N. 35028 DEL 15/06/2012 (PROT. INTESA REP.GEN. N. 29157 DEL 02/12/2008)	221.639
EA0450		CESPITE 14/7 VIA L.COBELLI ACQ.ai 31/12/2012da CO.FORLI (AMM.TO 2009-2011)	149.707
EA0450		<b>TOTALE</b>	<b>1.564.413</b>
		<b>TOTALE EA0310</b>	<b>3.269.096</b>

#### PS05 –Insussistenze passive

<b>INSUSSISTENZE PASSIVE</b>		
<b>COD. MIN.</b>	<b>DESCRIZIONE</b>	<b>SALDO</b>
EA0470	cong.mob.infraregionale 2011-nota RER 300994 del 21-12-2012	<b>41.963</b>
EA0490	saldo mobilita' attiva extraregionale 2011	<b>369.660</b>
EA0530	ELIMINAZIONE NOTE DI CREDITO DA RICEVERE 2010	220.772
EA0530		<b>220.773</b>
EA0540	ELIMINAZIONE NOTE DI CREDITO DA RICEVERE ANNO 2011 SITIC-VEDI E-MAIL DEL 25/03/2013	1.200
EA0540	ELIMINAZIONE NOTE DI CREDITO DA RICEVERE ANNO 2009 ECONOMATO-VEDI E-MAIL DEL 25/03/2013	557
EA0540	ELIMINAZIONE NOTE DI CREDITO DA RICEVERE ANNO 2010 ECONOMATO-VEDI E-MAIL DEL 25/03/2013	8.567
EA0540	ELIMINAZIONE NOTE DI CREDITO DA RICEVERE ANNO 2011 ECONOMATO-VEDI E-MAIL DEL 25/03/2013	629
EA0540	ELIMINAZIONE NOTE DI CREDITO DA RICEVERE ANNO 2011 COMMITTENZA-VEDI NOTA PROT.14888/2013	41
EA0540	ELIMINAZIONE NOTE DI CREDITO DA RICEVERE ANNO 2010 COMMITTENZA-VEDI NOTA PROT.14888/2013	40.973
EA0540	ELIMINAZIONE NOTE DI CREDITO DA RICEVERE ANNO 2002 SAPOT-VEDI NOTA PROT.15556/2013	220
EA0540	ELIMINAZIONE NOTE DI CREDITO DA RICEVERE ANNO 2009 SAPOT-VEDI NOTA PROT.15556/2013	72

EA0540	ELIMINAZIONE NOTE DI CREDITO DA RICEVERE ANNO 2011 FORMAZIONE-VEDI LETTERA PROT.14613 DEL 11/03/2013	95
EA0540	ELIMINAZIONE NOTE DI CREDITO DA RICEVERE ANNO 2006 SPPA-VEDI E-MAIL DEL 07/03/2013	775
EA0540		<b>53.129</b>
EA0550	INSUSSISTENZA CREDITO VERSO COMUNE DI FORLI' PER I FNNA 2011	11.288
EA0550	INSUSSISTENZE DELL'ATTIVO	312.482
EA0550		<b>323.770</b>
	<b>TOTALE EA0460</b>	<b>1.009.295</b>

### Altre informazioni

Informazione	Caso presente in azienda?		Se sì, illustrare
<b>PS06.</b> Esistono altre informazioni che si ritiene necessario fornire per soddisfare la regola generale secondo cui "Se le informazioni richieste da specifiche disposizioni di legge non sono sufficienti a dare una rappresentazione veritiera e corretta, si devono fornire le informazioni complementari necessarie allo scopo" (art 2423 cc)?	NO		

[ALLEGARE MODELLI MINISTERIALI CE E SP DELL'ANNO T E DELL'ANNO T-1]





Ente: 080 111 EMILIA ROMAGNA - AZIENDA USL FORLI'

Interrogazioni	
▶ Conto Economico - Modello CE	
▶ Stato Patrimoniale	
▶ Costi Presidi	
▶ Livelli Assistenza	
▶ Allegato CE	

Home > Interrogazioni > Conto Economico > Modello CE

### Modello di rilevazione del conto economico

ATTENZIONE: Il modello CE è quadrato.

<b>Codice Regione</b>	<b>Codice ASL</b>	<b>Periodo di rilevazione</b>	<b>Anno</b>
080	111	Consuntivo	2011

**Approvazione bilancio da parte del collegio sindacale**

SI  NO

#### A) Valore della produzione

Voce	Totale (In migliaia di Euro)
A01000 A.1) Contributi in c/esercizio	348944
A01005 A.1.A) Contributi da Regione e Prov. Aut. per quota F.S. regionale	318188
A01010 A.1.A.1) da Regione e Prov. Aut. per quota F.S. regionale indistinto	317764
A01015 A.1.A.2) da Regione e Prov. Aut. per quota F.S. vincolato	424
A01020 A.1.B) Contributi c/esercizio da enti pubblici (EXTRA FONDO)	30756
A01025 A.1.B.1) da enti pubblici (extra fondo) vincolati	3817
A01030 A.1.B.1.1) Contributi da Regione (extra fondo) vincolati	3527
A01035 A.1.B.1.2) Contributi da altri enti pubblici (extra fondo) vincolati	290
A01040 A.1.B.1.3) Contributi da Asl/Ao/Irccs/Policlinici (extra fondo) vincolati	0
A01045 A.1.B.1.4) Contributi in conto esercizio per ricerca corrente	0
A01050 A.1.B.1.5) Contributi in conto esercizio per ricerca finalizzata	0
A01055 A.1.B.2) da enti pubblici (extra fondo) - Altro	26939
A01060 A.1.B.2.1) Contributi da Regione (extra fondo) - Altro	26419
A01065 A.1.B.2.2) Contributi da altri enti pubblici (extra fondo) - Altro	520
A01070 A.1.B.2.3) Contributi da Asl/Ao/Irccs/Policlinici (extra fondo) - Altro	0
A01075 A.1.C) Contributi c/esercizio da enti privati	0
A02000 A.2) Proventi e ricavi diversi	64544
A02005 A.2.A) Ricavi per prestazioni sanitarie e sociosanitarie a rilevanza sanitaria	63948
A02010 A.2.A.1) Ricavi per prestazioni sanitarie e sociosanitarie erogate a soggetti pubblici	49044
A02015 A.2.A.1.1) Ricavi per prestaz. sanitarie e sociosanitarie erogate ad ASL, A.O., IRCCS e Policlinici della Regione	36578

A02020 A.2.A.1.1.A) Prestazioni di ricovero	21924
A02025 A.2.A.1.1.B) Prestazioni di specialistica ambulatoriale	9436
A02030 A.2.A.1.1.C) Prestazioni di psichiatria residenziale e semiresidenziale	0
A02035 A.2.A.1.1.D) Prestazioni di File F	3221
A02040 A.2.A.1.1.E) Altre prestazioni sanitarie e sociosanitarie	1997
A02045 A.2.A.1.1.E.1) Prestazioni servizi MMG, PLS, Contin. Assistenziale	189
A02050 A.2.A.1.1.E.2) Prestazioni servizi farmaceutica convenzionata	659
A02055 A.2.A.1.1.E.3) Prestazioni termali	0
A02060 A.2.A.1.1.E.4) Prestazioni trasporto ambulanze ed elisoccorso	0
A02065 A.2.A.1.1.E.5) Altre prestazioni sanitarie e socio-sanitarie	1149
A02070 A.2.A.1.2) Ricavi per prestaz. sanitarie e sociosanitarie erogate ad altri soggetti pubblici	905
A02075 A.2.A.1.3) Ricavi per prestaz. sanitarie e sociosanitarie erogate a soggetti pubblici extra Regione	11561
A02080 A.2.A.1.3.A) Prestazioni di ricovero	8613
A02085 A.2.A.1.3.B) Prestazioni ambulatoriali	1880
A02090 A.2.A.1.3.C) Prestazioni di psichiatria non soggetta a compensazione (resid. e semiresid.)	0
A02095 A.2.A.1.3.D) Prestazioni di File F	521
A02100 A.2.A.1.3.E) Altre prestazioni sanitarie soggette a compensazione Extraregione	479
A02105 A.2.A.1.3.E.1) Prestazioni servizi MMG, PLS, Contin. assistenziale Extraregione	104
A02110 A.2.A.1.3.E.2) Prestazioni servizi farmaceutica conv enzionata Extraregione	290
A02115 A.2.A.1.3.E.3) Prestazioni termali Extraregione	0
A02120 A.2.A.1.3.E.4) Prestazioni trasporto ambulanze ed elisoccorso Extraregione	85
A02125 A.2.A.1.3.E.5) Altre prestazioni sanitarie Extraregione	0
A02130 A.2.A.1.3.F) Altre prestazioni sanitarie e sociosanitarie non soggette a compensazione Extraregione	68
A02135 A.2.A.1.3.F.1) Prestazioni di assistenza riabilitativa non soggetta a compensazione Extraregione	0
A02140 A.2.A.1.3.F.2) Altre prestazioni sanitarie e socio-sanitarie non soggetta a compensazione Extraregione	68
A02145 A.2.A.1.3.G) Altre prestazioni sanitarie - Mobilità attiva Internazionale	0
A02150 A.2.A.2) Ricavi per prestazioni sanitarie erogate da soggetti privati v/ residenti extraregione in compensazione (mobilità attiva)	5928
A02155 A.2.A.2.1) Prestazioni di ricovero da priv. extraregione in compensazione (mobilità attiva)	4934
A02160 A.2.A.2.2) Prestazioni ambulatoriali da priv. extraregione in compensazione (mobilità attiva)	32
A02165 A.2.A.2.3) Prestazioni di File F da priv. extraregione in compensazione (mobilità attiva)	0
A02170 A.2.A.2.4) Altre prestazioni sanitarie erogate da privati v/residenti extraregione in compensazione (mobilità attiva)	962
A02175 A.2.A.3) Ricavi per prestazioni sanitarie erogate a soggetti privati	2993
A02180 A.2.A.4) Ricavi per prestazioni sanitarie erogate in regime di intramoenia	5983
A02185 A.2.A.4.1) Ricavi per prestazioni sanitarie intramoenia - Area ospedaliera	1030
A02190 A.2.A.4.2) Ricavi per prestazioni sanitarie intramoenia - Area specialistica	4891
A02195 A.2.A.4.3) Ricavi per prestazioni sanitarie intramoenia - Area sanità pubblica	62
A02200 A.2.A.4.4) Ricavi per prestazioni sanitarie intramoenia - Consulenze (ex art. 55 c.1 lett. c), d) ed ex Art. 57-58)	0

A02205	A.2.A.4.5) Ricavi per prestazioni sanitarie intramoenia - Consulenze (ex art. 55 c.1 lett. c), d) ed ex Art. 57-58) (Asl - Ao, Irccs e Policlinici della Regione)	0
A02210	A.2.A.4.6) Ricavi per prestazioni sanitarie intramoenia - Altro	0
A02215	A.2.A.4.7) Ricavi per prestazioni sanitarie intramoenia - Altro (Asl - Ao, Irccs e Policlinici della Regione)	0
A02220	A.2.B) Ricavi per prestazioni non sanitarie	33
A02225	A.2.C) Altri proventi	563
A02230	A.2.C.1) Proventi non sanitari	350
A02235	A.2.C.1.1) Affitti attivi ed altri proventi da attività immobiliari	350
A02239	A.2.C.1.2) Altro	0
A02240	A.2.C.2) Altri proventi diversi	213
A03000	A.3) Concorsi, recuperi e rimborsi per attività tipiche	17076
A03005	A.3.A) Rimborsi assicurativi	18
A03010	A.3.B) Altri concorsi, recuperi e rimborsi per attività tipiche	17058
A03015	A.3.B.1) Concorsi, recuperi e rimborsi v/Asl-AO, IRCCS, Policlinici della Regione	1739
A03020	A.3.B.1.1) Rimborso degli oneri stipendiali del personale dipendente dell'azienda in posizione di comando in Asl-AO, IRCCS, Policlinici della Regione	1647
A03025	A.3.B.1.2) Rimborsi per acquisto beni da parte di Asl-AO, IRCCS, Policlinici della Regione	44
A03030	A.3.B.1.3) Altri concorsi, recuperi e rimborsi per attività tipiche da parte di Asl-AO, IRCCS, Policlinici della Regione	48
A03035	A.3.B.2) Concorsi, recuperi e rimborsi v/altri Enti Pubblici	14867
A03040	A.3.B.2.1) Rimborso degli oneri stipendiali del personale dipendente dell'azienda in posizione di comando v/altri Enti Pubblici	3882
A03045	A.3.B.2.2) Rimborsi per acquisto beni v/altri Enti Pubblici	10224
A03050	A.3.B.2.3) Altri concorsi, recuperi e rimborsi per attività tipiche v/Altri Enti Pubblici	761
A03055	A.3.B.3) Concorsi, recuperi e rimborsi v/Regione	160
A03060	A.3.B.3.1) Rimborso degli oneri stipendiali del personale dell'azienda in posizione di comando v/Regione	160
A03065	A.3.B.3.2) Altri concorsi, recuperi e rimborsi per attività tipiche v/Regione	0
A03070	A.3.B.4) Concorsi, recuperi e rimborsi v/privati	292
A03075	A.3.B.4.1) Rimborso da Aziende Farmaceutiche per Pay Back	0
A03080	A.3.B.4.2) Altri concorsi, recuperi e rimborsi verso privati	292
A04000	A.4) Compartecipazione alla spesa per prestazioni sanitarie (ticket)	5738
A04005	A.4.A) Compartecipazione alla spesa per prestazioni sanitarie - Ticket sulle prestazioni di specialistica ambulatoriale	5539
A04010	A.4.B) Compartecipazione alla spesa per prestazioni sanitarie - Ticket sul pronto soccorso	199
A04015	A.4.C) Compartecipazione alla spesa per prestazioni sanitarie (ticket)- Altro	0
A05000	A.5) Costi capitalizzati	3153
A05005	A.5.A) Costi capitalizzati da utilizzo finanziamenti per investimenti // [Costi Sterilizzati]	3153
A05010	A.5.A.1) Costi capitalizzati da utilizzo finanziamenti per investimenti da Regione	2829
A05015	A.5.A.2) Costi capitalizzati da utilizzo finanziamenti per investimenti dallo Stato	0
A05020	A.5.A.3) Costi capitalizzati da utilizzo altre poste del patrimonio netto	324
A05025	A.5.B) Costi capitalizzati per costi sostenuti in economia	0
A99999	Totale valore della produzione (A)	439455

**B) Costi della produzione**

Voce	Totale (in migliaia di Euro)
B01000 B.1) Acquisti di beni	52046
B01005 B.1.A) Acquisti di beni sanitari	50037
B01010 B.1.A.1) Prodotti farmaceutici ed emoderivati	30981
B01015 B.1.A.2) Ossigeno	251
B01020 B.1.A.3) Prodotti dietetici	197
B01025 B.1.A.4) Materiali per la profilassi (vaccini)	0
B01030 B.1.A.5) Materiali diagnostici prodotti chimici	1200
B01035 B.1.A.6) Materiali diagnostici, lastre RX, mezzi di contrasto per RX, carta per ECG, ECG, etc.	543
B01040 B.1.A.7) Presidi chirurgici e materiali sanitari	9653
B01045 B.1.A.8) Materiali protesici	4619
B01050 B.1.A.9) Materiali per emodialisi	1060
B01055 B.1.A.10) Materiali e Prodotti per uso veterinario	4
B01060 B.1.A.11) Altri beni e prodotti sanitari	65
B01065 B.1.A.12) Beni e prodotti sanitari da Asl-AO, IRCCS, Policlinici della Regione	1464
B01070 B.1.B) Acquisti di beni non sanitari	2009
B01075 B.1.B.1) Prodotti alimentari	822
B01080 B.1.B.2) Materiali di guardaroba, di pulizia e di convivenza in genere	178
B01085 B.1.B.3) Combustibili, carburanti e lubrificanti	191
B01090 B.1.B.4) Supporti informatici e cancelleria	653
B01095 B.1.B.5) Materiale per la manutenzione	130
B01100 B.1.B.6) Altri beni non sanitari	35
B01105 B.1.B.7) Beni non sanitari da Asl-AO, IRCCS, Policlinici della Regione	0
B02000 B.2) Acquisti di servizi	220375
B02005 B.2.A) Acquisti servizi sanitari	197802
B02010 B.2.A.1) Acquisti servizi sanitari per medicina di base	22733
B02015 B.2.A.1.1) - da convenzione	22594
B02020 B.2.A.1.1.A) Spese per assistenza MMG	17160
B02025 B.2.A.1.1.B) Spese per assistenza PLS	3363
B02030 B.2.A.1.1.C) Spese per assistenza Continuità assistenziale	1693
B02035 B.2.A.1.1.D) Altro (medicina dei servizi, psicologi, medici 118, ecc)	378
B02040 B.2.A.1.2) - da pubblico (Asl-AO, IRCCS, Policlinici della Regione) - Mobilità intraregionale	113
B02045 B.2.A.1.3) - da pubblico Mobilità ( Extra Regione)	26
B02050 B.2.A.2) Acquisti servizi sanitari per farmaceutica	30671
B02055 B.2.A.2.1) - da convenzione	29963
B02060 B.2.A.2.2) - da pubblico (Asl-AO, IRCCS, Policlinici della Regione)- Mobilità intraregionale	615
B02065 B.2.A.2.3) - da pubblico ( extra Regione)	93
B02070 B.2.A.3) Acquisti servizi sanitari per assistenza specialistica ambulatoriale	20690
B02075 B.2.A.3.1) - da pubblico (Asl-AO, IRCCS, Policlinici della Regione)- Mobilità intraregionale	6870
B02080 B.2.A.3.2) - da pubblico (altri soggetti pubbl. della Regione)	7605
B02085 B.2.A.3.3) - da pubblico (extra Regione)	892
B02090 B.2.A.3.4) - da privato - Medici SUMAI	2519
B02095 B.2.A.3.5) - da privato	2772

B02100 B.2.A.3.5.A) Servizi sanitari per assistenza specialistica da IRCCS Privati e Policl.privati	0
B02105 B.2.A.3.5.B) Servizi sanitari per assistenza specialistica da Ospedali Classificati privati	0
B02110 B.2.A.3.5.C) Servizi sanitari per assistenza specialistica da Case di Cura Private	2305
B02115 B.2.A.3.5.D) Servizi sanitari per assistenza specialistica da altri soggetti privati	467
B02120 B.2.A.3.6) - da privato per cittadini non residenti - extraregione (mobilità attiva in compensazione)	32
B02125 B.2.A.4) Acquisti servizi sanitari per assistenza riabilitativa	139
B02130 B.2.A.4.1) - da pubblico (Asl-AO, IRCCS, Policlinici della Regione) - Mobilità Intraregionale	0
B02135 B.2.A.4.2) - da pubblico (altri soggetti pubbl. della Regione)	0
B02140 B.2.A.4.3) - da pubblico (extra Regione) non soggetto a compensazione	0
B02145 B.2.A.4.4) - da privato (intraregionale ed extraregionale)	139
B02150 B.2.A.5) Acquisti servizi sanitari per assistenza integrativa e protesica	4119
B02155 B.2.A.5.1) - da pubblico (Asl-AO, IRCCS, Policlinici della Regione)- Mobilità intraregionale	2
B02160 B.2.A.5.2) - da pubblico (altri soggetti pubbl. della Regione)	125
B02165 B.2.A.5.3) - da pubblico (extra Regione)	0
B02170 B.2.A.5.4) - da privato	3992
B02175 B.2.A.6) Acquisti servizi sanitari per assistenza ospedaliera	62105
B02180 B.2.A.6.1) - da pubblico (Asl-AO, IRCCS, Policlinici della Regione)- Mobilità intraregionale	14366
B02185 B.2.A.6.2) - da pubblico (altri soggetti pubbl. della Regione)	21895
B02190 B.2.A.6.3) - da pubblico (extra Regione)	3272
B02195 B.2.A.6.4) - da privato	17638
B02200 B.2.A.6.4.A) Servizi sanitari per assistenza ospedaliera da IRCCS Privati e Policl. privati	0
B02205 B.2.A.6.4.B) Servizi sanitari per assistenza ospedaliera da Ospedali Classificati privati	0
B02210 B.2.A.6.4.C) Servizi sanitari per assistenza ospedaliera da Case di Cura Private	17570
B02215 B.2.A.6.4.D) Servizi sanitari per assistenza ospedaliera da altri soggetti privati	68
B02220 B.2.A.6.5) - da privato per cittadini non residenti - extraregione (mobilità attiva in compensazione)	4934
B02225 B.2.A.7) Acquisti prestazioni di psichiatria residenziale e semiresidenziale	1072
B02230 B.2.A.7.1) - da pubblico (Asl-AO, IRCCS, Policlinici della Regione) - Mobilità intraregionale	0
B02235 B.2.A.7.2) - da pubblico (altri soggetti pubbl. della Regione)	0
B02240 B.2.A.7.3) - da pubblico (extra Regione) - non soggette a compensazione	0
B02245 B.2.A.7.4) - da privato (intraregionale ed extraregionale)	1072
B02250 B.2.A.8) Acquisti prestazioni di distribuzione farmaci e File F	8931
B02255 B.2.A.8.1) - da pubblico (Asl-AO, IRCCS, Policlinici della Regione)- Mobilità intraregionale	2250
B02260 B.2.A.8.2) - da pubblico (altri soggetti pubbl. della Regione)	6088
B02265 B.2.A.8.3) - da pubblico (extra Regione)	272
B02270 B.2.A.8.4) - da privato	321
B02275 B.2.A.8.5) - da privato per cittadini non residenti - extraregione (mobilità attiva in compensazione)	0
B02280 B.2.A.9) Acquisti prestazioni termali in convenzione	2461
B02285 B.2.A.9.1) - da pubblico (Asl-AO, IRCCS, Policlinici della Regione) - Mobilità Intraregionale	0
B02290 B.2.A.9.2) - da pubblico (altri soggetti pubbl. della Regione)	0

B02295 B.2.A.9.3) - da pubblico (extra Regione)	46
B02300 B.2.A.9.4) - da privato	1453
B02305 B.2.A.9.5) - da privato per cittadini non residenti - extraregione (mobilità attiva in compensazione)	962
B02310 B.2.A.10) Acquisto prestazioni trasporto sanitari	2912
B02315 B.2.A.10.1) - da pubblico (Asl-AO, IRCCS, Policlinici della Regione) - Mobilità intraregionale	0
B02320 B.2.A.10.2) - da pubblico (altri soggetti pubbl. della Regione)	1090
B02325 B.2.A.10.3) - da pubblico (extra Regione)	48
B02330 B.2.A.10.4) - da privato	1774
B02335 B.2.A.11) Acquisto prestazioni Socio-Sanitarie a rilevanza sanitaria	27956
B02340 B.2.A.11.1) - da pubblico (Asl-AO, IRCCS, Policlinici della Regione) - Mobilità intraregionale	29
B02345 B.2.A.11.2) - da pubblico (altri enti pubblici)	11019
B02350 B.2.A.11.3) - da pubblico (extra Regione) non soggette a compensazione	0
B02355 B.2.A.11.4) - da privato (Intraregionale ed extraregionale)	16908
B02360 B.2.A.12) Partecipazione al personale per att. Libero-prof. (intramoenia)	5049
B02365 B.2.A.13) Rimborsi, assegni e contributi sanitari	3240
B02370 B.2.A.13.1) Contributi ad associazioni di volontariato	12
B02375 B.2.A.13.2) Rimborsi per cure all'estero	1
B02380 B.2.A.13.3) Contributi per ARPA	0
B02385 B.2.A.13.4) Contributi per Agenzie Regionali	0
B02390 B.2.A.13.5) Contributo Legge 210/92	238
B02395 B.2.A.13.6) Altri rimborsi, assegni e contributi	2989
B02400 B.2.A.13.7) Rimborsi, assegni e contributi v/Asl-Ao-Irccs-Policlinici della Regione	0
B02405 B.2.A.14) Consulenze, Collaborazioni, Interinale e altre prestazioni di lavoro sanitarie e sociosanitarie	3255
B02410 B.2.A.14.1) Consulenze sanitarie e sociosan. da Asl-AO, IRCCS, Policlinici della Regione	129
B02415 B.2.A.14.2) Consulenze sanitarie e sociosanit. da Terzi - Altri enti pubblici	209
B02420 B.2.A.14.3) Consulenze, Collaborazioni, Interinale e altre prestazioni di lavoro sanitarie e socios. da privato	2772
B02425 B.2.A.14.3.A) Consulenze sanitarie e sociosanitarie da privato	1187
B02430 B.2.A.14.3.B) Collaborazioni coordinate e continuative sanitarie e socios. da privato	28
B02435 B.2.A.14.3.C) Indennità a personale universitario -area sanitaria	0
B02440 B.2.A.14.3.D) Lavoro interninale -area sanitaria	311
B02445 B.2.A.14.3.E) Altre collaborazioni e prestazioni di lavoro -area sanitaria	1246
B02450 B.2.A.14.4) Rimborso oneri stipendiali del personale sanitario in comando	145
B02455 B.2.A.14.4.A) Rimborso oneri stipendiali personale sanitario in comando da Asl-AO, IRCCS, Policlinici della Regione	145
B02460 B.2.A.14.4.B) Rimborso oneri stipendiali personale sanitario in comando da Regioni, Enti Pubblici e da Università	0
B02465 B.2.A.14.4.C) Rimborso oneri stipendiali personale sanitario in comando da aziende di altre Regioni (Extraregione)	0
B02470 B.2.A.15) Altri servizi sanitari e sociosanitari a rilevanza sanitaria	2469
B02475 B.2.A.15.1) Altri servizi sanitari e sociosanitari da pubblico V/Asl-AO, IRCCS, Policlinici d/Regione	333
B02480 B.2.A.15.2) Altri servizi sanitari e sociosanitari da pubblico - Altri enti	29
B02485 B.2.A.15.3) Altri servizi sanitari e sociosanitari da pubblico (extra Regione)	0

B02490 B.2.A.15.4) Altri servizi sanitari da privato	2055
B02495 B.2.A.15.5) Costi per servizi sanitari - Mobilità internazionale passiva	52
B02500 B.2.B) Acquisti di servizi non sanitari	22573
B02505 B.2.B.1) Servizi non sanitari	21508
B02510 B.2.B.1.1) Lavanderia	3182
B02515 B.2.B.1.2) Pulizia	3622
B02520 B.2.B.1.3) Mensa	485
B02525 B.2.B.1.4) Riscaldamento	0
B02530 B.2.B.1.5) Elaborazione dati	603
B02535 B.2.B.1.6) Servizi trasporti (non sanitari)	1330
B02540 B.2.B.1.7) Smaltimento rifiuti	658
B02545 B.2.B.1.8) Utenze telefoniche	468
B02550 B.2.B.1.9) Utenze elettricità	2846
B02555 B.2.B.1.10) Altre utenze	3069
B02560 B.2.B.1.11) Premi di assicurazione	3392
B02565 B.2.B.1.11.A) Premi di assicurazione - R.C. Professionale	3107
B02570 B.2.B.1.11.B) Premi di assicurazione - Altri premi assicurativi	285
B02575 B.2.B.1.12) Altri servizi non sanitari	1853
B02580 B.2.B.1.12.A) Altri servizi non sanitari da pubblico (Asl-AO, IRCCS, Policlinici della Regione)	7
B02585 B.2.B.1.12.B) Altri servizi non sanitari da pubblico	0
B02590 B.2.B.1.12.C) Altri servizi non sanitari da privato	1846
B02595 B.2.B.2) Consulenze, Collaborazioni, Interinale e altre prestazioni di lavoro non sanitarie	575
B02600 B.2.B.2.1) Consulenze non sanitarie V/Asl-AO, IRCCS, Policlinici della Regione	23
B02605 B.2.B.2.2) Consulenze non sanitarie da Terzi - Altri enti pubblici	0
B02610 B.2.B.2.3) Consulenze, Collaborazioni, Interinale e altre prestazioni di lavoro non sanitarie da privato	430
B02615 B.2.B.2.3.A) Consulenze non sanitarie da privato	55
B02620 B.2.B.2.3.B) Collaborazioni coordinate e continuative non sanitarie da privato	137
B02625 B.2.B.2.3.C) Lavoro interinale -area non sanitaria	0
B02630 B.2.B.2.3.D) Altre collaborazioni e prestazioni di lavoro -area non sanitaria	238
B02635 B.2.B.2.4) Rimborso oneri stipendiali del personale non sanitario in comando	122
B02640 B.2.B.2.4.A) Rimborso oneri stipendiali personale non sanitario in comando da Asl-AO, IRCCS, Policlinici della Regione	31
B02645 B.2.B.2.4.B) Rimborso oneri stipendiali personale non sanitario in comando da Regioni, Enti Pubblici e da Università	91
B02650 B.2.B.2.4.C) Rimborso oneri stipendiali personale non sanitario in comando da aziende di altre Regioni (Extraregione)	0
B02655 B.2.B.3) Formazione (esternalizzata e non)	490
B02660 B.2.B.3.1) Formazione (esternalizzata e non) da pubblico	68
B02665 B.2.B.3.2) Formazione (esternalizzata e non) da privato	422
B03000 B.3) Manutenzione e riparazione (ordinaria esternalizzata)	6197
B03005 B.3.A) Manutenzione e riparazione agli immobili e loro pertinenze	395
B03010 B.3.B) Manutenzione e riparazione ai mobili e macchine	2354
B03015 B.3.C) Manutenzione e riparazione alle attrezzature tecnico-scientifico sanitarie	2581
B03020 B.3.D) Manutenzione e riparazione per la manut. di automezzi (sanitari e non)	225
B03025 B.3.E) Altre manutenzioni e riparazioni	642
B03030 B.3.F) Manutenzioni e riparazioni da Asl-AO, IRCCS, Policlinici	

<i>della Regione</i>	0
B04000 B.4) Godimento di beni di terzi	4353
B04005 B.4.A) Affitti passivi	2195
B04010 B.4.B) Canoni di noleggio	1830
B04015 B.4.B.1) Canoni di noleggio - area sanitaria	1476
B04020 B.4.B.2) Canoni di noleggio - area non sanitaria	354
B04025 B.4.C) Canoni di leasing	328
B04030 B.4.C.1) Canoni di leasing - area sanitaria	328
B04035 B.4.C.2) Canoni di leasing - area non sanitaria	0
B04040 B.4.D) Locazioni e noleggi da Asl-Ao della Regione	0
B05089 Totale Costo del personale	126611
B05000 B.5) Personale del ruolo sanitario	100493
B05005 B.5.A) Costo del personale dirigente ruolo sanitario	47027
B05010 B.5.A.1) Costo del personale dirigente medico	42944
B05015 B.5.A.2) Costo del personale dirigente non medico	4083
B05020 B.5.B) Costo del personale comparto ruolo sanitario	53466
B06000 B.6) Personale del ruolo professionale	890
B06005 B.6.A) Costo del personale dirigente ruolo professionale	890
B06010 B.6.B) Costo del personale comparto ruolo professionale	0
B07000 B.7) Personale del ruolo tecnico	16358
B07005 B.7.A) Costo del personale dirigente ruolo tecnico	204
B07010 B.7.B) Costo del personale comparto ruolo tecnico	16154
B08000 B.8) Personale del ruolo amministrativo	8870
B08005 B.8.A) Costo del personale dirigente ruolo amministrativo	1104
B08010 B.8.B) Costo del personale comparto ruolo amministrativo	7766
B09000 B.9) Oneri diversi di gestione	832
B09005 B.9.A) Imposte e tasse (escluso Irap e Ires)	92
B09010 B.9.B) Perdite su crediti	1
B09015 B.9.C) Altri oneri diversi di gestione	739
B09020 B.9.C.1) Indennità, rimborso spese e oneri sociali per gli Organi Direttivi e Collegio Sindacale	530
B09025 B.9.C.2) Altri oneri diversi di gestione	209
B10000 B.10) Ammortamenti delle immobilizzazioni immateriali	845
B11129 Totale Ammortamenti delle immobilizzazioni materiali	8021
B11000 B.11) Ammortamento dei fabbricati	3634
B11005 B.11.A) Ammortamenti fabbricati non strumentali (disponibili)	0
B11010 B.11.B) Ammortamenti fabbricati strumentali (Indisponibili)	3634
B12000 B.12) Ammortamenti delle altre immobilizzazioni materiali	4387
B13000 B.13) Svalutazione dei crediti	2500
B14000 B.14) Variazione delle rimanenze	334
B14005 B.14.A) Variazione rimanenze sanitarie	312
B14010 B.14.B) Variazione rimanenze non sanitarie	22
B15000 B.15) Accantonamenti tipici dell'esercizio	6577
B15005 B.15.A) Accantonamenti per rischi	3469
B15010 B.15.A.1) Accantonamenti per cause civili ed oneri processuali	263
B15015 B.15.A.2) Accantonamenti per contenzioso personale dipendente	133
B15020 B.15.A.3) Altri accantonamenti per rischi	3073
B15025 B.15.B) Accantonamenti per premio di operosità	300
B15030 B.15.C) Altri accantonamenti	2808
B15035 B.15.C.1) Accantonamenti per interessi di mora	



	1500
B15040 B.15.C.2) Acc. Rinnovi convenzioni MMG/Pls/MCA ed altri	241
B15045 B.15.C.3) Acc. Rinnovi contratt. - dirigenza medica	0
B15050 B.15.C.4) Acc. Rinnovi contratt. - dirigenza non medica	0
B15055 B.15.C.5) Acc. Rinnovi contratt.: - comparto	0
B15060 B.15.C.6) Altri accantonamenti	1067
B99999 Totale costi della produzione (B)	428691

### C) Proventi e oneri finanziari

Voce	Totale (in migliaia di Euro)
C01000 C.1) Interessi attivi	18
C01005 C.1.A) Interessi attivi su c/tesoreria	0
C01010 C.1.B) Interessi attivi su c/c postali e bancari	18
C01015 C.1.C) Altri interessi attivi	0
C02000 C.2) Altri proventi	0
C02005 C.2.A) Proventi da partecipazioni	0
C02010 C.2.B) Proventi finanziari da crediti iscritti nelle immobilizzazioni	0
C02015 C.2.C) Proventi finanziari da titoli iscritti nelle immobilizzazioni	0
C02020 C.2.D) Altri proventi finanziari diversi dai precedenti	0
C02025 C.2.E) Utili su cambi	0
C03000 C.3) Interessi passivi	2594
C03005 C.3.A) Interessi passivi su c/c tesoreria	17
C03010 C.3.B) Interessi passivi su mutui	388
C03015 C.3.C) Altri interessi passivi	2189
C04000 C.4) Altri oneri	0
C04005 C.4.A) Altri oneri finanziari	0
C04010 C.4.B) Perdite su cambi	0
C99999 Totale proventi e oneri finanziari (C)	-2576

### D) Rettifiche di valore di attività finanziarie

Voce	Totale (in migliaia di Euro)
D01000 D.1) Rivalutazioni	0
D02000 D.2) Svalutazioni	0
D99999 Totale rettifiche di valore di attività finanziarie (D)	0

### E) Proventi e oneri straordinari

Voce	Totale (in migliaia di Euro)
E01000 E.1) Proventi straordinari	3615
E01005 E.1.A) Plusvalenze	0
E01010 E.1.B) Altri proventi straordinari	3615

E01015	E.1.B.1) Proventi da donazioni e liberalità diverse	343
E01020	E.1.B.2) Sopravvenienze attive	445
E01025	E.1.B.2.1) Sopravvenienze Attive v/Asl-AO, IRCCS, Policlinici	88
E01030	E.1.B.2.2) Sopravvenienze Attive v/terzi	357
E01035	E.1.B.2.2.A) Sopravvenienze attive v/terzi relative alla mobilità extraregionale	0
E01040	E.1.B.2.2.B) Sopravvenienze attive v/terzi relative al personale	0
E01045	E.1.B.2.2.C) Sopravvenienze attive v/terzi relative alle convenzioni con medici di base	0
E01050	E.1.B.2.2.D) Sopravvenienze attive v/terzi relative alle convenzioni per la specialistica	0
E01055	E.1.B.2.2.E) Sopravvenienze attive v/terzi relative all'acquisto prestaz. Sanitarie da operatori accreditati	0
E01060	E.1.B.2.2.F) Sopravvenienze attive v/terzi relative all'acquisto di beni e servizi	357
E01065	E.1.B.2.2.G) Altre sopravvenienze attive v/terzi	0
E01070	E.1.B.3) Insussistenze attive	2827
E01075	E.1.B.3.1) Insussistenze Attive v/Asl-AO, IRCCS, Policlinici	79
E01080	E.1.B.3.2) Insussistenze Attive v/terzi	2748
E01085	E.1.B.3.2.A) Insussistenze attive v/terzi relative alla mobilità extraregionale	14
E01090	E.1.B.3.2.B) Insussistenze attive v/terzi relative al personale	0
E01095	E.1.B.3.2.C) Insussistenze attive v/terzi relative alle convenzioni con medici di base	0
E01100	E.1.B.3.2.D) Insussistenze attive v/terzi relative alle convenzioni per la specialistica	5
E01105	E.1.B.3.2.E) Insussistenze attive v/terzi relative all'acquisto prestaz. Sanitarie da operatori accreditati	114
E01110	E.1.B.3.2.F) Insussistenze attive v/terzi relative all'acquisto di beni e servizi	2615
E01115	E.1.B.3.2.G) Altre Insussistenze attive v/terzi	0
E01120	E.1.B.4) Altri proventi straordinari	0
E02000	E.2) Oneri straordinari	2716
E02005	E.2.A) Minusvalenze	22
E02010	E.2.B) Altri oneri straordinari	2694
E02015	E.2.B.1) Oneri tributari da esercizi precedenti	11
E02020	E.2.B.2) Oneri da cause civili	22
E02025	E.2.B.3) Sopravvenienze passive	768
E02030	E.2.B.3.1) Sopravvenienze passive v/Asl-AO, IRCCS, Policlinici	38
E02035	E.2.B.3.1.A) Sopravvenienze passive v/Asl-Ao,Irccs,Pol. relative alla mobilità intraregionale	0
E02040	E.2.B.3.1.B) Altre sopravvenienze passive v/Asl-Ao,Irccs,Pol.	38
E02045	E.2.B.3.2) Sopravvenienze passive v/terzi	730
E02050	E.2.B.3.2.A) Sopravvenienze passive v/terzi relative alla mobilità extraregionale	0
E02055	E.2.B.3.2.B) Sopravvenienze passive v/terzi relative al personale	385
E02060	E.2.B.3.2.B.1) Soprav. passive v/terzi relative al personale - dirigenza medica	39
E02065	E.2.B.3.2.B.2) Soprav. passive v/terzi relative al personale - dirigenza non medica	66
E02070	E.2.B.3.2.B.3) Soprav. passive v/terzi relative al personale - comparto	280
E02075	E.2.B.3.2.C) Sopravvenienze passive v/terzi relative alle convenzioni con medici di base	0
E02080	E.2.B.3.2.D) Sopravvenienze passive v/terzi relative alle convenzioni per la specialistica	0
E02085	E.2.B.3.2.E) Sopravvenienze passive v/terzi relative all'acquisto prestaz. sanitarie da operatori accreditati	54

E02090 E.2.B.3.2.F) Sopravvenienze passive v/terzi relative all'acquisto di beni e servizi	291
E02095 E.2.B.3.2.G) Altre sopravvenienze passive v/terzi	0
E02100 E.2.B.4) Insussistenze passive	1893
E02105 E.2.B.4.1) Insussistenze passive v/Asl-AO, IRCCS, Policlinici	100
E02110 E.2.B.4.2) Insussistenze passive v/terzi	1793
E02115 E.2.B.4.2.A) Insussistenze passive v/terzi relative alla mobilità extraregionale	315
E02120 E.2.B.4.2.B) Insussistenze passive v/terzi relative al personale	0
E02125 E.2.B.4.2.C) Insussistenze passive v/terzi relative alle convenzioni con medici di base	0
E02130 E.2.B.4.2.D) Insussistenze passive v/terzi relative alle convenzioni per la specialistica	0
E02135 E.2.B.4.2.E) Insussistenze passive v/terzi relative all'acquisto prestaz. sanitarie da operatori accreditati	0
E02140 E.2.B.4.2.F) Insussistenze passive v/terzi relative all'acquisto di beni e servizi	1478
E02145 E.2.B.4.2.G) Altre Insussistenze passive v/terzi	0
E02150 E.2.B.5) Altri oneri straordinari	0
E99999 Totale proventi e oneri straordinari (E)	899

**Risultato prima delle imposte (A-B+/-C+/-D+/-E)**

Voce	Totale (In migliaia di Euro)
X01000 Risultato prima delle imposte (A - B +/- C +/- D +/- E)	9087

**Imposte e tasse**

Voce	Totale (In migliaia di Euro)
Y01000 Y.1) IRAP	9042
Y01005 Y.1.A) IRAP relativa a personale dipendente	8159
Y01010 Y.1.B) IRAP relativa a collaboratori e personale assimilato a lavoro dipendente	455
Y01015 Y.1.C) IRAP relativa ad attività di libera professione (intramoenia)	428
Y01020 Y.1.D) IRAP relativa ad attività commerciali	0
Y02000 Y.2) IRES	234
Y02005 Y.2.A) IRES su attività istituzionale	234
Y02010 Y.2.B) IRES su attività commerciale	0
Y03000 Y.3) Accantonamento a F.do Imposte (Accertamenti, condoni, ecc.)	0
Y99999 Totale imposte e tasse	9276

**Utile o perdita di esercizio**

Voce	Totale (in migliaia di Euro)
Z99999 RISULTATO DI ESERCIZIO	-189



Interrogazioni - 2012 | Gestione in Linea - 2012 | Quadratura - 2012 | Acquisizione da File - 2012 | Interrogazione Errori - 2012

Ente: 080 111 EMILIA ROMAGNA - AZIENDA USL FORLI'

- Interrogazioni
- ▶ Conto Economico -Modello CE
- ▶ Stato Patrimoniale
- ▶ Costi Presidi
- ▶ Livelli Assistenza
- ▶ Allegato CE

Home > Interrogazioni > Conto Economico > Modello CE

**Modello di rilevazione del conto economico**

ATTENZIONE: Il modello CE è quadrato.

<b>Codice Regione</b>	<b>Codice ASL</b>	<b>Periodo di rilevazione</b>	<b>Anno</b>
080	111	Consuntivo	2012

**Approvazione bilancio da parte del collegio sindacale**

SI  NO

**A) Valore della produzione**

Voce	Totale (in migliaia di Euro)
AA0010 A.1) Contributi in c/esercizio	347680
AA0020 A.1.A) Contributi da Regione o Prov. Aut. per quota F.S. regionale	339344
AA0030 A.1.A.1) da Regione o Prov. Aut. per quota F.S. regionale indistinto	334121
AA0040 A.1.A.2) da Regione o Prov. Aut. per quota F.S. regionale vincolato	5223
AA0050 A.1.B) Contributi c/esercizio (extra fondo)	7740
AA0060 A.1.B.1) da Regione o Prov. Aut. (extra fondo)	6753
AA0070 A.1.B.1.1) Contributi da Regione o Prov. Aut. (extra fondo) vincolati	5253
AA0080 A.1.B.1.2) Contributi da Regione o Prov. Aut. (extra fondo) - Risorse aggiuntive da bilancio regionale a titolo di copertura LEA	0
AA0090 A.1.B.1.3) Contributi da Regione o Prov. Aut. (extra fondo) - Risorse aggiuntive da bilancio regionale a titolo di copertura extra LEA	1500
AA0100 A.1.B.1.4) Contributi da Regione o Prov. Aut. (extra fondo) - Altro	0
AA0110 A.1.B.2) Contributi da Aziende sanitarie pubbliche	36

<i>della Regione o Prov. Aut. (extra fondo)</i>		
AA0120	A.1.B.2.1) Contributi da Aziende sanitarie pubbliche della Regione o Prov. Aut. (extra fondo) vincolati	36
AA0130	A.1.B.2.2) Contributi da Aziende sanitarie pubbliche della Regione o Prov. Aut. (extra fondo) altro	0
AA0140	A.1.B.3) Contributi da altri soggetti pubblici (extra fondo)	951
AA0150	A.1.B.3.1) Contributi da altri soggetti pubblici (extra fondo) vincolati	9
AA0160	A.1.B.3.2) Contributi da altri soggetti pubblici (extra fondo) L. 210/92	302
AA0170	A.1.B.3.3) Contributi da altri soggetti pubblici (extra fondo) altro	640
AA0180	A.1.C) Contributi c/esercizio per ricerca	596
AA0190	A.1.C.1) Contributi da Ministero della Salute per ricerca corrente	0
AA0200	A.1.C.2) Contributi da Ministero della Salute per ricerca finalizzata	0
AA0210	A.1.C.3) Contributi da Regione ed altri soggetti pubblici per ricerca	324
AA0220	A.1.C.4) Contributi da privati per ricerca	272
AA0230	A.1.D) Contributi c/esercizio da privati	0
AA0240	A.2) Rettifica contributi c/esercizio per destinazione ad investimenti	-525
AA0250	A.2.A) Rettifica contributi in c/esercizio per destinazione ad investimenti - da Regione o Prov. Aut. per quota F.S. regionale	-513
AA0260	A.2.B) Rettifica contributi in c/esercizio per destinazione ad investimenti - altri contributi	-12
AA0270	A.3) Utilizzo fondi per quote inutilizzate contributi vincolati di esercizi precedenti	1661
AA0280	A.3.A) Utilizzo fondi per quote inutilizzate contributi di esercizi precedenti da Regione o Prov. Aut. per quota F.S. regionale vincolato	583
AA0290	A.3.B) Utilizzo fondi per quote inutilizzate contributi di esercizi precedenti da soggetti pubblici (extra fondo) vincolati	1043
AA0300	A.3.C) Utilizzo fondi per quote inutilizzate contributi di esercizi precedenti per ricerca	35
AA0310	A.3.D) Utilizzo fondi per quote inutilizzate contributi vincolati di esercizi precedenti da privati	0
AA0320	A.4) Ricavi per prestazioni sanitarie e sociosanitarie a rilevanza sanitaria	64976
AA0330	A.4.A) Ricavi per prestazioni sanitarie e sociosanitarie a rilevanza sanitaria erogate a soggetti pubblici	50596
AA0340	A.4.A.1) Ricavi per prestaz. sanitarie e sociosanitarie a rilevanza sanitaria erogate ad Aziende sanitarie pubbliche della Regione	36574
AA0350	A.4.A.1.1) Prestazioni di ricovero	20955
AA0360	A.4.A.1.2) Prestazioni di specialistica ambulatoriale	10353

AA0370 A.4.A.1.3) Prestazioni di psichiatria residenziale e semiresidenziale	0
AA0380 A.4.A.1.4) Prestazioni di File F	3300
AA0390 A.4.A.1.5) Prestazioni servizi MMG, PLS, Contin. assistenziale	213
AA0400 A.4.A.1.6) Prestazioni servizi farmaceutica convenzionata	524
AA0410 A.4.A.1.7) Prestazioni termali	0
AA0420 A.4.A.1.8) Prestazioni trasporto ambulanze ed elisoccorso	0
AA0430 A.4.A.1.9) Altre prestazioni sanitarie e socio-sanitarie a rilevanza sanitaria	1229
AA0440 A.4.A.2) Ricavi per prestaz. sanitarie e sociosanitarie a rilevanza sanitaria erogate ad altri soggetti pubblici	944
AA0450 A.4.A.3) Ricavi per prestaz. sanitarie e sociosanitarie a rilevanza sanitaria erogate a soggetti pubblici Extraregione	13078
AA0460 A.4.A.3.1) Prestazioni di ricovero	9455
AA0470 A.4.A.3.2) Prestazioni ambulatoriali	2082
AA0480 A.4.A.3.3) Prestazioni di psichiatria non soggetta a compensazione (resid. e semiresid.)	0
AA0490 A.4.A.3.4) Prestazioni di File F	598
AA0500 A.4.A.3.5) Prestazioni servizi MMG, PLS, Contin. assistenziale Extraregione	115
AA0510 A.4.A.3.6) Prestazioni servizi farmaceutica convenzionata Extraregione	226
AA0520 A.4.A.3.7) Prestazioni termali Extraregione	0
AA0530 A.4.A.3.8) Prestazioni trasporto ambulanze ed elisoccorso Extraregione	83
AA0540 A.4.A.3.9) Altre prestazioni sanitarie e sociosanitarie a rilevanza sanitaria Extraregione	44
AA0550 A.4.A.3.10) Ricavi per cessione di emocomponenti e cellule staminali Extraregione	0
AA0560 A.4.A.3.11) Ricavi per differenziale tariffe TUC	0
AA0570 A.4.A.3.12) Altre prestazioni sanitarie e sociosanitarie a rilevanza sanitaria non soggette a compensazione Extraregione	16
AA0580 A.4.A.3.12.A) Prestazioni di assistenza riabilitativa non soggette a compensazione Extraregione	0
AA0590 A.4.A.3.12.B) Altre prestazioni sanitarie e socio-sanitarie a rilevanza sanitaria non soggette a compensazione Extraregione	16
AA0600 A.4.A.3.13) Altre prestazioni sanitarie a rilevanza sanitaria - Mobilità attiva Internazionale	459
AA0610 A.4.B) Ricavi per prestazioni sanitarie e sociosanitarie a rilevanza sanitaria erogate da privati v/residenti Extraregione in compensazione (mobilità attiva)	5973
AA0620 A.4.B.1) Prestazioni di ricovero da priv. Extraregione in compensazione (mobilità attiva)	5238
AA0630 A.4.B.2) Prestazioni ambulatoriali da priv. Extraregione in compensazione (mobilità attiva)	49
AA0640 A.4.B.3) Prestazioni di File F da priv. Extraregione	

	<i>in compensazione (mobilità attiva)</i>	0
AA0650	<i>A.4.B.4) Altre prestazioni sanitarie e socio-sanitarie a rilevanza sanitaria erogate da privati v/residenti Extraregione in compensazione (mobilità attiva)</i>	686
AA0660	<i>A.4.C) Ricavi per prestazioni sanitarie e socio-sanitarie a rilevanza sanitaria erogate a privati</i>	2864
AA0670	<i>A.4.D) Ricavi per prestazioni sanitarie erogate in regime di intramoenia</i>	5543
AA0680	<i>A.4.D.1) Ricavi per prestazioni sanitarie intramoenia - Area ospedaliera</i>	663
AA0690	<i>A.4.D.2) Ricavi per prestazioni sanitarie intramoenia - Area specialistica</i>	4741
AA0700	<i>A.4.D.3) Ricavi per prestazioni sanitarie intramoenia - Area sanità pubblica</i>	86
AA0710	<i>A.4.D.4) Ricavi per prestazioni sanitarie intramoenia - Consulenze (ex art. 55 c.1 lett. c), d) ed ex art. 57-58)</i>	53
AA0720	<i>A.4.D.5) Ricavi per prestazioni sanitarie intramoenia - Consulenze (ex art. 55 c.1 lett. c), d) ed ex art. 57-58) (Aziende sanitarie pubbliche della Regione)</i>	0
AA0730	<i>A.4.D.6) Ricavi per prestazioni sanitarie intramoenia - Altro</i>	0
AA0740	<i>A.4.D.7) Ricavi per prestazioni sanitarie intramoenia - Altro (Aziende sanitarie pubbliche della Regione)</i>	0
AA0750	<i>A.5) Concorsi, recuperi e rimborsi</i>	15234
AA0760	<i>A.5.A) Rimborsi assicurativi</i>	32
AA0770	<i>A.5.B) Concorsi, recuperi e rimborsi da Regione</i>	12
AA0780	<i>A.5.B.1) Rimborsamento degli oneri stipendiali del personale dell'azienda in posizione di comando presso la Regione</i>	11
AA0790	<i>A.5.B.2) Altri concorsi, recuperi e rimborsi da parte della Regione</i>	1
AA0800	<i>A.5.C) Concorsi, recuperi e rimborsi da Aziende sanitarie pubbliche della Regione</i>	762
AA0810	<i>A.5.C.1) Rimborsamento degli oneri stipendiali del personale dipendente dell'azienda in posizione di comando presso Aziende sanitarie pubbliche della Regione</i>	454
AA0820	<i>A.5.C.2) Rimborsi per acquisto beni da parte di Aziende sanitarie pubbliche della Regione</i>	15
AA0830	<i>A.5.C.3) Altri concorsi, recuperi e rimborsi da parte di Aziende sanitarie pubbliche della Regione</i>	293
AA0840	<i>A.5.D) Concorsi, recuperi e rimborsi da altri soggetti pubblici</i>	4293
AA0850	<i>A.5.D.1) Rimborsamento degli oneri stipendiali del personale dipendente dell'azienda in posizione di comando presso altri soggetti pubblici</i>	3772
AA0860	<i>A.5.D.2) Rimborsi per acquisto beni da parte di altri soggetti pubblici</i>	3
AA0870	<i>A.5.D.3) Altri concorsi, recuperi e rimborsi da parte di altri soggetti pubblici</i>	518

AA0880 A.5.E) Concorsi, recuperi e rimborsi da privati	10135
AA0890 A.5.E.1) Rimborso da aziende farmaceutiche per Pay back	0
AA0900 A.5.E.1.1) Pay-back per il superamento del tetto della spesa farmaceutica territoriale	0
AA0910 A.5.E.1.2) Pay-back per superamento del tetto della spesa farmaceutica ospedaliera	0
AA0920 A.5.E.1.3) Ulteriore Pay-back	0
AA0930 A.5.E.2) Altri concorsi, recuperi e rimborsi da privati	10135
AA0940 A.6) Compartecipazione alla spesa per prestazioni sanitarie (Ticket)	6687
AA0950 A.6.A) Compartecipazione alla spesa per prestazioni sanitarie - Ticket sulle prestazioni di specialistica ambulatoriale	6497
AA0960 A.6.B) Compartecipazione alla spesa per prestazioni sanitarie - Ticket sul pronto soccorso	190
AA0970 A.6.C) Compartecipazione alla spesa per prestazioni sanitarie (Ticket) - Altro	0
AA0980 A.7) Quota contributi c/capitale imputata all'esercizio	4868
AA0990 A.7.A) Quota imputata all'esercizio dei finanziamenti per investimenti dallo Stato	2
AA1000 A.7.B) Quota imputata all'esercizio dei finanziamenti per investimenti da Regione	2503
AA1010 A.7.C) Quota imputata all'esercizio dei finanziamenti per beni di prima dotazione	1275
AA1020 A.7.D) Quota imputata all'esercizio dei contributi in c/ esercizio FSR destinati ad investimenti	132
AA1030 A.7.E) Quota imputata all'esercizio degli altri contributi in c/ esercizio destinati ad investimenti	22
AA1040 A.7.F) Quota imputata all'esercizio di altre poste del patrimonio netto	934
AA1050 A.8) Incrementi delle immobilizzazioni per lavori interni	0
AA1060 A.9) Altri ricavi e proventi	767
AA1070 A.9.A) Ricavi per prestazioni non sanitarie	36
AA1080 A.9.B) Fitti attivi ed altri proventi da attività immobiliari	603
AA1090 A.9.C) Altri proventi diversi	128
AZ9999 Totale valore della produzione (A)	441348

**B) Costi della produzione**

Voce	Totale (in migliaia di Euro)
BA0010 B.1) Acquisti di beni	50313
BA0020 B.1.A) Acquisti di beni sanitari	48197
BA0030 B.1.A.1) Prodotti farmaceutici ed emoderivati	22168
BA0040 B.1.A.1.1) Medicinali con AIC, ad eccezione di	



<i>vaccini ed emoderivati di produzione regionale</i>	22060
BA0050 <i>B.1.A.1.2) Medicinali senza AIC</i>	108
BA0060 <i>B.1.A.1.3) Emoderivati di produzione regionale</i>	0
BA0070 <i>B.1.A.2) Sangue ed emocomponenti</i>	1308
BA0080 <i>B.1.A.2.1) da pubblico (Aziende sanitarie pubbliche della Regione) e Mobilità intraregionale</i>	1305
BA0090 <i>B.1.A.2.2) da pubblico (Aziende sanitarie pubbliche extra Regione) e Mobilità extraregionale</i>	0
BA0100 <i>B.1.A.2.3) da altri soggetti</i>	3
BA0210 <i>B.1.A.3) Dispositivi medici</i>	15946
BA0220 <i>B.1.A.3.1) Dispositivi medici</i>	14089
BA0230 <i>B.1.A.3.2) Dispositivi medici impiantabili attivi</i>	790
BA0240 <i>B.1.A.3.3) Dispositivi medico diagnostici in vitro (IVD)</i>	1067
BA0250 <i>B.1.A.4) Prodotti dietetici</i>	229
BA0260 <i>B.1.A.5) Materiali per la profilassi (vaccini)</i>	902
BA0270 <i>B.1.A.6) Prodotti chimici</i>	65
BA0280 <i>B.1.A.7) Materiali e prodotti per uso veterinario</i>	4
BA0290 <i>B.1.A.8) Altri beni e prodotti sanitari</i>	611
BA0300 <i>B.1.A.9) Beni e prodotti sanitari da Aziende sanitarie pubbliche della Regione</i>	6964
BA0310 <i>B.1.B) Acquisti di beni non sanitari</i>	2116
BA0320 <i>B.1.B.1) Prodotti alimentari</i>	815
BA0330 <i>B.1.B.2) Materiali di guardaroba, di pulizia e di convivenza in genere</i>	246
BA0340 <i>B.1.B.3) Combustibili, carburanti e lubrificanti</i>	219
BA0350 <i>B.1.B.4) Supporti informatici e cancelleria</i>	615
BA0360 <i>B.1.B.5) Materiale per la manutenzione</i>	171
BA0370 <i>B.1.B.6) Altri beni e prodotti non sanitari</i>	31
BA0380 <i>B.1.B.7) Beni e prodotti non sanitari da Aziende sanitarie pubbliche della Regione</i>	19
BA0390 <i>B.2) Acquisti di servizi</i>	221177
BA0400 <i>B.2.A) Acquisti servizi sanitari</i>	198102
BA0410 <i>B.2.A.1) Acquisti servizi sanitari per medicina di base</i>	22737
BA0420 <i>B.2.A.1.1) - da convenzione</i>	22583
BA0430 <i>B.2.A.1.1.A) Costi per assistenza MMG</i>	17065
BA0440 <i>B.2.A.1.1.B) Costi per assistenza PLS</i>	3386
BA0450 <i>B.2.A.1.1.C) Costi per assistenza Continuità assistenziale</i>	1720
BA0460 <i>B.2.A.1.1.D) Altro (medicina dei servizi, psicologi, medici 118, ecc)</i>	412
BA0470 <i>B.2.A.1.2) - da pubblico (Aziende sanitarie pubbliche della Regione) - Mobilità intraregionale</i>	130
BA0480 <i>B.2.A.1.3) - da pubblico (Aziende sanitarie pubbliche Extraregione) - Mobilità extraregionale</i>	24
BA0490 <i>B.2.A.2) Acquisti servizi sanitari per farmaceutica</i>	26125
BA0500 <i>B.2.A.2.1) - da convenzione</i>	25516

BA0510 B.2.A.2.2) - da pubblico (Aziende sanitarie pubbliche della Regione)- Mobilità intraregionale	519
BA0520 B.2.A.2.3) - da pubblico (Extraregione)	90
BA0530 B.2.A.3) Acquisti servizi sanitari per assistenza specialistica ambulatoriale	24834
BA0540 B.2.A.3.1) - da pubblico (Aziende sanitarie pubbliche della Regione)	7255
BA0550 B.2.A.3.2) - da pubblico (altri soggetti pubbl. della Regione)	10158
BA0560 B.2.A.3.3) - da pubblico (Extraregione)	1024
BA0570 B.2.A.3.4) - da privato - Medici SUMAI	2511
BA0580 B.2.A.3.5) - da privato	3837
BA0590 B.2.A.3.5.A) Servizi sanitari per assistenza specialistica da IRCCS privati e Policlinici privati	0
BA0600 B.2.A.3.5.B) Servizi sanitari per assistenza specialistica da Ospedali Classificati privati	0
BA0610 B.2.A.3.5.C) Servizi sanitari per assistenza specialistica da Case di Cura private	3256
BA0620 B.2.A.3.5.D) Servizi sanitari per assistenza specialistica da altri privati	581
BA0630 B.2.A.3.6) - da privato per cittadini non residenti - Extraregione (mobilità attiva in compensazione)	49
BA0640 B.2.A.4) Acquisti servizi sanitari per assistenza riabilitativa	62
BA0650 B.2.A.4.1) - da pubblico (Aziende sanitarie pubbliche della Regione)	0
BA0660 B.2.A.4.2) - da pubblico (altri soggetti pubbl. della Regione)	0
BA0670 B.2.A.4.3) - da pubblico (Extraregione) non soggetti a compensazione	0
BA0680 B.2.A.4.4) - da privato (intraregionale)	62
BA0690 B.2.A.4.5) - da privato (extraregionale)	0
BA0700 B.2.A.5) Acquisti servizi sanitari per assistenza integrativa	1276
BA0710 B.2.A.5.1) - da pubblico (Aziende sanitarie pubbliche della Regione)	0
BA0720 B.2.A.5.2) - da pubblico (altri soggetti pubbl. della Regione)	45
BA0730 B.2.A.5.3) - da pubblico (Extraregione)	0
BA0740 B.2.A.5.4) - da privato	1231
BA0750 B.2.A.6) Acquisti servizi sanitari per assistenza protesica	2804
BA0760 B.2.A.6.1) - da pubblico (Aziende sanitarie pubbliche della Regione)	0
BA0770 B.2.A.6.2) - da pubblico (altri soggetti pubbl. della Regione)	39
BA0780 B.2.A.6.3) - da pubblico (Extraregione)	0
BA0790 B.2.A.6.4) - da privato	2765
BA0800 B.2.A.7) Acquisti servizi sanitari per assistenza ospedaliera	60652
BA0810 B.2.A.7.1) - da pubblico (Aziende sanitarie pubbliche della Regione)	14894

BA0820 B.2.A.7.2) - da pubblico (altri soggetti pubbl. della Regione)	20841
BA0830 B.2.A.7.3) - da pubblico (Extraregione)	3665
BA0840 B.2.A.7.4) - da privato	16014
BA0850 B.2.A.7.4.A) Servizi sanitari per assistenza ospedaliera da IRCCS privati e Policlinici privati	0
BA0860 B.2.A.7.4.B) Servizi sanitari per assistenza ospedaliera da Ospedali Classificati privati	0
BA0870 B.2.A.7.4.C) Servizi sanitari per assistenza ospedaliera da Case di Cura private	16014
BA0880 B.2.A.7.4.D) Servizi sanitari per assistenza ospedaliera da altri privati	0
BA0890 B.2.A.7.5) - da privato per cittadini non residenti - Extraregione (mobilità attiva in compensazione)	5238
BA0900 B.2.A.8) Acquisto prestazioni di psichiatria residenziale e semiresidenziale	5302
BA0910 B.2.A.8.1) - da pubblico (Aziende sanitarie pubbliche della Regione)	0
BA0920 B.2.A.8.2) - da pubblico (altri soggetti pubbl. della Regione)	453
BA0930 B.2.A.8.3) - da pubblico (Extraregione) - non soggette a compensazione	0
BA0940 B.2.A.8.4) - da privato (intra-regionale)	4591
BA0950 B.2.A.8.5) - da privato (extraregionale)	258
BA0960 B.2.A.9) Acquisto prestazioni di distribuzione farmaci File F	8784
BA0970 B.2.A.9.1) - da pubblico (Aziende sanitarie pubbliche della Regione) - Mobilità intra-regionale	1803
BA0980 B.2.A.9.2) - da pubblico (altri soggetti pubbl. della Regione)	6479
BA0990 B.2.A.9.3) - da pubblico (Extraregione)	272
BA1000 B.2.A.9.4) - da privato (intra-regionale)	230
BA1010 B.2.A.9.5) - da privato (extraregionale)	0
BA1020 B.2.A.9.6) - da privato per cittadini non residenti - Extraregione (mobilità attiva in compensazione)	0
BA1030 B.2.A.10) Acquisto prestazioni termali in convenzione	2100
BA1040 B.2.A.10.1) - da pubblico (Aziende sanitarie pubbliche della Regione) - Mobilità intra-regionale	0
BA1050 B.2.A.10.2) - da pubblico (altri soggetti pubbl. della Regione)	0
BA1060 B.2.A.10.3) - da pubblico (Extraregione)	46
BA1070 B.2.A.10.4) - da privato	1368
BA1080 B.2.A.10.5) - da privato per cittadini non residenti - Extraregione (mobilità attiva in compensazione)	686
BA1090 B.2.A.11) Acquisto prestazioni di trasporto sanitario	3052
BA1100 B.2.A.11.1) - da pubblico (Aziende sanitarie pubbliche della Regione) - Mobilità intra-regionale	0
BA1110 B.2.A.11.2) - da pubblico (altri soggetti pubbl. della Regione)	1106
BA1120 B.2.A.11.3) - da pubblico (Extraregione)	61

BA1130 B.2.A.11.4) - da privato	1885
BA1140 B.2.A.12) Acquisto prestazioni Socio-Sanitarie a rilevanza sanitaria	25198
BA1150 B.2.A.12.1) - da pubblico (Aziende sanitarie pubbliche della Regione) - Mobilità intraregionale	129
BA1160 B.2.A.12.2) - da pubblico (altri soggetti pubblici della Regione)	11416
BA1170 B.2.A.12.3) - da pubblico (Extraregione) non soggette a compensazione	0
BA1180 B.2.A.12.4) - da privato (intraregionale)	13561
BA1190 B.2.A.12.5) - da privato (extraregionale)	92
BA1200 B.2.A.13) Compartecipazione al personale per att. libero-prof. (intramoenia)	4546
BA1210 B.2.A.13.1) Compartecipazione al personale per att. libero professionale intramoenia - Area ospedaliera	489
BA1220 B.2.A.13.2) Compartecipazione al personale per att. libero professionale intramoenia- Area specialistica	3946
BA1230 B.2.A.13.3) Compartecipazione al personale per att. libero professionale intramoenia - Area sanità pubblica	68
BA1240 B.2.A.13.4) Compartecipazione al personale per att. libero professionale intramoenia - Consulenze (ex art. 55 c.1 lett. c), d) ed ex Art. 57-58)	43
BA1250 B.2.A.13.5) Compartecipazione al personale per att. libero professionale intramoenia - Consulenze (ex art. 55 c.1 lett. c), d) ed ex Art. 57-58) (Aziende sanitarie pubbliche della Regione)	0
BA1260 B.2.A.13.6) Compartecipazione al personale per att. libero professionale intramoenia - Altro	0
BA1270 B.2.A.13.7) Compartecipazione al personale per att. libero professionale intramoenia - Altro (Aziende sanitarie pubbliche della Regione)	0
BA1280 B.2.A.14) Rimborsi, assegni e contributi sanitari	3479
BA1290 B.2.A.14.1) Contributi ad associazioni di volontariato	67
BA1300 B.2.A.14.2) Rimborsi per cure all'estero	1
BA1310 B.2.A.14.3) Contributi a società partecipate e/o enti dipendenti della Regione	0
BA1320 B.2.A.14.4) Contributo Legge 210/92	302
BA1330 B.2.A.14.5) Altri rimborsi, assegni e contributi	3109
BA1340 B.2.A.14.6) Rimborsi, assegni e contributi v/Aziende sanitarie pubbliche della Regione	0
BA1350 B.2.A.15) Consulenze, Collaborazioni, Interinale e altre prestazioni di lavoro sanitarie e sociosanitarie	3353
BA1360 B.2.A.15.1) Consulenze sanitarie e sociosan. da Aziende sanitarie pubbliche della Regione	142
BA1370 B.2.A.15.2) Consulenze sanitarie e sociosanit. da terzi - Altri soggetti pubblici	190
BA1380 B.2.A.15.3) Consulenze, Collaborazioni, Interinale e altre prestazioni di lavoro sanitarie e socios. da privato	2783

BA1390 B.2.A.15.3.A) Consulenze sanitarie da privato - articolo 55, comma 2, CCNL 8 giugno 2000	930
BA1400 B.2.A.15.3.B) Altre consulenze sanitarie e socio-sanitarie da privato	311
BA1410 B.2.A.15.3.C) Collaborazioni coordinate e continuative sanitarie e socios. da privato	39
BA1420 B.2.A.15.3.D) Indennità a personale universitario - area sanitaria	0
BA1430 B.2.A.15.3.E) Lavoro interinale - area sanitaria	393
BA1440 B.2.A.15.3.F) Altre collaborazioni e prestazioni di lavoro - area sanitaria	1110
BA1450 B.2.A.15.4) Rimborsamento oneri stipendiali del personale sanitario in comando	238
BA1460 B.2.A.15.4.A) Rimborsamento oneri stipendiali personale sanitario in comando da Aziende sanitarie pubbliche della Regione	238
BA1470 B.2.A.15.4.B) Rimborsamento oneri stipendiali personale sanitario in comando da Regioni, soggetti pubblici e da Università	0
BA1480 B.2.A.15.4.C) Rimborsamento oneri stipendiali personale sanitario in comando da aziende di altre Regioni (Extraregione)	0
BA1490 B.2.A.16) Altri servizi sanitari e socio-sanitari a rilevanza sanitaria	3798
BA1500 B.2.A.16.1) Altri servizi sanitari e socio-sanitari a rilevanza sanitaria da pubblico - Aziende sanitarie pubbliche della Regione	552
BA1510 B.2.A.16.2) Altri servizi sanitari e socio-sanitari a rilevanza sanitaria da pubblico - Altri soggetti pubblici della Regione	45
BA1520 B.2.A.16.3) Altri servizi sanitari e socio-sanitari a rilevanza sanitaria da pubblico (Extraregione)	0
BA1530 B.2.A.16.4) Altri servizi sanitari da privato	2774
BA1540 B.2.A.16.5) Costi per servizi sanitari - Mobilità internazionale passiva	427
BA1550 B.2.A.17) Costi per differenziale tariffe TUC	0
BA1560 B.2.B) Acquisti di servizi non sanitari	23075
BA1570 B.2.B.1) Servizi non sanitari	22267
BA1580 B.2.B.1.1) Lavanderia	3301
BA1590 B.2.B.1.2) Pulizia	3666
BA1600 B.2.B.1.3) Mensa	500
BA1610 B.2.B.1.4) Riscaldamento	0
BA1620 B.2.B.1.5) Servizi di assistenza informatica	605
BA1630 B.2.B.1.6) Servizi trasporti (non sanitari)	1279
BA1640 B.2.B.1.7) Smaltimento rifiuti	681
BA1650 B.2.B.1.8) Utenze telefoniche	316
BA1660 B.2.B.1.9) Utenze elettricità	3492
BA1670 B.2.B.1.10) Altre utenze	3227
BA1680 B.2.B.1.11) Premi di assicurazione	3342
BA1690 B.2.B.1.11.A) Premi di assicurazione - R.C. Professionale	3023

BA1700 B.2.B.1.11.B) Premi di assicurazione - Altri premi assicurativi	319
BA1710 B.2.B.1.12) Altri servizi non sanitari	1858
BA1720 B.2.B.1.12.A) Altri servizi non sanitari da pubblico (Aziende sanitarie pubbliche della Regione)	11
BA1730 B.2.B.1.12.B) Altri servizi non sanitari da altri soggetti pubblici	0
BA1740 B.2.B.1.12.C) Altri servizi non sanitari da privato	1847
BA1750 B.2.B.2) Consulenze, Collaborazioni, Interinale e altre prestazioni di lavoro non sanitarie	411
BA1760 B.2.B.2.1) Consulenze non sanitarie da Aziende sanitarie pubbliche della Regione	14
BA1770 B.2.B.2.2) Consulenze non sanitarie da Terzi - Altri soggetti pubblici	0
BA1780 B.2.B.2.3) Consulenze, Collaborazioni, Interinale e altre prestazioni di lavoro non sanitarie da privato	307
BA1790 B.2.B.2.3.A) Consulenze non sanitarie da privato	27
BA1800 B.2.B.2.3.B) Collaborazioni coordinate e continuative non sanitarie da privato	67
BA1810 B.2.B.2.3.C) Indennità a personale universitario - area non sanitaria	0
BA1820 B.2.B.2.3.D) Lavoro interinale - area non sanitaria	0
BA1830 B.2.B.2.3.E) Altre collaborazioni e prestazioni di lavoro - area non sanitaria	213
BA1840 B.2.B.2.4) Rimborsamento oneri stipendiali del personale non sanitario in comando	90
BA1850 B.2.B.2.4.A) Rimborsamento oneri stipendiali personale non sanitario in comando da Aziende sanitarie pubbliche della Regione	5
BA1860 B.2.B.2.4.B) Rimborsamento oneri stipendiali personale non sanitario in comando da Regione, soggetti pubblici e da Università	85
BA1870 B.2.B.2.4.C) Rimborsamento oneri stipendiali personale non sanitario in comando da aziende di altre Regioni (Extraregione)	0
BA1880 B.2.B.3) Formazione (esternalizzata e non)	397
BA1890 B.2.B.3.1) Formazione (esternalizzata e non) da pubblico	29
BA1900 B.2.B.3.2) Formazione (esternalizzata e non) da privato	368
BA1910 B.3) Manutenzione e riparazione (ordinaria esternalizzata)	6753
BA1920 B.3.A) Manutenzione e riparazione ai fabbricati e loro pertinenze	678
BA1930 B.3.B) Manutenzione e riparazione agli impianti e macchinari	2284
BA1940 B.3.C) Manutenzione e riparazione alle attrezzature sanitarie e scientifiche	2720
BA1950 B.3.D) Manutenzione e riparazione ai mobili e arredi	7
BA1960 B.3.E) Manutenzione e riparazione agli automezzi	310
BA1970 B.3.F) Altre manutenzioni e riparazioni	754

BA1980 B.3.G) Manutenzioni e riparazioni da Aziende sanitarie pubbliche della Regione	0
BA1990 B.4) Godimento di beni di terzi	3750
BA2000 B.4.A) Fitti passivi	1552
BA2010 B.4.B) Canoni di noleggio	2198
BA2020 B.4.B.1) Canoni di noleggio - area sanitaria	1819
BA2030 B.4.B.2) Canoni di noleggio - area non sanitaria	379
BA2040 B.4.C) Canoni di leasing	0
BA2050 B.4.C.1) Canoni di leasing - area sanitaria	0
BA2060 B.4.C.2) Canoni di leasing - area non sanitaria	0
BA2070 B.4.D) Locazioni e noleggi da Aziende sanitarie pubbliche della Regione	0
BA2080 Totale Costo del personale	125713
BA2090 B.5) Personale del ruolo sanitario	99431
BA2100 B.5.A) Costo del personale dirigente ruolo sanitario	47062
BA2110 B.5.A.1) Costo del personale dirigente medico	43025
BA2120 B.5.A.1.1) Costo del personale dirigente medico - tempo indeterminato	40969
BA2130 B.5.A.1.2) Costo del personale dirigente medico - tempo determinato	2056
BA2140 B.5.A.1.3) Costo del personale dirigente medico - altro	0
BA2150 B.5.A.2) Costo del personale dirigente non medico	4037
BA2160 B.5.A.2.1) Costo del personale dirigente non medico - tempo indeterminato	3999
BA2170 B.5.A.2.2) Costo del personale dirigente non medico - tempo determinato	38
BA2180 B.5.A.2.3) Costo del personale dirigente non medico - altro	0
BA2190 B.5.B) Costo del personale comparto ruolo sanitario	52369
BA2200 B.5.B.1) Costo del personale comparto ruolo sanitario - tempo indeterminato	50119
BA2210 B.5.B.2) Costo del personale comparto ruolo sanitario - tempo determinato	2250
BA2220 B.5.B.3) Costo del personale comparto ruolo sanitario - altro	0
BA2230 B.6) Personale del ruolo professionale	877
BA2240 B.6.A) Costo del personale dirigente ruolo professionale	877
BA2250 B.6.A.1) Costo del personale dirigente ruolo professionale - tempo indeterminato	877
BA2260 B.6.A.2) Costo del personale dirigente ruolo professionale - tempo determinato	0
BA2270 B.6.A.3) Costo del personale dirigente ruolo professionale - altro	0
BA2280 B.6.B) Costo del personale comparto ruolo professionale	0
BA2290 B.6.B.1) Costo del personale comparto ruolo professionale - tempo indeterminato	0

BA2300 B.6.B.2) Costo del personale comparto ruolo professionale - tempo determinato	0
BA2310 B.6.B.3) Costo del personale comparto ruolo professionale - altro	0
BA2320 B.7) Personale del ruolo tecnico	16334
BA2330 B.7.A) Costo del personale dirigente ruolo tecnico	204
BA2340 B.7.A.1) Costo del personale dirigente ruolo tecnico - tempo indeterminato	204
BA2350 B.7.A.2) Costo del personale dirigente ruolo tecnico - tempo determinato	0
BA2360 B.7.A.3) Costo del personale dirigente ruolo tecnico - altro	0
BA2370 B.7.B) Costo del personale comparto ruolo tecnico	16130
BA2380 B.7.B.1) Costo del personale comparto ruolo tecnico - tempo indeterminato	14795
BA2390 B.7.B.2) Costo del personale comparto ruolo tecnico - tempo determinato	1335
BA2400 B.7.B.3) Costo del personale comparto ruolo tecnico - altro	0
BA2410 B.8) Personale del ruolo amministrativo	9071
BA2420 B.8.A) Costo del personale dirigente ruolo amministrativo	1057
BA2430 B.8.A.1) Costo del personale dirigente ruolo amministrativo - tempo indeterminato	1057
BA2440 B.8.A.2) Costo del personale dirigente ruolo amministrativo - tempo determinato	0
BA2450 B.8.A.3) Costo del personale dirigente ruolo amministrativo - altro	0
BA2460 B.8.B) Costo del personale comparto ruolo amministrativo	8014
BA2470 B.8.B.1) Costo del personale comparto ruolo amministrativo - tempo indeterminato	6845
BA2480 B.8.B.2) Costo del personale comparto ruolo amministrativo - tempo determinato	1137
BA2490 B.8.B.3) Costo del personale comparto ruolo amministrativo - altro	32
BA2500 B.9) Oneri diversi di gestione	798
BA2510 B.9.A) Imposte e tasse (escluso IRAP e IRES)	159
BA2520 B.9.B) Perdite su crediti	0
BA2530 B.9.C) Altri oneri diversi di gestione	639
BA2540 B.9.C.1) Indennità, rimborso spese e oneri sociali per gli Organi Direttivi e Collegio Sindacale	482
BA2550 B.9.C.2) Altri oneri diversi di gestione	157
BA2560 Totale Ammortamenti	11873
BA2570 B.10) Ammortamenti delle immobilizzazioni immateriali	608
BA2580 B.11) Ammortamenti delle immobilizzazioni materiali	11265
BA2590 B.12) Ammortamento dei fabbricati	6853
BA2600 B.12.A) Ammortamenti fabbricati non strumentali (disponibili)	71
BA2610 B.12.B) Ammortamenti fabbricati strumentali	



(indisponibili)	6782
BA2620 B.13) Ammortamenti delle altre Immobilizzazioni materiali	4412
BA2630 B.14) Svalutazione delle immobilizzazioni e dei crediti	2724
BA2640 B.14.A) Svalutazione delle immobilizzazioni immateriali e materiali	0
BA2650 B.14.B) Svalutazione dei crediti	2724
BA2660 B.15) Variazione delle rimanenze	-121
BA2670 B.15.A) Variazione rimanenze sanitarie	-92
BA2680 B.15.B) Variazione rimanenze non sanitarie	-29
BA2690 B.16) Accantonamenti dell'esercizio	9015
BA2700 B.16.A) Accantonamenti per rischi	4239
BA2710 B.16.A.1) Accantonamenti per cause civili ed oneri processuali	382
BA2720 B.16.A.2) Accantonamenti per contenzioso personale dipendente	60
BA2730 B.16.A.3) Accantonamenti per rischi connessi all'acquisto di prestazioni sanitarie da privato	50
BA2740 B.16.A.4) Accantonamenti per copertura diretta dei rischi (autoassicurazione)	0
BA2750 B.16.A.5) Altri accantonamenti per rischi	3747
BA2760 B.16.B) Accantonamenti per premio di operosità (SUMAI)	166
BA2770 B.16.C) Accantonamenti per quote inutilizzate di contributi vincolati	1637
BA2780 B.16.C.1) Accantonamenti per quote inutilizzate contributi da Regione e Prov. Aut. per quota F.S. vincolato	0
BA2790 B.16.C.2) Accantonamenti per quote inutilizzate contributi da soggetti pubblici (extra fondo) vincolati	1266
BA2800 B.16.C.3) Accantonamenti per quote inutilizzate contributi da soggetti pubblici per ricerca	371
BA2810 B.16.C.4) Accantonamenti per quote inutilizzate contributi vincolati da privati	0
BA2820 B.16.D) Altri accantonamenti	2973
BA2830 B.16.D.1) Accantonamenti per Interessi di mora	2604
BA2840 B.16.D.2) Acc. Rinnovi convenzioni MMG/PLS/MCA	161
BA2850 B.16.D.3) Acc. Rinnovi convenzioni Medici Sumai	20
BA2860 B.16.D.4) Acc. Rinnovi contratt.: dirigenza medica	0
BA2870 B.16.D.5) Acc. Rinnovi contratt.: dirigenza non medica	0
BA2880 B.16.D.6) Acc. Rinnovi contratt.: comparto	0
BA2890 B.16.D.7) Altri accantonamenti	188
BZ9999 Totale costi della produzione (B)	431995

**C) Proventi e oneri finanziari**

Voce	Totale (in migliaia di Euro)
CA0010 C.1) <i>Interessi attivi</i>	31
CA0020 C.1.A) <i>Interessi attivi su c/tesoreria unica</i>	0
CA0030 C.1.B) <i>Interessi attivi su c/c postali e bancari</i>	1
CA0040 C.1.C) <i>Altri interessi attivi</i>	30
CA0050 C.2) <i>Altri proventi</i>	0
CA0060 C.2.A) <i>Proventi da partecipazioni</i>	0
CA0070 C.2.B) <i>Proventi finanziari da crediti iscritti nelle immobilizzazioni</i>	0
CA0080 C.2.C) <i>Proventi finanziari da titoli iscritti nelle immobilizzazioni</i>	0
CA0090 C.2.D) <i>Altri proventi finanziari diversi dai precedenti</i>	0
CA0100 C.2.E) <i>Utili su cambi</i>	0
CA0110 C.3) <i>Interessi passivi</i>	2205
CA0120 C.3.A) <i>Interessi passivi su anticipazioni di cassa</i>	174
CA0130 C.3.B) <i>Interessi passivi su mutui</i>	329
CA0140 C.3.C) <i>Altri interessi passivi</i>	1702
CA0150 C.4) <i>Altri oneri</i>	9
CA0160 C.4.A) <i>Altri oneri finanziari</i>	9
CA0170 C.4.B) <i>Perdite su cambi</i>	0
CZ9999 <i>Totale proventi e oneri finanziari (C)</i>	-2183

**D) Rettifiche di valore di attività finanziarie**

Voce	Totale (in migliaia di Euro)
DA0010 D.1) <i>Rivalutazioni</i>	0
DA0020 D.2) <i>Svalutazioni</i>	0
DZ9999 <i>Totale rettifiche di valore di attività finanziarie (D)</i>	0

**E) Proventi e oneri straordinari**

Voce	Totale (in migliaia di Euro)
EA0010 E.1) <i>Proventi straordinari</i>	6306
EA0020 E.1.A) <i>Plusvalenze</i>	0
EA0030 E.1.B) <i>Altri proventi straordinari</i>	6306
EA0040 E.1.B.1) <i>Proventi da donazioni e liberalità diverse</i>	96
EA0050 E.1.B.2) <i>Sopravvenienze attive</i>	1092
EA0060 E.1.B.2.1) <i>Sopravvenienze attive v/Aziende</i>	

<i>sanitarie pubbliche della Regione</i>	103
EA0070 <i>E.1.B.2.2) Sopravvenienze attive v/terzi</i>	989
EA0080 <i>E.1.B.2.2.A) Sopravvenienze attive v/terzi relative alla mobilità extraregionale</i>	8
EA0090 <i>E.1.B.2.2.B) Sopravvenienze attive v/terzi relative al personale</i>	34
EA0100 <i>E.1.B.2.2.C) Sopravvenienze attive v/terzi relative alle convenzioni con medici di base</i>	0
EA0110 <i>E.1.B.2.2.D) Sopravvenienze attive v/terzi relative alle convenzioni per la specialistica</i>	0
EA0120 <i>E.1.B.2.2.E) Sopravvenienze attive v/terzi relative all'acquisto prestaz. sanitarie da operatori accreditati</i>	83
EA0130 <i>E.1.B.2.2.F) Sopravvenienze attive v/terzi relative all'acquisto di beni e servizi</i>	0
EA0140 <i>E.1.B.2.2.G) Altre sopravvenienze attive v/terzi</i>	864
EA0150 <i>E.1.B.3) Insussistenze attive</i>	5118
EA0160 <i>E.1.B.3.1) Insussistenze attive v/Aziende sanitarie pubbliche della Regione</i>	18
EA0170 <i>E.1.B.3.2) Insussistenze attive v/terzi</i>	5100
EA0180 <i>E.1.B.3.2.A) Insussistenze attive v/terzi relative alla mobilità extraregionale</i>	0
EA0190 <i>E.1.B.3.2.B) Insussistenze attive v/terzi relative al personale</i>	34
EA0200 <i>E.1.B.3.2.C) Insussistenze attive v/terzi relative alle convenzioni con medici di base</i>	14
EA0210 <i>E.1.B.3.2.D) Insussistenze attive v/terzi relative alle convenzioni per la specialistica</i>	95
EA0220 <i>E.1.B.3.2.E) Insussistenze attive v/terzi relative all'acquisto prestaz. sanitarie da operatori accreditati</i>	2549
EA0230 <i>E.1.B.3.2.F) Insussistenze attive v/terzi relative all'acquisto di beni e servizi</i>	1106
EA0240 <i>E.1.B.3.2.G) Altre insussistenze attive v/terzi</i>	1302
EA0250 <i>E.1.B.4) Altri proventi straordinari</i>	0
EA0260 <i>E.2) Oneri straordinari</i>	4331
EA0270 <i>E.2.A) Minusvalenze</i>	35
EA0280 <i>E.2.B) Altri oneri straordinari</i>	4296
EA0290 <i>E.2.B.1) Oneri tributari da esercizi precedenti</i>	9
EA0300 <i>E.2.B.2) Oneri da cause civili ed oneri processuali</i>	9
EA0310 <i>E.2.B.3) Sopravvenienze passive</i>	3268
EA0320 <i>E.2.B.3.1) Sopravvenienze passive v/Aziende sanitarie pubbliche della Regione</i>	242
EA0330 <i>E.2.B.3.1.A) Sopravvenienze passive v/Aziende sanitarie pubbliche relative alla mobilità intraregionale</i>	0
EA0340 <i>E.2.B.3.1.B) Altre sopravvenienze passive v/Aziende sanitarie pubbliche della Regione</i>	242
EA0350 <i>E.2.B.3.2) Sopravvenienze passive v/terzi</i>	3026
EA0360 <i>E.2.B.3.2.A) Sopravvenienze passive v/terzi relative alla mobilità extraregionale</i>	524

EA0370 E.2.B.3.2.B) Sopravvenienze passive v/terzi relative al personale	187
EA0380 E.2.B.3.2.B.1) Soprav. passive v/terzi relative al personale - dirigenza medica	105
EA0390 E.2.B.3.2.B.2) Soprav. passive v/terzi relative al personale - dirigenza non medica	11
EA0400 E.2.B.3.2.B.3) Soprav. passive v/terzi relative al personale - comparto	71
EA0410 E.2.B.3.2.C) Sopravvenienze passive v/terzi relative alle convenzioni con medici di base	0
EA0420 E.2.B.3.2.D) Sopravvenienze passive v/terzi relative alle convenzioni per la specialistica	38
EA0430 E.2.B.3.2.E) Sopravvenienze passive v/terzi relative all'acquisto prestaz. sanitarie da operatori accreditati	66
EA0440 E.2.B.3.2.F) Sopravvenienze passive v/terzi relative all'acquisto di beni e servizi	647
EA0450 E.2.B.3.2.G) Altre sopravvenienze passive v/terzi	1564
EA0460 E.2.B.4) Insussistenze passive	1010
EA0470 E.2.B.4.1) Insussistenze passive v/Aziende sanitarie pubbliche della Regione	42
EA0480 E.2.B.4.2) Insussistenze passive v/terzi	968
EA0490 E.2.B.4.2.A) Insussistenze passive v/terzi relative alla mobilità extraregionale	370
EA0500 E.2.B.4.2.B) Insussistenze passive v/terzi relative al personale	0
EA0510 E.2.B.4.2.C) Insussistenze passive v/terzi relative alle convenzioni con medici di base	0
EA0520 E.2.B.4.2.D) Insussistenze passive v/terzi relative alle convenzioni per la specialistica	0
EA0530 E.2.B.4.2.E) Insussistenze passive v/terzi relative all'acquisto prestaz. sanitarie da operatori accreditati	221
EA0540 E.2.B.4.2.F) Insussistenze passive v/terzi relative all'acquisto di beni e servizi	53
EA0550 E.2.B.4.2.G) Altre insussistenze passive v/terzi	324
EA0560 E.2.B.5) Altri oneri straordinari	0
EZ9999 Totale proventi e oneri straordinari (E)	1975

**Risultato prima delle imposte (A - B +/- C +/- D +/- E)**

Voce	Totale (in migliaia di Euro)
XA0000 Risultato prima delle imposte (A - B +/- C +/- D +/- E)	9145

**Imposte e tasse**

Voce	Totale (In migliaia di Euro)
YA0010 Y.1) IRAP	8914
YA0020 Y.1.A) IRAP relativa a personale dipendente	8097
YA0030 Y.1.B) IRAP relativa a collaboratori e personale assimilato a lavoro dipendente	430
YA0040 Y.1.C) IRAP relativa ad attività di libera professione (intramoenia)	387
YA0050 Y.1.D) IRAP relativa ad attività commerciale	0
YA0060 Y.2) IRES	229
YA0070 Y.2.A) IRES su attività istituzionale	229
YA0080 Y.2.B) IRES su attività commerciale	0
YA0090 Y.3) Accantonamento a F.do Imposte (Accertamenti, condoni, ecc.)	0
YZ9999 Totale imposte e tasse	9143

<b>Utile o perdita di esercizio</b>		
Voce		Totale (In migliaia di Euro)
ZZ9999 RISULTATO DI ESERCIZIO		2



Ente: 080 111 EMILIA ROMAGNA - AZIENDA USL FORLI'

- Interrogazioni**
- ▶ Conto Economico
  - ▶ Stato Patrimoniale - Modello SP
  - ▶ Costi Presidi
  - ▶ Livelli Assistenza
  - ▶ Allegato CE

Home &gt; Interrogazioni &gt; Stato Patrimoniale &gt; Modello SP

**Modello di rivelazione stato patrimoniale**

ATTENZIONE: al modello SP è quadrato

<b>Codice Regione</b>	<b>Codice ASL</b>	<b>Consuntivo 31/12 Anno</b>
080	111	2011

**Approvazione Bilancio da parte del collegio sindacale**

SI  No

**A) IMMOBILIZZAZIONI**

Voce	Totale (in migliaia di Euro)
AA9999 A) IMMOBILIZZAZIONI	262123
AA0100 A.I) IMMOBILIZZAZIONI IMMATERIALI	2128
AA0102 A.I.1) Costi di impianto e di ampliamento	18
AA0104 A.I.1.a) Costi di impianto e di ampliamento	3652
AA0106 A.I.1.b) F.do Amm.to costi di impianto e di ampliamento	3634
AA0108 A.I.2) Costi di ricerca, sviluppo	0
AA0110 A.I.2.a) Costi di ricerca, sviluppo	0
AA0112 A.I.2.b) F.do Amm.to costi di ricerca, sviluppo	0
AA0114 A.I.3) Diritti di brevetto e diritti di utilizzazione delle opere d'ingegno	1274
AA0116 A.I.3.a) Diritti di brevetto e diritti di utilizzazione delle opere d'ingegno	9977
AA0118 A.I.3.b) F.do Amm.to diritti di brevetto e diritti di utilizzazione delle opere d'ingegno	8703
AA0120 A.I.4) immobilizzazioni immateriali in corso e acconti	60
AA0122 A.I.5) Altre immobilizzazioni immateriali	776
AA0124 A.I.5.a) Altre immobilizzazioni immateriali	1910
AA0126 A.I.5.b) F.do Amm.to altre immobilizzazioni immateriali	1134
AA0200 A.II) IMMOBILIZZAZIONI MATERIALI	256926
AA0202 A.II.1) Terreni	4592
AA0204 A.II.2) Fabbricati	201860
AA0206 A.II.2.a) Fabbricati non strumentali (disponibili)	1847
AA0208 A.II.2.a.1) Fabbricati non strumentali (disponibili)	1847
AA0210 A.II.2.a.2) F.do Amm.to Fabbricati non strumentali (disponibili)	0

AA0212 A.II.2.b) Fabbricati strumentali (Indisponibili)	20013
AA0214 A.II.2.b.1) Fabbricati strumentali (indisponibili)	227469
AA0216 A.II.2.b.2) F.do Amm.to Fabbricati strumentali (indisponibili)	27456
AA0218 A.II.3) Impianti e macchinari	6587
AA0220 A.II.3.a) Impianti e macchinari	9963
AA0222 A.II.3.b) F.do Amm.to Impianti e macchinari	3376
AA0224 A.II.4) Attrezzature sanitarie e scientifiche	24354
AA0226 A.II.4.a) Attrezzature sanitarie e scientifiche	50612
AA0228 A.II.4.b) F.do Amm.to Attrezzature sanitarie e scientifiche	26258
AA0230 A.II.5) Mobili e arredi	4084
AA0232 A.II.5.a) Mobili e arredi	10415
AA0234 A.II.5.b) F.do Amm.to Mobili e arredi	6331
AA0236 A.II.6) Automezzi	351
AA0238 A.II.6.a) Automezzi	2237
AA0240 A.II.6.b) F.do Amm.to Automezzi	1886
AA0242 A.II.7) Altri beni materiali	2074
AA0244 A.II.7.a) Altri beni materiali	9526
AA0246 A.II.7.b) F.do Amm.to Altri beni materiali	7452
AA0248 A.II.8) Immobilizzazioni materiali in corso e acconti	13024
AA0300 A.III) IMMOBILIZZAZIONI FINANZIARIE	3069
AA0302 A.III.1) Crediti finanziari	0
AA0304 A.III.1.a) Crediti finanziari v/Imprese controllate	0
AA0306 A.III.1.b) Crediti finanziari v/Imprese collegate	0
AA0308 A.III.1.c) Crediti finanziari v/Regione	0
AA0310 A.III.1.d) Crediti finanziari v/altri	0
AA0312 A.III.2) Titoli	3069
AA0314 A.III.2.a) Partecipazioni	3069
AA0316 A.III.2.a.1) Partecipazioni in imprese controllate e collegate	0
AA0318 A.III.2.a.2) Partecipazioni in altre imprese	3069
AA0320 A.III.2.b) Altri titoli	0
AA0322 A.III.2.b.1) Titoli di Stato	0
AA0324 A.III.2.b.2) Altre Obbligazioni	0
AA0326 A.III.2.b.3) Titoli azionari quotati in Borsa	0
AA0328 A.III.2.b.4) Altri titoli	0

## B) ATTIVO CIRCOLANTE

Voce	Totale (in migliaia di Euro)
AB9999 B) ATTIVO CIRCOLANTE	107176
AB0100 B.I) RIMANENZE	12827
AB0102 B.I.1) Rimanenze materiale sanitario	12712
AB0104 B.I.1.a) Prodotti farmaceutici ed emoderivati	2901
AB0106 B.I.1.b) Materiali diagnostici prodotti chimici	147
AB0108 B.I.1.c) Materiali diagnostici, lastre RX, mezzi di contrasto per RX, carta per ECG, ECG, ecc.	25
AB0110 B.I.1.d) Presidi chirurgici e materiali sanitari	1907
AB0112 B.I.1.e) Materiali protesici	450

AB0114 B.I.1.f) Altri beni e prodotti sanitari	253
AB0116 B.I.1.g) Acconti su forniture materiale sanitario	7029
AB0118 B.I.2) Rimanenze materiale non sanitario	115
AB0120 B.I.2a) Acconti su forniture materiale non sanitario	0
AB0121 B.I.2b) Altro	115
AB0200 B.II) CREDITI	93487
AB0202 B.II.1) Crediti v/Stato, Regione e Prov. autonoma	47237
AB0204 B.II.1.a) Crediti v/ Stato	0
AB0206 B.II.1.a.1) Crediti v/ Stato per spesa corrente	0
AB0208 B.II.1.a.2) Crediti v/ Stato per mobilità attiva pubblica	0
AB0210 B.II.1.a.3) Crediti v/ Stato per mobilità attiva privata	0
AB0212 B.II.1.a.4) Crediti v/ Stato per finanziamenti per investimenti	0
AB0214 B.II.1.b) Crediti v/ Regione o Provincia autonoma per spesa corrente	40303
AB0216 B.II.1.b.1) Crediti v/ Regione o Provincia autonoma per spesa corrente	38663
AB0218 B.II.1.b.2) Crediti v/ Regione o Provincia autonoma per mobilità attiva da Asl-Ao intraregionale	0
AB0220 B.II.1.b.3) Crediti v/ Regione o Provincia autonoma per mobilità attiva da Asl-Ao extraregione	1640
AB0222 B.II.1.b.4) Crediti v/ Regione o Provincia autonoma per mobilità attiva da privato	0
AB0224 B.II.1.c) Crediti v/Regione o Provincia autonoma per versamenti a patrimonio netto	6934
AB0226 B.II.1.c.1) Crediti v/Regione per finanziamenti per investimenti	136
AB0228 B.II.1.c.2) Crediti v/Regione per aumento fondo dotazione	0
AB0230 B.II.1.c.3) Crediti v/Regione per ripiano perdite	6798
AB0232 B.II.1.c.4) di cui Crediti v/Regione per copertura debiti al .31/12/2005	0
AB0234 B.II.2) Crediti v/Comuni	2054
AB0236 B.II.3) Crediti v/Aziende sanitarie pubbliche	12786
AB0238 B.II.3.a) Crediti v/ASL-USL della regione	12213
AB0240 B.II.3.a.1) Crediti v/ASL-USL della regione	10656
AB0242 B.II.3.a.2) Crediti v/ASL-USL della regione per mobilità intraregionale	1557
AB0244 B.II.3.b) Crediti v/AO della regione	394
AB0246 B.II.3.b.1) Crediti v/AO della regione	394
AB0248 B.II.3.b.2) Crediti v/AO della regione per mobilità intraregionale	0
AB0250 B.II.3.c) Crediti v/IRCCS - Policlinici- Fondazioni della Regione	0
AB0252 B.II.3.c.1) Crediti v/IRCCS - Policlinici - Fondazioni della Regione	0
AB0254 B.II.3.c.2) Crediti v/IRCCS - Policlinici - Fondazioni della Regione per mobilità intraregionale	0
AB0256 B.II.3.d) Crediti v/aziende san. pubbliche fuori regione (mobilità pubblica non in compensazione)	179
AB0258 B.II.4) Crediti v/ARPA	1
AB0260 B.II.5) Crediti v/Erario	1309
AB0262 B.II.6) Crediti v/altri	30100
AB0264 B.II.6.a) Crediti v/clienti privati	6490
AB0266 B.II.6.a.1) Crediti v/clienti privati	6490
AB0268 B.II.6.a.2) Crediti v/clienti privati per anticipi mobilità attiva	0
AB0270 B.II.6.b) Crediti v/società controllate e collegate	0
AB0272 B.II.6.c) Crediti v/sperimentazioni gestionali	16480



AB0274 B.II.6.d) Crediti v/gestioni liquidatorie	0
AB0276 B.II.6.e) Crediti v/prefetture	18
AB0278 B.II.6.f) Crediti v/altri soggetti pubblici	5347
AB0280 B.II.6.g) Altri crediti diversi	1765
AB0300 B.III ) ATTIVITA' FINANZIARIE CHE NON COSTITUISCONO IMMOBILIZZAZIONI	0
AB0302 B.III.1) Partecipazioni che non costituiscono immobilizzazioni	0
AB0304 B.III.1.a) Partecipazioni in imprese controllate e collegate	0
AB0306 B.III.1.b) Partecipazioni in altre imprese	0
AB0308 B.III.2) Titoli che non costituiscono immobilizzazioni	0
AB0400 B.IV) DISPONIBILITA' LIQUIDE	862
AB0402 B.IV.1) Cassa	121
AB0404 B.IV.2) Istituto tesoriere	500
AB0406 B.IV.3) Conto corrente postale	241

### C) RATEI E RISCONTI ATTIVI

Voce	Totale (in migliaia di Euro)
AC9999 C) RATEI E RISCONTI ATTIVI	170
AC0100 C.I) RATEI ATTIVI	0
AC0102 C.I.1) Ratei attivi	0
AC0104 C.I.2) Ratei attivi v/Asl-AO della Regione	0
AC0200 C.II) RISCONTI ATTIVI	170
AC0202 C.II.1) Risconti attivi	170
AC0204 C.II.2) Risconti attivi v/Asl-AO della Regione	0

### D) CONTI D'ORDINE

Voce	Totale (in migliaia di Euro)
AF9999 F) CONTI D'ORDINE	23127
AF0100 F.I) CANONI LEASING ANCORA DA PAGARE	0
AF0200 F.II) DEPOSITI CAUZIONALI	11694
AF0202 F.II.1) Beni in comodato	6344
AF0204 F.II.2) Altri depositi cauzionali	5350
AF0300 F.III) ALTRI CONTI D'ORDINE	11433



Ente: 080 111 EMILIA ROMAGNA - AZIENDA USL FORLI'

Interrogazioni

- ▶ Conto Economico
- ▶ Stato Patrimoniale - Modello SP
- ▶ Costi Presidi
- ▶ Livelli Assistenza
- ▶ Allegato CE

Home > Interrogazioni > Stato Patrimoniale > Modello SP

Modello di rivelazione stato patrimoniale

ATTENZIONE: il modello SP è quadrato

<b>Codice Regione</b>	<b>Codice ASL</b>	<b>Consuntivo 31/12 Anno</b>
080	111	2011

**Approvazione Bilancio da parte del collegio sindacale**

SI  No

**A) PATRIMONIO NETTO**

Voce	Totale (in migliaia di Euro)
PA9999 A) PATRIMONIO NETTO	64464
PA0100 A.I) FINANZIAMENTI PER INVESTIMENTI	93902
PA0200 A.II) RISERVE DA DONAZIONI E LASCITI VINCOLATI AD INVESTIMENTI	3254
PA0300 A.III) FONDO DI DOTAZIONE	20978
PA0400 A.IV) VERSAMENTI PER RIPIANI PERDITE	0
PA0402 A.IVa) DI CUI VERSAMENTI PER COPERTURA DEBITI al 31 12 2005	0
PA0403 A.IVb) Altro	0
PA0500 A.V) UTILI (PERDITE) PORTATE A NUOVO	-53480
PA0502 A.V.1) Riserve	0
PA0504 A.V.1.a) Riserve da rivalutazioni	0
PA0506 A.V.1.b) Riserve da plusvalenze da reinvestire	0
PA0508 A.V.1.c) Altre riserve	0
PA0510 A.V.2) Utili (perdite) portate a nuovo	-53480
PA0600 A.VI) UTILE (PERDITA) D'ESERCIZIO	-190

**B) FONDI PER RISCHI E ONERI**

Voce	Totale (in migliaia di Euro)
PB9999 B) FONDI PER RISCHI E ONERI	16980
PB0100 B.I) FONDI PER IMPOSTE, ANCHE DIFFERITE	0
PB0200 B.II) FONDI PER RISCHI	13267

PB0300	B.III) ALTRI FONDI PER ONERI E SPESE	3713
PB0302	B.III.1) Fondi integrativi pensione	0
PB0304	B.III.2) Fondo rinnovi contrattuali	295
PB0306	B.III.3) Altri fondi per oneri e spese	3418

### C) TRATTAMENTO FINE RAPPORTO

Voce	Totale (In migliaia di Euro)
PC9999 C) TRATTAMENTO FINE RAPPORTO	2087
PC0100 C.I) FONDO PER PREMI OPEROSITA'	2087
PC0200 C.II) FONDO PER TRATTAMENTO DI FINE RAPPORTO DIPENDENTI	0

### D) DEBITI

Voce	Totale (In migliaia di Euro)
PD9999 D) DEBITI	281858
PD0100 D.I) DEBITI PER MUTUI PASSIVI	20996
PD0200 D.II) DEBITI V/STATO, REGIONE O PROVINCIA AUTONOMA	10787
PD0202 D.II.1) Debiti v/Stato	946
PD0204 D.II.1.a) Debiti v/Stato per mobilità passiva	0
PD0206 D.II.1.b) Altri debiti v/Stato	946
PD0208 D.II.2) Debiti v/Regione o Provincia autonoma	9841
PD0210 D.II.2.a) Debiti v/Regione per finanziamenti	0
PD0212 D.II.2.b) Debiti v/Regione per mobilità passiva intraregione	0
PD0214 D.II.2.c) Debiti v/Regione per mobilità passiva extraregione	0
PD0216 D.II.2.d) Altri debiti v/Regione	9841
PD0300 D.III) DEBITI V/COMUNI	2845
PD0400 D.IV) DEBITI V/AZIENDE SANITARIE PUBBLICHE	12450
PD0402 D.IV.1) Debiti v/ASL-USL della regione	11867
PD0404 D.IV.1.a) Debiti v/ASL-USL della regione	11867
PD0406 D.IV.1.b) Debiti v/ASL-USL della regione per mobilità passiva intraregionale	0
PD0408 D.IV.1.c) Debiti v/ASL-USL della regione per anticipi mobilità attiva privata extraregione	0
PD0410 D.IV.2) Debiti v/AO della regione	395
PD0412 D.IV.2.a) Debiti v/AO della regione	395
PD0414 D.IV.2.b) Debiti v/AO della regione per mobilità passiva intraregionale	0
PD0416 D.IV.3) Debiti v/IRCCS - Policlinici - Fondazioni della Regione	23
PD0418 D.IV.3.a) Debiti v/IRCCS - Policlinici - Fondazioni della Regione	23
PD0420 D.IV.3.b) Debiti v/IRCCS-Policlinici-Fondazioni della Reg. per mobilità pass. intrareg.	0
PD0422 D.IV.4) Debiti v/az. san. pubbl. fuori regione (mobilità pubbl. non in compensazione)	165
PD0424 D.IV.5) Debiti v/Asl-AO della Regione per versamenti c/patrimonio netto	0
PD0500 D.V) DEBITI V/ARPA	10

PD0600 D.VI) DEBITI V/FORNITORI	160025
PD0602 D.VI.1) Debiti verso fornitori	153940
PD0604 D.VI.2) Debiti verso erogatori sanitari privati per mobilità attiva privata extraregione	6085
PD0700 D.VII) DEBITI V/ISTITUTO TESORIERE	16697
PD0800 D.VIII) DEBITI TRIBUTARI	6024
PD0900 D.IX) DEBITI V/ISTITUTI PREVIDENZIALI, ASSISTENZ. E SICUREZZA SOCIALE	6526
PD1000 D.X) ALTRI DEBITI	45498
PD1002 D.X.1) Debiti v/Altri finanziatori	0
PD1004 D.X.2) Debiti v/società controllate, collegate, sperimentazioni gestionali	27833
PD1006 D.X.2.a) Debiti v/società controllate e collegate	0
PD1008 D.X.2.b) Debiti v/sperimentazioni gestionali	27833
PD1010 D.X.3) Debiti v/altri	17665
PD1012 D.X.3.a) Debiti v/dipendenti	12279
PD1014 D.X.3.b) Debiti v/gestioni liquidatorie	2702
PD1016 D.X.3.c) Altri debiti diversi	2684
PD1018 D.X.3.d) Di cui debiti al 31/12/2005	0


#### E) RATEI E RISCONTI PASSIVI

Voce	Totale (in migliaia di Euro)
PE9999 E) RATEI E RISCONTI PASSIVI	4082
PE0100 E.I) RATEI PASSIVI	1
PE0102 E.I.1) Ratei passivi	1
PE0104 E.I.2) Ratei passivi v/Asl-Ao della Regione	0
PE0200 E.II) RISCONTI PASSIVI	4081
PE0202 E.II.1) Risconti passivi su FSR per Funzioni	542
PE0204 E.II.2) Risconti passivi su altri contributi vincolati ASSI da FSR	0
PE0206 E.II.3) Risconti passivi obiettivi PSN (parte corrente)	262
PE0208 E.II.4) Risconti passivi altri contributi FSR c/esercizio	3058
PE0210 E.II.5) Risconti passivi altri contributi FSR vincolati	60
PE0212 E.II.6) Risconti passivi su altri contributi da Regione	0
PE0214 E.II.7) Risconti passivi contrib. san. regionali extra FSR	0
PE0216 E.II.8) Risconti passivi contrib. altri fin. Reg.li extra FSR	0
PE0218 E.II.9) Risconti passivi su altri contributi vincolati da altri soggetti	159
PE0220 E.II.10) Risconti passivi v/Asl-AO Regione	0
PE0222 E.II.11) Altri risconti passivi v/terzi	0

#### F) CONTI D'ORDINE

Voce	Totale (in migliaia di Euro)
PF9999 F) CONTI D'ORDINE	23127
PF0100 F.I) CANONI LEASING ANCORA DA PAGARE	0
PF0200 F.II) DEPOSITI CAUZIONALI	11694
PF0202 F.II.1) Beni in comodato	6344

PF0204	F.II.2) Altri depositi cauzionali	5350
PF0300	F.III) ALTRI CONTI D'ORDINE	11433



**Nuovo  
Sistema  
Informativo  
Sanitario**

**Flussi Economici**

HelpDesk

---

Interrogazioni - 2012 | Gestione in Linea - 2012 | Quadratura - 2012 | Acquisizione da File - 2012 | Interrogazione Errori - 2012

Ente: 080 111 EMILIA ROMAGNA - AZIENDA USL FORLI'

**Interrogazioni**

- ▶ Conto Economico
- ▶ Stato Patrimoniale - Modello SP
- ▶ Costi Presidi
- ▶ Livelli Assistenza
- ▶ Allegato CE

Home > Interrogazioni > Stato Patrimoniale > Modello SP

**Modello di rivelazione stato patrimoniale**

**ATTENZIONE:** Il modello SP è quadrato.

**Codice Regione**

080

**Codice ASL**

111

**Consuntivo 31/12 Anno**

2012

**Approvazione Bilancio da parte del collegio sindacale**

SI  No

**A) IMMOBILIZZAZIONI**

Voce	Totale (in migliaia di Euro)
AAZ999 A) IMMOBILIZZAZIONI	206116
AAA000 A.I) IMMOBILIZZAZIONI IMMATERIALI	1948
AAA010 A.I.1) Costi di impianto e di ampliamento	0
AAA020 A.I.1.a) Costi di impianto e di ampliamento	3652
AAA030 A.I.1.b) F.do Amm.to costi di impianto e di ampliamento	3652
AAA040 A.I.2) Costi di ricerca e sviluppo	0
AAA050 A.I.2.a) Costi di ricerca e sviluppo	0
AAA060 A.I.2.b) F.do Amm.to costi di ricerca e sviluppo	0
AAA070 A.I.3) Diritti di brevetto e diritti di utilizzazione delle opere d'ingegno	502
AAA080 A.I.3.a) Diritti di brevetto e diritti di utilizzazione delle opere d'ingegno - derivanti dall'attività di ricerca	0
AAA090 A.I.3.b) F.do Amm.to diritti di brevetto e diritti di utilizzazione delle opere d'ingegno - derivanti dall'attività di ricerca	0
AAA100 A.I.3.c) Diritti di brevetto e diritti di utilizzazione delle opere d'ingegno - altri	5440

AAA110	A.I.3.d) F.do Amm.to diritti di brevetto e diritti di utilizzazione delle opere d'ingegno - altri	4938
AAA120	A.I.4) Immobilizzazioni immateriali in corso e acconti	0
AAA130	A.I.5) Altre Immobilizzazioni Immateriali	1446
AAA140	A.I.5.a) Concessioni, licenze, marchi e diritti simili	5029
AAA150	A.I.5.b) F.do Amm.to concessioni, licenze, marchi e diritti simili	4210
AAA160	A.I.5.c) Migliorie su beni di terzi	1888
AAA170	A.I.5.d) F.do Amm.to migliorie su beni di terzi	1272
AAA180	A.I.5.e) Pubblicità	0
AAA190	A.I.5.f) F.do Amm.to pubblicità	0
AAA200	A.I.5.g) Altre immobilizzazioni immateriali	11
AAA210	A.I.5.h) F.do Amm.to altre immobilizzazioni immateriali	0
AAA220	A.I.6) Fondo Svalutazione Immobilizzazioni immateriali	0
AAA230	A.I.6.a) F.do Svalut. Costi di impianto e di ampliamento	0
AAA240	A.I.6.b) F.do Svalut. Costi di ricerca e sviluppo	0
AAA250	A.I.6.c) F.do Svalut. Diritti di brevetto e diritti di utilizzazione delle opere d'ingegno	0
AAA260	A.I.6.d) F.do Svalut. Altre immobilizzazioni immateriali	0
AAA270	A.II) IMMOBILIZZAZIONI MATERIALI	201099
AAA280	A.II.1) Terreni	4592
AAA290	A.II.1.a) Terreni disponibili	1411
AAA300	A.II.1.b) Terreni indisponibili	3181
AAA310	A.II.2) Fabbricati	172445
AAA320	A.II.2.a) Fabbricati non strumentali (disponibili)	2638
AAA330	A.II.2.a.1) Fabbricati non strumentali (disponibili)	3241
AAA340	A.II.2.a.2) F.do Amm.to Fabbricati non strumentali (disponibili)	603
AAA350	A.II.2.b) Fabbricati strumentali (indisponibili)	169807
AAA360	A.II.2.b.1) Fabbricati strumentali (indisponibili)	226104
AAA370	A.II.2.b.2) F.do Amm.to Fabbricati strumentali (indisponibili)	56297
AAA380	A.II.3) Impianti e macchinari	688
AAA390	A.II.3.a) Impianti e macchinari	9989
AAA400	A.II.3.b) F.do Amm.to Impianti e macchinari	9301
AAA410	A.II.4) Attrezzature sanitarie e scientifiche	5686
AAA420	A.II.4.a) Attrezzature sanitarie e scientifiche	52966

AAA430	A.II.4.b) F.do Amm.to Attrezzature sanitarie e scientifiche	47280
AAA440	A.II.5) Mobili e arredi	521
AAA450	A.II.5.a) Mobili e arredi	9828
AAA460	A.II.5.b) F.do Amm.to Mobili e arredi	9307
AAA470	A.II.6) Automezzi	67
AAA480	A.II.6.a) Automezzi	2243
AAA490	A.II.6.b) F.do Amm.to Automezzi	2176
AAA500	A.II.7) Oggetti d'arte	610
AAA510	A.II.8) Altre Immobilizzazioni materiali	316
AAA520	A.II.8.a) Altre Immobilizzazioni materiali	9704
AAA530	A.II.8.b) F.do Amm.to Altre Immobilizzazioni materiali	9388
AAA540	A.II.9) Immobilizzazioni materiali in corso e acconti	16174
AAA550	A.II.10) Fondo Svalutazione immobilizzazioni materiali	0
AAA560	A.II.10.a) F.do Svalut. Terreni	0
AAA570	A.II.10.b) F.do Svalut. Fabbricati	0
AAA580	A.II.10.c) F.do Svalut. Impianti e macchinari	0
AAA590	A.II.10.d) F.do Svalut. Attrezzature sanitarie e scientifiche	0
AAA600	A.II.10.e) F.do Svalut. Mobili e arredi	0
AAA610	A.II.10.f) F.do Svalut. Automezzi	0
AAA620	A.II.10.g) F.do Svalut. Oggetti d'arte	0
AAA630	A.II.10.h) F.do Svalut. Altre Immobilizzazioni materiali	0
AAA640	A.III) IMMOBILIZZAZIONI FINANZIARIE	3069
AAA650	A.III.1) Crediti finanziari	0
AAA660	A.III.1.a) Crediti finanziari v/Stato	0
AAA670	A.III.1.b) Crediti finanziari v/Regione	0
AAA680	A.III.1.c) Crediti finanziari v/partecipate	0
AAA690	A.III.1.d) Crediti finanziari v/altri	0
AAA700	A.III.2) Titoli	3069
AAA710	A.III.2.a) Partecipazioni	3069
AAA720	A.III.2.b) Altri titoli	0
AAA730	A.III.2.b.1) Titoli di Stato	0
AAA740	A.III.2.b.2) Altre Obbligazioni	0
AAA750	A.III.2.b.3) Titoli azionari quotati in Borsa	0
AAA760	A.III.2.b.4) Titoli diversi	0

**B) ATTIVO CIRCOLANTE**

Voce	Totale (in migliaia di
------	---------------------------



	Euro)
ABZ999 B) ATTIVO CIRCOLANTE	101785
ABA000 B.I) RIMANENZE	9620
ABA010 B.I.1) Rimanenze beni sanitari	9475
ABA020 B.I.1.a) Prodotti farmaceutici ed emoderivati	2915
ABA030 B.I.1.b) Sangue ed emocomponenti	4
ABA040 B.I.1.c) Dispositivi medici	2576
ABA050 B.I.1.d) Prodotti dietetici	31
ABA060 B.I.1.e) Materiali per la profilassi (vaccini)	121
ABA070 B.I.1.f) Prodotti chimici	7
ABA080 B.I.1.g) Materiali e prodotti per uso veterinario	0
ABA090 B.I.1.h) Altri beni e prodotti sanitari	121
ABA100 B.I.1.i) Acconti per acquisto di beni e prodotti sanitari	3700
ABA110 B.I.2) Rimanenze beni non sanitari	145
ABA120 B.I.2.a) Prodotti alimentari	18
ABA130 B.I.2.b) Materiali di guardaroba, di pulizia, e di convivenza In genere	43
ABA140 B.I.2.c) Combustibili, carburanti e lubrificanti	0
ABA150 B.I.2.d) Supporti informatici e cancelleria	82
ABA160 B.I.2.e) Materiale per la manutenzione	2
ABA170 B.I.2.f) Altri beni e prodotti non sanitari	0
ABA180 B.I.2.g) Acconti per acquisto di beni e prodotti non sanitari	0
ABA190 B.II) CREDITI	91700
ABA200 B.II.1) Crediti v/Stato	1609
ABA210 B.II.1.a) Crediti v/Stato per spesa corrente - Integrazione a norma del D.L.vo 56/2000	0
ABA220 B.II.1.b) Crediti v/Stato per spesa corrente - FSN	0
ABA230 B.II.1.c) Crediti v/Stato per mobilità attiva extraregionale	0
ABA240 B.II.1.d) Crediti v/Stato per mobilità attiva internazionale	1598
ABA250 B.II.1.e) Crediti v/Stato per acconto quota fabbisogno sanitario regionale standard	0
ABA260 B.II.1.f) Crediti v/Stato per finanziamento sanitario aggiuntivo corrente	0
ABA270 B.II.1.g) Crediti v/Stato per spesa corrente - altro	0
ABA280 B.II.1.h) Crediti v/Stato per finanziamenti per investimenti	0
ABA290 B.II.1.i) Crediti v/Stato per ricerca	0
ABA300 B.II.1.i.1) Crediti v/Stato per ricerca corrente - Ministero della Salute	0
ABA310 B.II.1.i.2) Crediti v/Stato per ricerca	0

	finalizzata - Ministero della Salute	
ABA320	B.II.1.i.3) Crediti v/Stato per ricerca - altre Amministrazioni centrali	0
ABA330	B.II.1.i.4) Crediti v/Stato per ricerca - finanziamenti per investimenti	0
ABA340	B.II.1.i) Crediti v/prefetture	11
ABA350	B.II.2) Crediti v/Regione o Provincia Autonoma	33604
ABA360	B.II.2.a) Crediti v/Regione o Provincia Autonoma per spesa corrente	23081
ABA370	B.II.2.a.1) Crediti v/Regione o Provincia Autonoma per spesa corrente - IRAP	0
ABA380	B.II.2.a.2) Crediti v/Regione o Provincia Autonoma per spesa corrente - Addizionale IRPEF	0
ABA390	B.II.2.a.3) Crediti v/Regione o Provincia Autonoma per quota FSR	14768
ABA400	B.II.2.a.4) Crediti v/Regione o Provincia Autonoma per mobilità attiva intraregionale	0
ABA410	B.II.2.a.5) Crediti v/Regione o Provincia Autonoma per mobilità attiva extraregionale	1915
ABA420	B.II.2.a.6) Crediti v/Regione o Provincia Autonoma per acconto quota FSR	0
ABA430	B.II.2.a.7) Crediti v/Regione o Provincia Autonoma per finanziamento sanitario aggiuntivo corrente LEA	0
ABA440	B.II.2.a.8) Crediti v/Regione o Provincia Autonoma per finanziamento sanitario aggiuntivo corrente extra LEA	1500
ABA450	B.II.2.a.9) Crediti v/Regione o Provincia Autonoma per spesa corrente - altro	4898
ABA460	B.II.2.a.10) Crediti v/Regione o Provincia Autonoma per ricerca	0
ABA470	B.II.2.b) Crediti v/Regione o Provincia Autonoma per versamenti a patrimonio netto	10523
ABA480	B.II.2.b.1) Crediti v/Regione o Provincia Autonoma per finanziamenti per investimenti	10523
ABA490	B.II.2.b.2) Crediti v/Regione o Provincia Autonoma per incremento fondo dotazione	0
ABA500	B.II.2.b.3) Crediti v/Regione o Provincia Autonoma per ripiano perdite	0
ABA510	B.II.2.b.4) Crediti v/Regione per copertura debiti al 31/12/2005	0
ABA520	B.II.2.b.5) Crediti v/Regione o Provincia Autonoma per ricostituzione risorse da investimenti esercizi precedenti	0
ABA530	B.II.3) Crediti v/Comuni	1868
ABA540	B.II.4) Crediti v/Aziende sanitarie pubbliche	14442
ABA550	B.II.4.a) Crediti v/Aziende sanitarie pubbliche della Regione	14272

ABA560	B.II.4.a.1) Crediti v/Aziende sanitarie pubbliche della Regione - per mobilità in compensazione	3885
ABA570	B.II.4.a.2) Crediti v/Aziende sanitarie pubbliche della Regione - per mobilità non in compensazione	0
ABA580	B.II.4.a.3) Crediti v/Aziende sanitarie pubbliche della Regione - per altre prestazioni	10387
ABA590	B.II.4.b) Acconto quota FSR da distribuire	0
ABA600	B.II.4.c) Crediti v/Aziende sanitarie pubbliche Extraregione	170
ABA610	B.II.5) Crediti v/società partecipate e/o enti dipendenti della Regione	32208
ABA620	B.II.5.a) Crediti v/enti regionali	2
ABA630	B.II.5.b) Crediti v/sperimentazioni gestionali	32192
ABA640	B.II.5.c) Crediti v/altre partecipate	14
ABA650	B.II.6) Crediti v/Erario	1245
ABA660	B.II.7) Crediti v/altri	6724
ABA670	B.II.7.a) Crediti v/clienti privati	4262
ABA680	B.II.7.b) Crediti v/gestioni liquidatorie	0
ABA690	B.II.7.c) Crediti v/altri soggetti pubblici	791
ABA700	B.II.7.d) Crediti v/altri soggetti pubblici per ricerca	0
ABA710	B.II.7.e) Altri crediti diversi	1671
ABA720	B.III) ATTIVITA' FINANZIARIE CHE NON COSTITUISCONO IMMOBILIZZAZIONI	0
ABA730	B.III.1) Partecipazioni che non costituiscono immobilizzazioni	0
ABA740	B.III.2) Altri titoli che non costituiscono immobilizzazioni	0
ABA750	B.IV) DISPONIBILITA' LIQUIDE	465
ABA760	B.IV.1) Cassa	152
ABA770	B.IV.2) Istituto Tesoriere	179
ABA780	B.IV.3) Tesoreria Unica	0
ABA790	B.IV.4) Conto corrente postale	134


**C) RATEI E RISCONTI ATTIVI**

Voce	Totale (in migliaia di Euro)
ACZ999 C) RATEI E RISCONTI ATTIVI	291
ACA000 C.I) RATEI ATTIVI	1
ACA010 C.I.1) Ratei attivi	1
ACA020 C.I.2) Ratei attivi v/Aziende sanitarie pubbliche della Regione	0
ACA030 C.II) RISCONTI ATTIVI	290

ACA040 C.II.1) Risconti attivi	290
ACA050 C.II.2) Risconti attivi v/Aziende sanitarie pubbliche della Regione	0

**D) CONTI D'ORDINE**

Voce	Totale (In migliaia di Euro)
------	---------------------------------



Interrogazioni - 2012 | Gestione in Linea - 2012 | Quadratura - 2012 | Acquisizione da File - 2012 | Interrogazione Errori - 2012

Ente: 080 111 EMILIA ROMAGNA - AZIENDA USL FORLI'

<p><b>Interrogazioni</b></p> <ul style="list-style-type: none"> <li>▶ Conto Economico</li> <li>▶ Stato Patrimoniale - Modello SP</li> <li>▶ Costi Presidi</li> <li>▶ Livelli Assistenza</li> <li>▶ Allegato CE</li> </ul>	<p>Home &gt; Interrogazioni &gt; Stato Patrimoniale &gt; Modello SP ?</p> <p><b>Modello di rivelazione stato patrimoniale</b></p> <div style="border: 1px solid black; padding: 5px; margin: 10px 0;"> <p><b>ATTENZIONE:</b> Il modello SP è quadrato.</p> </div> <div style="display: flex; justify-content: space-around; margin: 10px 0;"> <div style="border: 1px solid black; padding: 2px;"> <p><b>Codice Regione</b></p> <p>080</p> </div> <div style="border: 1px solid black; padding: 2px;"> <p><b>Codice ASL</b></p> <p>111</p> </div> <div style="border: 1px solid black; padding: 2px;"> <p><b>Consuntivo 31/12 Anno</b></p> <p>2012</p> </div> </div> <div style="border: 1px solid black; padding: 5px; margin: 10px 0;"> <p><b>Approvazione Bilancio da parte del collegio sindacale</b></p> <p style="text-align: center;"><input checked="" type="radio"/> SI <input type="radio"/> No</p> </div> <div style="border: 1px solid black; padding: 5px; margin-top: 10px;"> <p><b>A) PATRIMONIO NETTO</b></p> <table border="1" style="width: 100%; border-collapse: collapse;"> <thead> <tr> <th style="text-align: left;">Voce</th> <th style="text-align: right;">Totale (in migliaia di Euro)</th> </tr> </thead> <tbody> <tr> <td>PAZ999 A) PATRIMONIO NETTO</td> <td style="text-align: right;">23205</td> </tr> <tr> <td>PAA000 A.I) FONDO DI DOTAZIONE</td> <td style="text-align: right;">5038</td> </tr> <tr> <td>PAA010 A.II) FINANZIAMENTI PER INVESTIMENTI</td> <td style="text-align: right;">101420</td> </tr> <tr> <td>PAA020 A.II.1) Finanziamenti per beni di prima dotazione</td> <td style="text-align: right;">22754</td> </tr> <tr> <td>PAA030 A.II.2) Finanziamenti da Stato per investimenti</td> <td style="text-align: right;">6814</td> </tr> <tr> <td>PAA040 A.II.2.a) Finanziamenti da Stato per investimenti - ex art. 20 legge 67/88</td> <td style="text-align: right;">6814</td> </tr> <tr> <td>PAA050 A.II.2.b) Finanziamenti da Stato per investimenti - ricerca</td> <td style="text-align: right;">0</td> </tr> <tr> <td>PAA060 A.II.2.c) Finanziamenti da Stato per investimenti - altro</td> <td style="text-align: right;">0</td> </tr> <tr> <td>PAA070 A.II.3) Finanziamenti da Regione per investimenti</td> <td style="text-align: right;">71471</td> </tr> <tr> <td>PAA080 A.II.4) Finanziamenti da altri soggetti pubblici per investimenti</td> <td style="text-align: right;">0</td> </tr> <tr> <td>PAA090 A.II.5) Finanziamenti per investimenti da rettifica contributi in conto esercizio</td> <td style="text-align: right;">381</td> </tr> <tr> <td>PAA100 A.III) RISERVE DA DONAZIONI E LASCITI VINCOLATI AD INVESTIMENTI</td> <td style="text-align: right;">2373</td> </tr> </tbody> </table> </div>	Voce	Totale (in migliaia di Euro)	PAZ999 A) PATRIMONIO NETTO	23205	PAA000 A.I) FONDO DI DOTAZIONE	5038	PAA010 A.II) FINANZIAMENTI PER INVESTIMENTI	101420	PAA020 A.II.1) Finanziamenti per beni di prima dotazione	22754	PAA030 A.II.2) Finanziamenti da Stato per investimenti	6814	PAA040 A.II.2.a) Finanziamenti da Stato per investimenti - ex art. 20 legge 67/88	6814	PAA050 A.II.2.b) Finanziamenti da Stato per investimenti - ricerca	0	PAA060 A.II.2.c) Finanziamenti da Stato per investimenti - altro	0	PAA070 A.II.3) Finanziamenti da Regione per investimenti	71471	PAA080 A.II.4) Finanziamenti da altri soggetti pubblici per investimenti	0	PAA090 A.II.5) Finanziamenti per investimenti da rettifica contributi in conto esercizio	381	PAA100 A.III) RISERVE DA DONAZIONI E LASCITI VINCOLATI AD INVESTIMENTI	2373
Voce	Totale (in migliaia di Euro)																										
PAZ999 A) PATRIMONIO NETTO	23205																										
PAA000 A.I) FONDO DI DOTAZIONE	5038																										
PAA010 A.II) FINANZIAMENTI PER INVESTIMENTI	101420																										
PAA020 A.II.1) Finanziamenti per beni di prima dotazione	22754																										
PAA030 A.II.2) Finanziamenti da Stato per investimenti	6814																										
PAA040 A.II.2.a) Finanziamenti da Stato per investimenti - ex art. 20 legge 67/88	6814																										
PAA050 A.II.2.b) Finanziamenti da Stato per investimenti - ricerca	0																										
PAA060 A.II.2.c) Finanziamenti da Stato per investimenti - altro	0																										
PAA070 A.II.3) Finanziamenti da Regione per investimenti	71471																										
PAA080 A.II.4) Finanziamenti da altri soggetti pubblici per investimenti	0																										
PAA090 A.II.5) Finanziamenti per investimenti da rettifica contributi in conto esercizio	381																										
PAA100 A.III) RISERVE DA DONAZIONI E LASCITI VINCOLATI AD INVESTIMENTI	2373																										

PAA110 A.IV) ALTRE RISERVE	0
PAA120 A.IV.1) Riserve da rivalutazioni	0
PAA130 A.IV.2) Riserve da plusvalenze da reinvestire	0
PAA140 A.IV.3) Contributi da reinvestire	0
PAA150 A.IV.4) Riserve da utili di esercizio destinati ad investimenti	0
PAA160 A.IV.5) Riserve diverse	0
PAA170 A.V) CONTRIBUTI PER RIPIANO PERDITE	0
PAA180 A.V.1) Contributi per copertura debiti al 31/12/2005	0
PAA190 A.V.2) Contributi per ricostituzione risorse da investimenti esercizi precedenti	0
PAA200 A.V.3) Altro	0
PAA210 A.VI) UTILI (PERDITE) PORTATI A NUOVO	-85628
PAA220 A.VII) UTILE (PERDITA) D'ESERCIZIO	2

**B) FONDI PER RISCHI E ONERI**

Voce	Totale (In migliaia di Euro)
PBZ999 B) FONDI PER RISCHI E ONERI	21715
PBA000 B.I) FONDI PER IMPOSTE, ANCHE DIFFERITE	0
PBA010 B.II) FONDI PER RISCHI	12704
PBA020 B.II.1) Fondo rischi per cause civili ed oneri processuali	1769
PBA030 B.II.2) Fondo rischi per contenzioso personale dipendente	60
PBA040 B.II.3) Fondo rischi connessi all'acquisto di prestazioni sanitarie da privato	135
PBA050 B.II.4) Fondo rischi per copertura diretta dei rischi (autoassicurazione)	0
PBA060 B.II.5) Altri fondi rischi	10740
PBA070 B.III) FONDI DA DISTRIBUIRE	0
PBA080 B.III.1) FSR Indistinto da distribuire	0
PBA090 B.III.2) FSR vincolato da distribuire	0
PBA100 B.III.3) Fondo per ripiano disavanzi pregressi	0
PBA110 B.III.4) Fondo finanziamento sanitario aggiuntivo corrente LEA	0
PBA120 B.III.5) Fondo finanziamento sanitario aggiuntivo corrente extra LEA	0
PBA130 B.III.6) Fondo finanziamento per ricerca	0
PBA140 B.III.7) Fondo finanziamento per investimenti	0
PBA150 B.IV) QUOTE INUTILIZZATE CONTRIBUTI	3849
B.IV.1) Quote inutilizzate contributi da	

PBA160	Regione o Prov. Aut. per quota F.S. vincolato	1151
PBA170	B.IV.2) Quote inutilizzate contributi vincolati da soggetti pubblici (extra fondo)	2294
PBA180	B.IV.3) Quote inutilizzate contributi per ricerca	109
PBA190	B.IV.4) Quote inutilizzate contributi vincolati da privati	295
PBA200	B.V) ALTRI FONDI PER ONERI E SPESE	5162
PBA210	B.V.1) Fondi integrativi pensione	0
PBA220	B.V.2) Fondi rinnovi contrattuali	476
PBA230	B.V.2.a) Fondo rinnovi contrattuali personale dipendente	0
PBA240	B.V.2.b) Fondo rinnovi convenzioni MMG/PLS/MCA	456
PBA250	B.V.2.c) Fondo rinnovi convenzioni medici Sumai	20
PBA260	B.V.3) Altri fondi per oneri e spese	4686

**C) TRATTAMENTO FINE RAPPORTO**

Voce	Totale (in migliaia di Euro)
PCZ999 C) TRATTAMENTO FINE RAPPORTO	2203
PCA000 C.I) FONDO PER PREMI OPEROSITA' MEDICI SUMAI	2203
PCA010 C.II) FONDO PER TRATTAMENTO DI FINE RAPPORTO DIPENDENTI	0

**D) DEBITI**

Voce	Totale (in migliaia di Euro)
PDZ999 D) DEBITI	261026
PDA000 D.I) DEBITI PER MUTUI PASSIVI	20786
PDA010 D.II) DEBITI V/STATO	1373
PDA020 D.II.1) Debiti v/Stato per mobilità passiva extraregionale	0
PDA030 D.II.2) Debiti v/Stato per mobilità passiva internazionale	1373
PDA040 D.II.3) Acconto quota FSR v/Stato	0
PDA050 D.II.4) Debiti v/Stato per restituzione finanziamenti - per ricerca	0
PDA060 D.II.5) Altri debiti v/Stato	0
PDA070 D.III) DEBITI V/REGIONE O PROVINCIA AUTONOMA	10265
D.III.1) Debiti v/Regione o Provincia	

PDA080	Autonoma per finanziamenti	0
	D.III.2) Debiti v/Regione o Provincia	
PDA090	Autonoma per mobilità passiva intraregionale	0
	D.III.3) Debiti v/Regione o Provincia	
PDA100	Autonoma per mobilità passiva extraregionale	390
PDA110	D.III.4) Acconto quota FSR da Regione o Provincia Autonoma	0
PDA120	D.III.5) Altri debiti v/Regione o Provincia Autonoma	9875
PDA130	D.IV) DEBITI V/COMUNI	3108
PDA140	D.V) DEBITI V/AZIENDE SANITARIE PUBBLICHE	17174
PDA150	D.V.1) Debiti v/Aziende sanitarie pubbliche della Regione	17020
PDA160	D.V.1.a) Debiti v/Aziende sanitarie pubbliche della Regione - per quota FSR	0
PDA170	D.V.1.b) Debiti v/Aziende sanitarie pubbliche della Regione - per finanziamento sanitario aggiuntivo corrente LEA	0
PDA180	D.V.1.c) Debiti v/Aziende sanitarie pubbliche della Regione - per finanziamento sanitario aggiuntivo corrente extra LEA	0
PDA190	D.V.1.d) Debiti v/Aziende sanitarie pubbliche della Regione - per mobilità in compensazione	24
PDA200	D.V.1.e) Debiti v/Aziende sanitarie pubbliche della Regione - per mobilità non in compensazione	0
PDA210	D.V.1.f) Debiti v/Aziende sanitarie pubbliche della Regione - per altre prestazioni	16996
PDA220	D.V.2) Debiti v/Aziende sanitarie pubbliche Extraregione	154
PDA230	D.V.3) Debiti v/Aziende sanitarie pubbliche della Regione per versamenti c/patrimonio netto	0
PDA240	D.VI) DEBITI V/ SOCIETA' PARTECIPATE E/O ENTI DIPENDENTI DELLA REGIONE	40107
PDA250	D.VI.1) Debiti v/enti regionali	28
PDA260	D.VI.2) Debiti v/sperimentazioni gestionali	40079
PDA270	D.VI.3) Debiti v/altre partecipate	0
PDA280	D.VII) DEBITI V/FORNITORI	121464
PDA290	D.VII.1) Debiti verso erogatori (privati accreditati e convenzionati) di prestazioni sanitarie	37783
PDA300	D.VII.2) Debiti verso altri fornitori	83681
PDA310	D.VIII) DEBITI V/ISTITUTO TESORIERE	14865
PDA320	D.IX) DEBITI TRIBUTARI	6004
PDA330	D.X) DEBITI V/ISTITUTI PREVIDENZIALI, ASSISTENZIALI E SICUREZZA SOCIALE	6547



PDA340 D.XI) DEBITI V/ALTRI	19333
PDA350 D.XI.1) Debiti v/altri finanziatori	0
PDA360 D.XI.2) Debiti v/dipendenti	13074
PDA370 D.XI.3) Debiti v/gestioni liquidatorie	3230
PDA380 D.XI.4) Altri debiti diversi	3029
PDA390 D.XII) DETTAGLIO DEBITI (PDZ999) PER ANNO DI FORMAZIONE	0
PDA395 D.XII.1) TOTALE DEBITI COMMERCIALI	0
PDA400 D.XII.1.a) Debiti commerciali ante 31/12/2005	0
PDA410 D.XII.1.b) Debiti commerciali post 31/12/2005	0
PDA415 D.XII.2) TOTALE DEBITI NON COMMERCIALI	0
PDA420 D.XII.2.a) Debiti non commerciali ante 31/12/2005	0
PDA430 D.XII.2.b) Debiti non commerciali post 31/12/2005	0

**E) RATEI E RISCONTI PASSIVI**

Voce	Totale (in migliaia di Euro)
PEZ999 E) RATEI E RISCONTI PASSIVI	43
PEA000 E.I) RATEI PASSIVI	0
PEA010 E.I.1) Ratei passivi	0
PEA020 E.I.2) Ratei passivi v/Aziende sanitarie pubbliche della Regione	0
PEA030 E.II) RISCONTI PASSIVI	43
PEA040 E.II.1) Risconti passivi	43
PEA050 E.II.2) Risconti passivi v/Aziende sanitarie pubbliche della Regione	0

**F) CONTI D'ORDINE**

Voce	Totale (in migliaia di Euro)
PFZ999 F) CONTI D'ORDINE	12638
PFA000 F.I) CANONI DI LEASING ANCORA DA PAGARE	0
PFA010 F.II) DEPOSITI CAUZIONALI	6624
PFA020 F.III) BENI IN COMODATO	3630
PFA030 F.IV) ALTRI CONTI D'ORDINE	2384

--	--



# **BILANCIO D'ESERCIZIO 2012**

***Relazione del Direttore Generale***

***dell'Azienda USL di Forlì***

***(ai sensi dell'art. 26, comma 1, del d.lgs n. 118 del 23  
giugno 2011)***

Allegato n. 2 alla Deliberazione n. 128 del 30 Aprile 2013

# Indice

<b>1. Criteri generali di predisposizione della relazione sulla gestione</b>	Pag. 4
<b>2. Generalità sul territorio servito, sulla popolazione assistita e sull'organizzazione dell'Azienda</b>	Pag. 4
<b>3. Generalità sulla struttura e sull'organizzazione dei servizi</b>	Pag. 8
<b>3.1. Assistenza Ospedaliera</b>	Pag. 8
<i>A) Stato dell'Arte</i>	Pag. 8
<i>B) Obiettivi dell'esercizio relativi alla struttura e all'organizzazione dei servizi</i>	Pag. 9
<b>3.2. Assistenza Territoriale</b>	Pag. 21
<i>A) Stato dell'Arte</i>	Pag. 21
<i>B) Obiettivi dell'esercizio relativi alla struttura e all'organizzazione dei servizi</i>	Pag. 22
<b>3.3. Prevenzione</b>	Pag. 27
<i>A) Stato dell'Arte</i>	Pag. 27
<i>B) Obiettivi dell'esercizio relativi alla struttura e all'organizzazione dei servizi</i>	Pag. 27
<b>4. L'Attività del periodo</b>	Pag. 31
<b>4.1. Assistenza Ospedaliera</b>	Pag. 31
<i>A) Confronto Dati di Attività degli esercizi 2012 e 2011</i>	Pag. 31
<i>B) Obiettivi di Attività dell'esercizio 2012 e confronto con il livello programmato</i>	Pag. 32
<b>4.2. Assistenza Territoriale</b>	Pag. 35
<i>A) Confronto Dati di Attività degli esercizi 2012 e 2011</i>	Pag. 35
<i>B) Obiettivi di Attività dell'esercizio 2012 e confronto con il livello programmato</i>	Pag. 35
<b>4.3. Prevenzione</b>	Pag. 48
<i>A) Confronto Dati di Attività degli esercizi 2012 e 2011</i>	Pag. 48
<i>B) Obiettivi di Attività dell'esercizio 2012 e confronto con il livello programmato</i>	Pag. 48
<b>5. La gestione economico-finanziaria dell'Azienda</b>	Pag. 50
<b>5.1. Sintesi del bilancio e relazione sul grado di raggiungimento degli obiettivi economico-finanziari</b>	Pag. 50
<b>5.2. Confronto CE Preventivo/Consuntivo e Relazione sugli scostamenti</b>	Pag. 50
<b>5.3. Relazione sui costi per livelli essenziali di assistenza e Relazione sugli scostamenti</b>	Pag. 56
<b>5.5. Fatti di rilievo avvenuti dopo la chiusura dell'esercizio</b>	Pag. 57
<b>5.6 Proposta di copertura perdita/destinazione dell'utile</b>	Pag. 57

**Informazioni aggiuntive previste dalla normativa regionale, come da Nota Regionale n. 91967 del 11/04/2013:**

I)	Gestione dei servizi socio-assistenziali e del Fondo per la Non Autosufficienza	Pag. 58
II)	Analisi dei costi, con riferimento all'articolazione aziendale	Pag. 60
III)	Stato di realizzazione del piano di investimenti ed attivazione di nuove tecnologie	Pag. 60
IV)	Rendicontazione obiettivi regionali di cui alla Delibera di Giunta Regionale n. 653/2012	Pag. 60
V)	Accordi per mobilità sanitaria stipulati e degli effetti economici	Pag. 122
VI)	Consulenze e servizi affidati all'esterno dell'Azienda, con l'indicazione dei dati analitici	Pag. 125
VII)	Conto Economico relativo all'attività commerciale	Pag. 125
VIII)	Rendiconto finanziario (D.Lgs. 118/2011);	Pag. 129
IX)	Gestione di cassa tramite i prospetti delle entrate e delle uscite dei dati SIOPE contenenti i valori cumulati nell'anno di riferimento e la relativa situazione delle disponibilità liquide, ai sensi dell'art.2, comma 1 del D.M. 25.01.2010	Pag. 131
X)	Informazioni sulle operazioni con parti correlate	Pag. 131

## 1. Criteri generali di predisposizione della relazione sulla gestione

La presente relazione sulla gestione, che correda il bilancio di esercizio 2012, è stata redatta secondo le disposizioni del d.lgs n. 118 del 23 giugno 2011, quindi facendo riferimento al Codice Civile e ai Principi Contabili Nazionali (OIC), fatto salvo quanto difformemente previsto dallo stesso D.lgs 118/2011.

La presente relazione sulla gestione, in particolare, contiene tutte le informazioni minimali richieste dal d.lgs 118/2011 (Allegato 2/4). Fornisce inoltre tutte le informazioni supplementari, anche se non specificamente richieste da disposizioni di legge, ritenute necessarie a dare una rappresentazione esaustiva della gestione sanitaria ed economico-finanziaria dell'esercizio.

In particolare, fornisce le seguenti informazioni aggiuntive previste dalla normativa regionale (Lr. 50/94 e s.m.i; Lr. 4/08) così come richiesto dalla nota Regionale n. 91967 del 11/04/2013:

- Gestione dei servizi socio-assistenziali e del Fondo per la Non Autosufficienza
- Analisi dei costi, con riferimento all'articolazione aziendale
- Stato di realizzazione del piano di investimenti ed attivazione di nuove tecnologie
- Rendicontazione obiettivi regionali di cui alla Delibera di Giunta Regionale n. 653/2012
- Accordi per mobilità sanitaria stipulati e degli effetti economici
- Consulenze e servizi affidati all'esterno dell'Azienda, con l'indicazione dei dati analitici
- Conto Economico relativo all'attività commerciale
- Rendiconto finanziario (D.Lgs. 118/2011);
- Gestione di cassa tramite i prospetti delle entrate e delle uscite dei dati SIOPE contenenti i valori cumulati nell'anno di riferimento e la relativa situazione delle disponibilità liquide, ai sensi dell'art.2, comma 1 del D.M. 25.01.2010;
- Informazioni sulle operazioni con parti correlate

## 2. Generalità sul territorio servito, sulla popolazione assistita e sull'organizzazione dell'Azienda

L'Azienda USL di Forlì opera su un territorio coincidente con parte della Provincia di Forlì-Cesena, con una popolazione complessiva di 188.710 abitanti (fonte: flusso delle anagrafi comunali <http://statistica.regione.emilia-romagna.it/servizi-online/statistica-self-service/popolazione/>), distribuiti in 15 comuni (Forlì, Bertinoro, Castrocaro e Terra del Sole, Civitella di Romagna, Dovadola, Forlimpopoli, Galeata, Meldola, Modigliana, Predappio, Premilcuore, Portico-San Benedetto, Rocca San Casciano, Santa Sofia, Tredozio), suddivisi in 1 distretto.

La distribuzione della popolazione (residente) per fasce d'età è la seguente:

	<b>0-13 anni</b>	<b>14-64 anni</b>	<b>65-74 anni</b>	<b>oltre_75 anni</b>	<b>Popolazione residente al 1/01/2012</b>
Azienda USL di Forlì	23.350	120.735	21.095	23.530	188.710

Fonte: Flusso Anagrafi Comunali <http://statistica.regione.emilia-romagna.it/servizi-online/statistica-self-service/popolazione/> (dati comunicati da RER in atti prot. n. 0021512 del 10/04/2013)

La popolazione esente da ticket, nell'esercizio 2012, è pari a 68.383 unità (38.274 per motivi di reddito, 30.210 per altri motivi):

<b>Esenti all'1/1/2012</b>	<b>Età e reddito</b>	<b>Altri motivi</b>	<b>TOTALE</b>
Azienda USL di Forlì	38.274	30.109	68.383

Fonte: modello FLS11- Anno 2012

### Dichiarazione sulla coerenza dei dati esposti con i modelli ministeriali di rilevazione dei flussi:

<b>Modello FLS 11 Anno 2012</b>	I dati sulla popolazione, e sulla scomposizione per fasce d'età, non coincidono con quelli esposti nel QUADRO G del modello FLS11 (che riporta la popolazione assistita, pari a 185.803 unità), in quanto nella tabella sopra riportata è evidenziata la popolazione residente (pari a 188.710 unità) scomposta per fascia di età e non la popolazione assistita (riportata nel QUADRO G): gli assistibili rilevati nei modelli ministeriali FLS11 QUADRO G rilevati all'1/1/2012 non coincidono con la popolazione residente alla medesima data: tra gli assistiti ci sono anche i presenti (ad esempio domiciliati e non residenti) e tra i residenti ci sono persone che non hanno scelto il medico.
<b>Modello FLS 11 Anno 2012</b>	I dati sulla popolazione esente da ticket sono coerenti con quelli esposti nel QUADRO H del modello FLS11.

I dati relativi alla popolazione assistita, sopra riportati, differiscono da quelli ISTAT e da quelli utilizzati dalla Regione per il riparto del fabbisogno sanitario regionale standard. In particolare, la popolazione ISTAT è pari a 184.899 (Fonte: ISTAT- <http://demo.istat.it/pop2012/index1.html>), la popolazione utilizzata dalla Regione per il riparto è pari a 188.710 unità: i residenti che si utilizzano ai fini dell'allocazione delle risorse del FSR derivano dal flusso delle anagrafi comunali attivo nella Regione Emilia-Romagna da circa 10 anni e scaricabile all'indirizzo: <http://statistica.regione.emilia-romagna.it/servizi-online/statistica-self-service/popolazione/popolazione-per-eta-e-sesso>.

Il modello di allocazione delle risorse pesa la popolazione utilizzando target specifici di popolazione per livello di assistenza (come descritto nella DGR 653/2012-allegato A)

L'Azienda USL di Forlì adotta il seguente modello organizzativo:

L'organizzazione **dipartimentale** è riconosciuta come il modello ordinario di gestione operativa di tutte le attività, assistenziali e di supporto, dell'Azienda USL di Forlì, come altresì evidenziato nell'Atto Aziendale approvato con deliberazione del Direttore Generale n. 182 del 27/06/2007, verificato positivamente dalla Giunta della Regione Emilia Romagna con deliberazione n. 1316 03/09/2007. I Dipartimenti dipendono direttamente dalla Direzione Generale, hanno autonomia tecnico professionale e gestionale, nei limiti assegnati e delle risorse attribuite, ed operano secondo il piano annuale delle attività (indicato nelle schede di budget), gestendo le risorse negoziate con la Direzione Generale. Il funzionamento del dipartimento e dei suoi organismi è disciplinato da apposito regolamento.

I **Dipartimenti Sanitari** sono i seguenti: n. 8 dipartimenti ospedalieri (Toracico; Dell'Emergenza; Materno Infantile; Area Medica e Riabilitazione; Chirurgia Generale; Medicina Specialistica; Chirurgia Specialistica; Dei Servizi) e n. 3 dipartimenti territoriali (Salute Mentale; Cure Primarie; Sanità Pubblica), come di seguito esplicitato; il vigente regolamento aziendale di funzionamento dei dipartimenti sanitari è stato approvato con deliberazione del Direttore Generale n. 11 del 16 gennaio 2012.

I **dipartimenti dell'area tecnico-amministrativa** sono due (Affari Istituzionali, Risorse Umane, Pianificazione, Programmazione e Coordinamento Funzioni di Staff; Servizi Tecnici), come di seguito esplicitato; sono disciplinati dal "Regolamento aziendale concernente l'organizzazione, le funzioni e le competenze delle strutture amministrative, professionali e tecniche", approvato con l'atto deliberativo n. 290 del 17 dicembre 2010, successivamente modificato e integrato con delibera n. 86 del 16 marzo 2012.

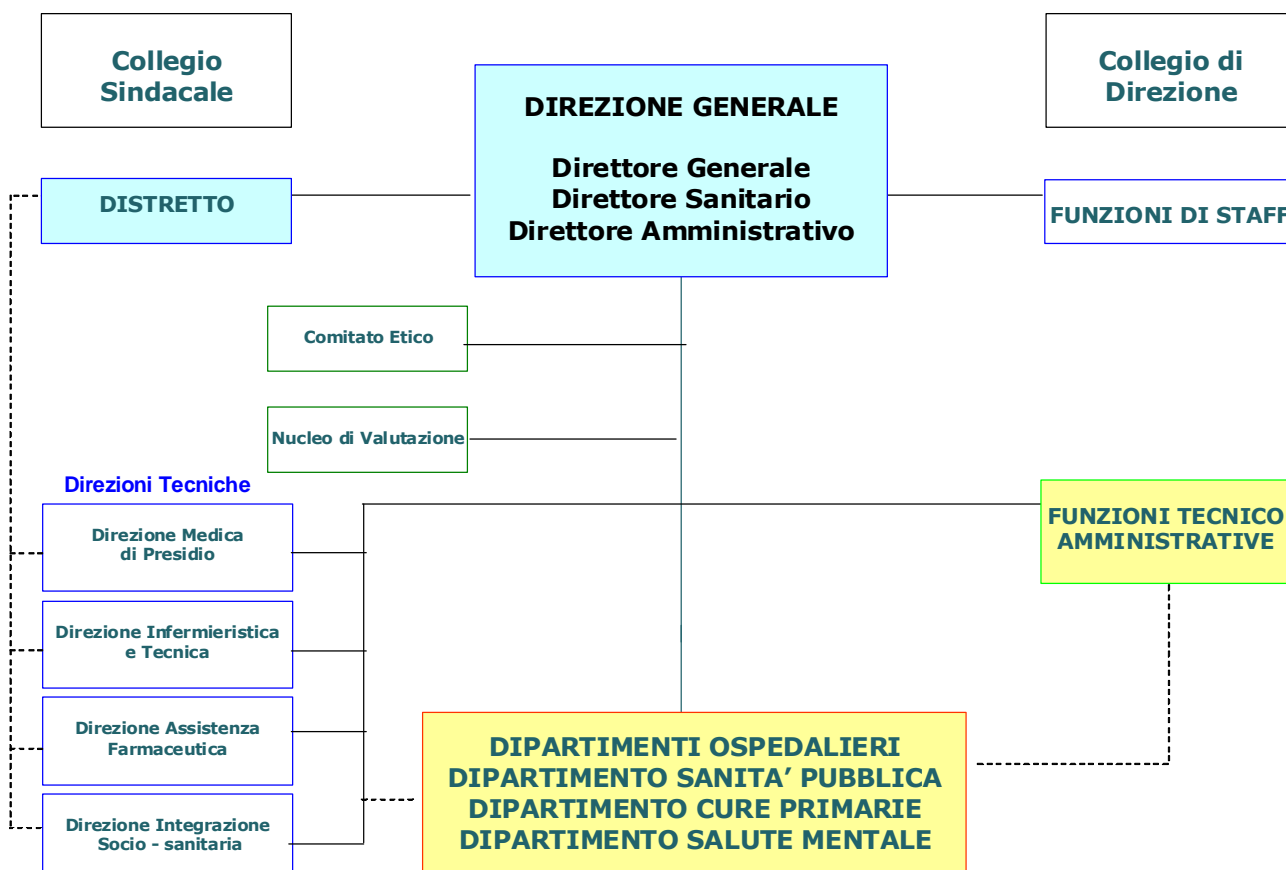
La Direzione generale è affiancata, nell'organizzazione e gestione della produzione dei servizi e delle prestazioni assistenziali, dalle **Direzioni tecniche aziendali** (Direzione Tecnica Medica di Presidio, Direzione Tecnica dell'Assistenza Farmaceutica, Direzione Infermieristica e Tecnica, Direzione Tecnica delle Attività di Integrazione Socio Sanitaria) e, a supporto delle proprie funzioni strategiche, dalle seguenti

#### Funzioni in Staff:

- U.O.S Servizio Prev.e Prot.Aziendale (SPPA)
- Funzioni tecnico-amministrative:
  - U.O.S. Controllo Strategico
  - U.O. Formazione e Ricerca
  - U.O.S. Comunicazione, Relaz. istituzionali,Relaz. Interne, Relaz.con il cittadino, uff.stampa
- Funzioni sanitarie:
  - U.O. Organizzazione dei Servizi Sanitari e Governo Clinico
  - U.O.S Medicina Legale
  - U.O.S Qualità ed Accreditamento

L'Atto Aziendale prevede che possano essere istituiti Programmi, con valenza aziendale o sovra-aziendale, con riferimento a specifici problemi di salute e per popolazioni target determinate o in relazione a particolari attività di valenza strategica; al 31.12.2012 sono in essere i seguenti tre **Programmi**: Ricerca ed Innovazione; Integrato in Oncologia; Salute Donna Materna, Infantile e Percorso Nascita (incarico non assegnato) nonché i seguenti quattro **Programmi** all'interno del Dipartimento di Sanità Pubblica: Sicurezza Alimentare; Igiene e Sicurezza degli ambienti di vita e di lavoro ed effetti dell'ambiente sulla salute; Sorveglianza e Controllo delle Malattie Infettive; Promozione della Salute e contrasto degli effetti delle disuguaglianze sulla Salute.

### AUSL Forlì - Organigramma generale (sintesi)



Di seguito sono elencati i dipartimenti e le relative Unità Operative afferenti:

<b>DIPARTIMENTI Ospedalieri</b>	<b>UNITA' OPERATIVE</b>
<i>DIPARTIMENTO DELL'EMERGENZA</i>	U.O. Pronto Soccorso e Medicina d'Urgenza U.O. Cardiologia U.O. Anestesia e Rianimazione
<i>DIPARTIMENTO DI CHIRURGIA GENERALE</i>	U.O. Chir.Gen.le, Gastroenterologica e Mini-invasiva(GEM) U.O. Chirurgia e Terapie Oncologiche Avanzate U.O. Urologia U.O. Chirurgia Endocrina
<i>DIPARTIMENTO TORACICO</i>	U.O. Chirurgia Toracica U.O. Pneumologia U.O. Senologia U.O.S. Chirurgia Vascolare
<i>DIPARTIMENTO DI MEDICINA SPECIALISTICA</i>	U.O. Medicina Interna di Forlì U.O. Gastroenterologia ed Endoscopia Digestiva U.O. Malattie Infettive U.O. Neurologia U.O. Nefrologia e Dialisi U.O. Endocrinologia e Malattie Metaboliche
<i>DIPARTIMENTO MATERNO INFANTILE</i>	U.O. Ostetricia/Ginecologia U.O. Pediatria



<b>DIPARTIMENTI Ospedalieri</b>	<b>UNITA' OPERATIVE</b>
<i>DIPARTIMENTO AREA MEDICA E RIABILITAZIONE</i>	U.O. Cure Palliative U.O. Geriatria U.O. Medicina Fisica e Riabilitazione U.O. Medicina Interna/Lungodegenza S. Sofia U.O. Medicina Interna/Lungodegenza Forlimpopoli U.O.S. Medicina Post Acuti Forlì
<i>DIPARTIMENTO DI CHIRURGIA SPECIALISTICA</i>	U.O. Otorinolaringoiatria U.O. Oculistica U.O. Ortopedia e Traumatologia U.O. Dermatologia
<i>DIPARTIMENTO DEI SERVIZI</i>	U.O.S. Laboratorio a Risposta Rapida U.O. Anatomia Patologica U.O. Radiologia U.O. Medicina Nucleare U.O.S. Medicina Trasmfusionale
<b>DIPARTIMENTO DI SALUTE MENTALE</b>	U.O. Psichiatria U.O. Servizio Psichiatrico di diagnosi e cura U.O. Neuropsichiatria Infantile U.O. Psicologia U.O. SER.T.
<b>DIPARTIMENTO CURE PRIMARIE</b>	U.O. Attività sanitaria di cure primarie U.O. Salute Donna e Infanzia
<b>DIPARTIMENTO SANITA' PUBBLICA</b>	U.O. Prevenzione Oncologica U.O. Igiene Sanità Pubblica U.O. Prevenzione e Sicurezza negli Amb. di Lav U.O. Sicurezza Impiantistica-antinfortunistica in ambienti di vita e di lavoro U.O. Epidemiologia e Comunicazione
AREA SANITA' PUBBLICA VETERINARIA	U.O. Sanità Animale e Ig. degli allevamenti e delle produzioni zootecniche U.O. Igiene degli Alimenti di orig.animale
<b>FUNZIONI TECNICO-AMMINISTRATIVE:</b>	
	<b>UNITA' OPERATIVE</b>
<i>Area dipartimentale affari istituzionali, risorse umane, pianificazione, programmazione e coordinamento funzioni di staff</i>	U.O. Affari Istituzionali, Legali e Patrimonio U.O. Risorse Umane e Relazioni sindacali U.O. Servizi giuridici per la Direzione Aziendale, contenzioso del lavoro e normativa privacy U.O. Servizi Amministrativi per la Committenza U.O. Servizi Amministrativi del Presidio Ospedaliero e del Territorio U.O. Bilanci e programmazione
<i>AREA SERVIZI TECNICI</i>	U.O. Economato e Servizi Amministrativi dell'Area Dip.le Tecnica U.O. Attività Tecniche U.O. Sistema informativo, Tecnologie informatiche e di comunicaz. U.O. Ingegneria Clinica

### 3. Generalità sulla struttura e sull'organizzazione

#### 3.1 Assistenza Ospedaliera

##### A) Stato dell'arte

L'azienda opera mediante 1 presidio a gestione diretta, 1 presidio gestito dall'Istituto Scientifico Romagnolo per lo Studio e la Cura dei Tumori (IRST) s.r.l. e 2 case di cura convenzionate (private accreditate).

*Tipologia delle strutture pubbliche:*

Codice Azienda	Codice struttura	Denominazione struttura	Cod. Tipo struttura	Stato dell'arte dell'accREDITamento
111-AUSL Forlì	080085	PRESIDIO OSPEDALIERO FORLÌ	01	Accreditato
111-AUSL Forlì	080121	IRCCS - I.R.S.T. SRL ISTITUTO SCIENTIFICO	01	Accreditato

Fonte: modello HSP11- anno 2012

In riferimento ai rapporti con l'IRST srl, si precisa che l'azienda USL di Forlì possiede una quota di capitale sociale pari al 20,19% (equivalente a € 3.062.964,00) della Società Istituto Scientifico Romagnolo per lo Studio e la Cura dei Tumori (IRST) s.r.l.. (riconosciuto IRCCS con Decreto del Ministero della Salute d'intesa con il Presidente della Regione Emilia-Romagna dell'8 Marzo 2012). Fino al 31.12.2012 tutta l'attività resa da IRST srl si configura, a fini di trasmissione dei flussi informativi, nell'ambito del sistema sanitario, come attività resa da un presidio pubblico dell'AUSL di Forlì: la Regione Emilia-Romagna ha attribuito all'IRST un codice di attività di presidio ospedaliero pubblico - cod.080121 - come si evince dalla lettera del dirigente responsabile del Servizio Sistema informativo Sanità e politiche sociali della Regione Emilia-Romagna prot. PG/2007/58237 del 28/02/2007. La regolazione dei rapporti economici fra Azienda USL di Forlì e IRST srl avviene annualmente attraverso la stipula di un accordo di fornitura. Per l'anno 2012 l'accordo è stato approvato con Delibera D.G. n.326 del 31 ottobre 2012.

Con nota regionale PG/56782 del 4/03/2013 viene assegnato dalla Regione Emilia-Romagna il codice 080921 che, a valere dall'anno 2013, identifica la struttura di ricovero "I.R.S.T. Istituto Scientifico Romagnolo per lo Studio e la Cura dei Tumori" quale ospedale classificato come Istituto di Ricovero e Cura a Carattere Scientifico.

*Tipologia delle strutture private:*

Codice Azienda	Codice struttura	Denominazione struttura	Stato dell'arte dell'accREDITamento
111-AUSL Forlì	080243	OSPEDALE PRIVATO ACCREDITATO VILLA IGEA	Casa di cura accreditata
111-AUSL Forlì	080244	OSPEDALE PRIVATO ACCREDITATO VILLA SERENA	Casa di cura accreditata

Fonte: modello HSP11- anno 2012

I posti letto direttamente gestiti sono pari a 614 unità (di cui 64 gestiti da IRST srl), quelli convenzionati sono pari a 235 unità:

##### POSTI LETTO DELLE STRUTTURE DIRETTAMENTE GESTITE

Codice Azienda	Codice struttura	Pagam.	Ordinari	Ordinari	Day hospital	Day surgery	TOTALI
111-AUSL Forlì	080085	0	502	502	47	1	550
111-AUSL Forlì	080121	0	36	36	28	0	64
<b>Totale</b>		0	538	538	75	1	614

Fonte: modello HSP 12- anno 2012

<i>POSTI LETTO dei PRESIDI IN CONVENZIONE</i>					
Codice USL	Codice struttura	Ordinari	Day hospital	Day surgery	TOTALI
111-AUSL Forlì	080243	48	8	32	<b>88</b>
111-AUSL Forlì	080244	118	5	24	<b>147</b>
<b>111 Totale</b>		<b>166</b>	<b>13</b>	<b>56</b>	<b>235</b>

Fonte: modello HSP 13- anno 2012

**Dichiarazione sulla coerenza dei dati esposti con i modelli ministeriali di rilevazione dei flussi:**

<b>Modello HSP 11 Anno 2012</b>	I dati sul numero di strutture a gestione diretta e convenzionate sono coerenti con quelli complessivamente desumibili dai modelli HSP11
<b>Modello HSP 12 Anno 2012</b>	I dati relativi ai posti letto dei presidi a gestione diretta sono coerenti con quelli riportati nel Modello HSP12
<b>Modello HSP 13 Anno 2012</b>	I dati relativi ai posti letto dei presidi in convenzione sono coerenti con quelli riportati nel Modello HSP13

**B) Obiettivi dell'esercizio relativi alla struttura e all'organizzazione dei servizi**

- *Obiettivi dell'anno in merito a variazioni su strutture/organizzazione concordate con Regione*

Gli obiettivi dell'esercizio relativi all'organizzazione dei servizi sono strettamente correlati alle azioni previste nel Piano di Rientro pluriennale dal disavanzo strutturale (la cui presentazione è stata formalmente richiesta dalla Regione Emilia-Romagna con Delibera di Giunta Regionale n. 234 del 8 febbraio 2010) e alle azioni poste in essere per il perseguimento degli obiettivi assegnati dalle linee di programmazione regionale alle aziende sanitarie per l'anno 2012 (contenuti nella Delibera di Giunta Regionale n. 653 del 21 maggio 2012). Data la molteplicità degli obiettivi regionali di cui alla DGR 653/12, nonché la trasversalità tra i diversi livelli di assistenza, la rendicontazione di tali obiettivi è contenuta al punto IV) della presente relazione.

Il **Piano di Rientro 2010-2013** - approvato dalla Direzione dell'AUSL di Forlì congiuntamente al bilancio previsionale 2010 e pluriennale 2010-2012 (delibera n. 180 del 15 settembre 2010) – si propone di ricondurre il livello di fabbisogno espresso a livello aziendale alle risorse effettivamente disponibili, partendo da una situazione aziendale caratterizzata negli anni 2009 e retro da un andamento del fabbisogno di risorse significativamente superiore alle disponibilità effettive. Di tale piano la Giunta Regionale ha preso atto con DGR 1613/2010, prevedendo che *"rispetto al piano, per gli esercizi futuri l'azienda è tenuta a rafforzare le azioni di rientro dal deficit strutturale agendo, oltre che attraverso azioni gestionali, anche su fattori di produzione specifici, per i quali si riscontrano disallineamenti rispetto alla media delle altre aziende"*.

L'azienda USL di Forlì si è infatti caratterizzata nel corso degli anni per livelli di costo pro-capite sistematicamente più elevati rispetto ai corrispondenti livelli di riferimento regionale; tuttavia, rispetto ai trend registrati negli anni 2009 e retro, il costo pro-capite aziendale dal 2010 è in riduzione: in particolare nel 2011 la riduzione rispetto al 2010 è pari a -48,61 euro pro-capite e rappresenta la maggior diminuzione osservata a livello regionale, a confronto con una media regionale pari a -7,16 euro. Si riduce pertanto lo scostamento del costo pro-capite aziendale dal costo medio regionale, che passa da +60 euro nel 2010 a +18 euro nel 2011:

**Tab. Costi pro-capite aziendale (anni 2010-2011)**

Azienda	Costo Pro-capite 2011	Costo Pro-capite 2010	Diff. 2011/10 (%)	Diff. 2011/10 (v.a.) (€)
Usl Pc	1.771,85	1.781,42	-0,54%	-9,57
Usl Rn	1.775,53	1.800,27	-1,37%	-24,73
Usl Ra	1.800,45	1.819,80	-1,06%	-19,35
Usl Re	1.804,53	1.786,04	1,04%	18,49
Usl Mo	1.822,99	1.860,36	-2,01%	-37,37
Usl Ce	1.831,69	1.867,31	-1,91%	-35,63
Usl Imola	1.840,93	1.873,70	-1,75%	-32,77
Usl Pr	1.843,29	1.823,09	1,11%	20,21
<b>Usl Fo</b>	<b>1.868,65</b>	<b>1.917,26</b>	<b>-2,54%</b>	<b>-48,61</b>
Usl Bo	1.929,65	1.911,05	0,97%	18,60
Usl Fe	1.970,44	1.973,79	-0,17%	-3,35
<b>Media AUSL</b>	<b>1.850,84</b>	<b>1.858,00</b>	<b>-0,39%</b>	<b>-7,16</b>

Fonte: *Serv. Programmazione Economico-Finanziaria – RER*

In merito alle azioni specifiche previste dal Piano di Rientro 2010-2013, ad oggi si può dare contezza di quelle che già nei primi 3 anni di adozione del PDR hanno prodotto i loro effetti (e che sono anche desumibili dai consuntivi 2010-2011-2012), come di seguito evidenziato:

- *Avanzamento lavori e grado di raggiungimento degli obiettivi esposti*

#### **Il Piano di Rientro aziendale 2010-2013: sintesi e stato di attuazione al 2012**

Al fine di continuare a garantire la sostenibilità economico-finanziaria, nel corso del 2012, così come previsto dal Piano di rientro aziendale dal disavanzo strutturale, iniziato nel 2010, si è proseguito nella messa in atto di azioni finalizzate a governare i principali fattori di produzione e sulle quali la Direzione aziendale ha potuto esercitare le proprie leve gestionali dirette (quali il consumi interno di beni, farmaci ed il personale, riorganizzazione dei processi amministrativi).

L'effetto complessivo delle azioni 2010-2012 del Piano di Rientro in termini di riduzione del fabbisogno di risorse è attualmente stimabile in -18,712 milioni di euro rispetto al 2009, di cui -4,766 nel 2012 rispetto al 2011, -8,885 milioni nel 2011 rispetto al 2010 (al netto del consumo di emoderivati per pazienti emofilici e dei consumi dell'IRST) e -5,061 euro nel primo anno di attuazione del piano di rientro.

La tabella successiva riporta sinteticamente i risultati conseguiti in termini di riduzione del fabbisogno di risorse e in particolare l'andamento delle principali voci del costo della produzione legate ad azioni previste nel PDR 2010-2013:

#### **Andamento principali voci del costo della produzione collegate ad azioni del Piano di Rientro (2012 vs 2009)**

	Consuntivo 2012 (III anno PDR)	Cons. 2011 (II anno PDR)	Cons. 2010 (I anno PDR)	Anno 2009	Scost cons. 2012 vs 2009 (v.a.)
Consumi Beni (al netto IRST e al netto emoderivati)	36.794	37.525	36.977	38.369	-1.575
Assistenza Farmaceutica	25.516	29.963	34.311	35.407	-9.891
Riduzione Posti Letto Osped-Territ	0	68	727	1.489	-1.489
Affitto sale operatorie strutture private	0	0	74	180	-180
<i>Costo personale Dipendente (*)</i>	<i>122.713</i>	<i>121.493</i>	<i>124.569</i>	<i>125.460</i>	<i>-3.287</i>
<i>Personale Atipico</i>	<i>1.737</i>	<i>1.874</i>	<i>2.946</i>	<i>3.395</i>	<i>-1.658</i>

	<b>Consuntivo 2012 (III anno PDR)</b>	<b>Cons. 2011 (II anno PDR)</b>	<b>Cons. 2010 (I anno PDR)</b>	<b>Anno 2009</b>	<b>Scost cons. 2012 vs 2009 (v.a.)</b>
Totale Costo Personale (dipendente + atipico)	123.910	123.367	127.515	128.858	-4.948
IRAP su personale dipendente	8.105	8.168	8.372	8.734	-629
<i>Riduzione complessiva costi di produzione derivante da azioni PDR</i>					<b>-18.712</b>

(\*) Al netto degli oneri per personale comandato

Riguardo al **consumo interno di beni**, si evidenzia una riduzione del consumo di diagnostici (legato alla messa a regime Laboratorio di Pievesistina), e del consumo aziendale di farmaci. Nella negoziazione di budget si è proposto per il 2012 un mantenimento del livello dei consumi raggiunti nel 2011 per le UO che hanno perseguito efficacemente l'obiettivo concordato ed hanno ridotto in maniera consistente i consumi rispetto al negoziato; per le altre UO è stato negoziato un obiettivo di riduzione dei consumi compatibilmente con i risultati raggiunti (in misura percentuale da definire sulla base dei dati annui). Complessivamente, a livello aziendale, i consumi interni di beni (esclusi emoderivati per emofilici) si sono ridotti di 731 mila euro (-2%).

Per quanto riguarda, in particolare, il **governo delle risorse umane** il Piano di rientro prevedeva una progressiva riduzione del costo del personale, in quanto fattore di produzione che incide maggiormente sui costi di produzione aziendali e per il quale, in termini di dotazioni per mille abitanti, si osservavano rilevanti scostamenti dal livello medio regionale: nel corso del 2010 si è ottenuta una riduzione consistente del numero di unità in servizio (-119 teste rispetto al 2009); nel 2011 il personale (sia dipendente che atipico) si è ulteriormente ridotto rispetto al 2010 di 60 unità e dal 2012 al 2011 la riduzione è pari a -17 unità. In termini di dotazione di personale per mille ab., l'indice passa da 14,58 (nel 2009) a 14,03 (nel 2010) fino a 13,7 nel 2012. Complessivamente, i costi sostenuti per il personale (sia dipendente che atipico) si sono ridotti dal 2009 (anno pre-piano di rientro) ad oggi di circa -4,9 milioni di euro.

	<b>Personale in servizio: 2012 vs 2009</b>				
	Al 31.12.2012	Al 31.12.2011	Al 31.12.2010	Al 31.12.2009	2012 vs 2009
Personale dipendente in servizio a tempo indeterminato	2.376	2.439	2.465	2.519	-143
Personale dipendente in servizio a tempo determinato	189	138	155	203	-14
Personale atipico	60	65	82	99	-39
<b>TOTALE</b>	<b>2.625</b>	<b>2.642</b>	<b>2.702</b>	<b>2.821</b>	<b>-196</b>

Rispetto al **governo della spesa farmaceutica**, sono state attuate molteplici azioni negli anni 2010-2012 finalizzate a riallineare la spesa farmaceutica convenzionata alla media regionale. In particolare, le azioni messe in campo a seguito del PDR hanno consentito il contenimento della spesa farmaceutica convenzionata: nel 2012 tale spesa si è ridotta rispetto al 2011 di 4,4 milioni di euro; nel 2011 la spesa si era già ridotta rispetto al 2010 di 4,3 milioni di euro. Complessivamente l'effetto delle azioni del piano di rientro ha comportato una minor di spesa per l'assistenza farmaceutica convenzionata pari a -9,8 milioni di euro rispetto al valore 2009.

Si è pertanto ridotto sensibilmente nel corso degli ultimi anno lo scostamento della spesa netta convenzionata procapite pesata dal livello medio regionale: se nel 2009 (prima dell'attuazione del piano di rientro) lo scostamento era di +16,2 euro; nel 2010 si riduce a +10,64 euro, nel 2011 lo scostamento rispetto alla media regionale si attesta a +2,71 euro fino ad azzerarsi nel 2012 (132,1 vs 132,4 euro di media regionale).

### Spesa Farmaceutica Convenzionata - 2012

gen.-dic. 2012	n. RICETTE	var% 12/11	Comparsa zione cittadino	var% 12/11	Ticket DGR 1190/11	% Compart. +Ticket su Lordo	Importo NETTO	var% 12/11	spesa netta p.c. pesata
101 Piacenza	2.560.668	-2,1%	3.541.798	1,2%	861.006	9,9%	37.329.319	-13,02%	123,8
102 Parma	4.128.787	-0,8%	5.992.726	5,2%	1.582.045	11,3%	55.514.008	-11,72%	125,5
103 Reggio E.	4.697.463	0,5%	6.519.966	5,8%	1.621.100	10,7%	63.109.172	-10,65%	127,6
104 Modena	6.411.419	-0,1%	7.897.452	4,3%	2.229.376	9,4%	90.463.322	-12,08%	133,6
105 Bologna	8.655.390	-0,6%	12.106.027	4,1%	3.626.470	10,1%	129.534.650	-11,16%	144,9
106 Imola	1.292.213	-0,1%	1.575.705	1,4%	425.798	9,2%	18.391.806	-10,24%	138,0
109 Ferrara	3.828.855	-1,3%	5.048.456	2,7%	888.006	9,4%	53.743.662	-11,35%	136,7
110 Ravenna	2.951.957	-1,7%	4.922.640	1,3%	1.278.601	9,7%	52.028.717	-20,52%	129,5
111 Forlì	1.824.587	-3,8%	2.459.433	3,3%	586.464	10,0%	25.544.407	-14,79%	132,1
112 Cesena	1.937.938	-1,6%	2.539.498	3,2%	588.370	8,9%	27.733.338	-12,83%	137,0
113 Rimini	2.703.710	-4,8%	3.227.401	-2,5%	787.094	9,4%	35.966.532	-17,21%	112,8
E. Romagna	41.992.105	-1,4%	55.552.103	3,4%	14.452.531	10,0%	590.288.929	-12,96%	132,4

Fonte: Servizio Politica del Farmaco-RER (dati forniti alle aziende: incontro RER del 13/2/2013)

In merito alla spesa farmaceutica ospedaliera, in base ai dati forniti dal servizio regionale di politica del farmaco, la spesa per consumi interni (ossigeno escluso) è pari 5,461 mln nel 2011 (-2,9% rispetto al 2011), a fronte di una riduzione media regionale del -1,2%. Complessivamente la spesa farmaceutica ospedaliera (ossigeno escluso) si è ridotta nel 2012 del -1% a fronte di un incremento medio regionale del +2,2%.

### Spesa Farmaceutica Ospedaliera - 2012

Aziende	Spesa (€) Ospedaliera - ossigeno escluso		Diretta ex OSP2		Consumi interni - ossigeno escluso (compresi H OSP)	
	gen-dic 2012	var.% 12/11	gen-dic 2012	var.% 12/11	gen-dic 2012	var.% 12/11
AUSL Piacenza	22.024.269	4,3%	7.757.128	8,2%	14.267.141	2,2%
AUSL Parma	8.976.605	-0,6%	2.732.395	9,1%	6.244.210	-4,3%
AOSP Parma	34.589.041	0,3%	13.436.067	6,5%	21.152.974	-3,3%
<b>Area Parma</b>	<b>43.565.646</b>	<b>0,1%</b>	<b>16.168.462</b>	<b>6,9%</b>	<b>27.397.184</b>	<b>-3,5%</b>
AUSL Reggio Emilia	30.740.522	5,6%	19.051.820	4,2%	11.688.702	7,9%
AOSP Reggio Emilia	17.082.377	12,7%	14.700	-57,3%	17.067.677	12,8%
<b>Area Reggio E.</b>	<b>47.822.899</b>	<b>8,0%</b>	<b>19.066.520</b>	<b>4,1%</b>	<b>28.756.379</b>	<b>10,8%</b>
AUSL Modena	45.934.691	44,7%	23.811.643	184,3%	22.123.048	-5,3%
AOSP Modena	22.955.123	-35,8%	3.304.894	-79,7%	19.650.229	1,0%
<b>Area Modena</b>	<b>68.889.814</b>	<b>2,0%</b>	<b>27.116.537</b>	<b>9,8%</b>	<b>41.773.277</b>	<b>-2,5%</b>
AUSL Bologna	39.973.522	-2,3%	17.217.795	11,9%	22.755.727	-10,8%
AOSP Bologna	50.580.435	3,5%	17.752.071	7,1%	32.828.364	1,6%
Il.OO.Rizzoli	2.520.574	-5,0%	0	#DIV/0!	2.520.574	-5,0%
<b>Area Bologna</b>	<b>93.074.531</b>	<b>0,7%</b>	<b>34.969.866</b>	<b>9,4%</b>	<b>58.104.665</b>	<b>-3,9%</b>
AUSL Imola	8.388.196	2,9%	2.724.046	19,2%	5.664.150	-3,4%
Montecatone	827.740	16000,8%	0	#DIV/0!	827.740	16000,8%
<b>Area Imola</b>	<b>9.215.936</b>	<b>13,0%</b>	<b>2.724.046</b>	<b>19,2%</b>	<b>6.491.890</b>	<b>10,6%</b>
AUSL Ferrara	9.739.451	-6,1%	2.514.772	6,8%	7.224.679	-9,9%
AOSP Ferrara	21.062.223	-3,6%	7.335.845	6,4%	13.726.378	-8,2%
<b>Area Ferrara</b>	<b>30.801.674</b>	<b>-4,4%</b>	<b>9.850.617</b>	<b>6,5%</b>	<b>20.951.057</b>	<b>-8,8%</b>
AUSL Ravenna	35.008.533	3,3%	15.008.524	6,4%	20.000.009	1,0%
AUSL Forlì	10.588.809	-1,0%	5.127.622	1,2%	5.461.187	-2,9%
IRCCS	10.341.949	-2,0%	1.920.963	2,3%	8.420.986	-3,1%
<b>Area Forlì</b>	<b>21.130.758</b>	<b>-1,5%</b>	<b>7.048.605</b>	<b>1,6%</b>	<b>14.082.153</b>	<b>-3,0%</b>
AUSL Cesena	12.546.648	9,1%	5.258.118	18,2%	7.288.530	3,4%
AUSL Rimini	25.621.931	3,7%	12.185.641	12,3%	13.436.290	-3,1%
<b>EMILIA-ROMAGNA</b>	<b>410.362.635</b>	<b>2,2%</b>	<b>157.812.065</b>	<b>8,3%</b>	<b>252.550.570</b>	<b>-1,2%</b>

Fonte: Servizio Politica del Farmaco-RER (dati forniti alle aziende: incontro RER del 13/2/2013)

Riguardo in particolare agli obiettivi specifici assegnati al governo della spesa farmaceutica, si rimanda a quanto descritto in merito al raggiungimento degli obiettivi specifici nel capitolo riguardante la rendicontazione degli obiettivi regionali ex DGR 653/12.

Le ulteriori azioni effettuate nel corso del 2010-2011 hanno riguardato:

- la Dismissione dei 27 **posti letto ospedalieri di postacuzie/lungodegenza - cd. LOT** (azione prevista nel piano di rientro per un effetto complessivo pari a -1,489 milioni euro),
- l'azzeramento **dell'affitto delle sale operatorie nelle strutture private locali** (così come previsto nel Piano di Rientro),

- la riduzione di **33 posti letto nella RSA di Dovadola** (si tratta di un'azione nata da esigenze relative non al piano di rientro, ma alla non capienza del FRNA rispetto al fabbisogno ingenerato dalla rilevante dotazione di posti letto sociosanitari che caratterizza la realtà forlivese).

In termini di **dotazione di posti letto**, l'offerta ospedaliera presente sul territorio forlivese si caratterizzava, come evidenziato nel Piano di rientro, per una dotazione complessiva di posti letto pubblici e privati accreditati che, includendo l'IRST, era superiore a quella media di Area Vasta e tra le più elevate in ambito regionale. Al 1/1/2012 la dotazione di posti letto dell'AUSL di Forlì presenta già delle riduzioni frutto di alcune azioni avviate nell'anno 2010 e 2011 e previste nel Piano di Rientro 2010-2013, quali la riduzione dei posti letto territoriali-ospedalieri (cd. LOT), e della pneumologia interventistica in seguito all'accorpamento con l'UO pneumologia. Il numero di posti letto pubblici dell'AUSL di Forlì (escl. IRST) si è progressivamente ridotto dal 2009 al 2011 di 39 posti letto, da 589 posti letto a 550. Nel 2012 non si sono effettuate ulteriori azioni di riduzione dei posti letto pubblici nel presidio direttamente gestito dall'AUSL di Forlì: pertanto il numero complessivo di posti letto direttamente gestiti è rimasto pari al 2011 (550 posti letto); diversamente sono incrementati i posti letto assegnati all'IRST da 52 a 64 per l'effetto legato all'acquisizione dall'azienda USL di Cesena di 12 posti letto di day hospital.

Complessivamente la dotazione di posti letto pubblici dell'AUSL di Forlì è pari nel 2012 a 614 posti letto (550 direttamente gestiti e 64 gestiti da IRST srl). Stabili invece nel triennio i posti letto privati accreditati (pari a 235).

Alle azioni di riorganizzazione previste nel Piano di rientro si aggiungono quelle che deriveranno dall'attuazione del **Piano Attuativo locale 2012-2014** approvato con Delibera n. 418/2011. Il PAL prevede infatti l'attuazione di una serie di interventi, nell'ambito dell'assistenza territoriale, sia di carattere strutturale (es. attuazione di 5 case della Salute, tra cui la riconversione dell'ospedale di forlimpopoli in Casa della Salute) sia a valenza funzionale (si tratta di modifiche funzionali/organizzative della struttura dell'offerta utili a riportare la gestione ai livelli medi aziendali o adozione di modelli clinico-organizzativi, es cronic care model) che produrranno i loro effetti sui principali fattori di produzione nel medio termine. Lo stato dell'arte di tali azioni è evidenziato nel capitolo dedicato all'Assistenza Territoriale.

#### **Obiettivi della programmazione annuale regionale: rendicontazione per l'anno 2012.**

Riguardo al grado di raggiungimento degli obiettivi assegnati dalle linee di programmazione regionale (di cui alla Delibera di Giunta Regionale n. 653 del 21 maggio 2012), si rimanda al punto IV) della presente relazione in cui è evidenziata in dettaglio la rendicontazione delle azioni poste in essere nell'anno 2012 per il perseguimento di tali obiettivi.

#### ● *Investimenti effettuati e fonte di finanziamento degli investimenti*

Nell'ambito della programmazione pluriennale degli investimenti, in sede di approvazione del bilancio economico preventivo 2012 (Deliberazione n. 210/2012) articolata sulla base di avanzamento progressivo degli investimenti e predisposta considerando le fonti di finanziamento ed il piano alienazioni, risultava l'importo di euro 2.877.000 non coperti da contributi in conto capitale di cui:

- euro 1.427.000 quali proventi da alienazioni;
- euro 1.450.000 in conto esercizio.

Nel corso del 2012 è stato effettuato un bando di alienazione mediante asta pubblica (Deliberazione del DG n. 321 del 30.10.2012) il cui esito è risultato negativo; alla luce di tale conclusione la quota di investimenti in conto esercizio risulta pari ad euro 2.082.095 anziché di euro 2.877.000.

#### **Fabbricati ed Impianti**

Riguardo allo **stato di realizzazione del piano di investimenti effettuati con contributi in conto capitale**, si evidenzia quanto segue:

- La programmazione degli investimenti per la realizzazione degli interventi relativi all'edilizia sanitaria previsti, nell'ambito dell'Accordo di Programma, IV fase, 1° stralcio, ex art. 20 L. 67/88 nonché per l'Azienda USL di Forlì riguardano:
  - **Intervento H 40:** Adeguamento normativa sismica e prevenzione incendi Ospedale di Forlì – Padiglione Vallisneri: Realizzazione collegamenti verticali, di sicurezza antincendio e di miglioramento sismico.

- **Intervento H 41:** Adeguamento normativo prevenzione incendi Ospedale di Forlì – Padiglione Valsalva: Realizzazione collegamenti verticali funzionali, di sicurezza antincendio, miglioramento sismico, isolamento termico copertura e recupero funzionale.

Gli interventi in programmazione sono stati sviluppati nel livello di progettazione esecutiva ed inviati alla Regione Emilia Romagna entro i termini stabiliti al fine di sottoporli all'esame del Gruppo Tecnico regionale per la valutazione prevista, ai sensi della procedura per la gestione dei finanziamenti relativi agli interventi previsti nei Programmi di Investimento di cui alla D.G.R. n. 2374 del 29.12.2008. Conseguentemente, i progetti, con Decreto Dirigenziale del Ministero della Salute in data 11.08.2010, sono stati ammessi al finanziamento.

- Per quanto afferisce la programmazione investimenti per la realizzazione degli interventi relativi all'edilizia sanitaria previsti dal Programma regionale Investimenti in sanità (art. 36, l.r. 38/02) questa Azienda contempla:
  - l'intervento di Ristrutturazione e recupero funzionale di alcuni padiglioni dell'ospedale Morgagni Pierantoni di Vecchiazzano-Forlì: Ristrutturazione piano 2° lato destro Padiglione Valsalva – finanziamento regionale Delibera 652/05, allegato D, intervento 510. Con Determinazione Dirigenziale n. 1328 del 10 febbraio 2011, il Servizio Strutture Sanitarie e Socio-Sanitarie della Direzione Regionale Sanità e Politiche Sociali ha approvato e stabilito l'ammissione al finanziamento l'intervento in oggetto.
  - l'intervento di Adeguamento locali per la casa della salute di Forlimpopoli, finanziamento regionale Delibera Assembleare 80/2012 allegato O, intervento 8. Con Determinazione Dirigenziale n. 12172 del 26 settembre 2012, il Servizio Strutture Sanitarie e Socio-Sanitarie della Direzione Regionale Sanità e Politiche Sociali ha approvato e stabilito l'ammissione al finanziamento l'intervento in oggetto.
  - Per quanto riguarda l'intervento di riqualificazione centrale termica Ospedale di Forlì con finanziamento previsto in Delibera Assembleare della Regione 61/2011 allegato N3, è stato inoltrata richiesta di sostituzione intervento in "Riqualificazione impianti tecnologici Ospedale Morgagni Pierantoni di Forlì.

Nel corso dell'anno 2012 si è dato esecuzione agli interventi :

1. Esecuzione lavori mediante appalto di gara mediante unica procedura aperta comprendente l'**Intervento H 41** (Finanziamento di € 2.000.000,00 ex art. 20 L. 67/88 dell'Accordo di Programma IV fase, 1° stralcio) e dell'intervento con finanziamento regionale Delibera 652/05, **allegato D, intervento n. 510** di € 1.600.000,00; interventi entrambi relativi a lavori finalizzati all'adeguamento normativo e recupero funzionale del Padiglione Valsalva per un importo a base di gara di € 2.785.004,90 con inizio lavori in data 14.11.2011.
2. Appalto di gara mediante procedura aperta relativo all'**intervento H 40** di adeguamento normativo normativa sismica e prevenzione incendi Ospedale di Forlì – Padiglione Vallisneri: Realizzazione collegamenti verticali, di sicurezza antincendio e di miglioramento sismico. L'appalto, con importo a base di gara di € 4.298.843,50, è stato avviato mediante avviso nella G.U.R.I. n. 131 del 07.11.2011 nel mentre l'aggiudicazione è avvenuta con Determinazione del Direttore UO Attività Tecniche n. 2 del 06.02.2012 e l'inizio dei lavori in data 05.06.2012.

Con riferimento all'attuazione programmi di edilizia sanitaria nel corso del 2012 si evidenzia:

#### Programma Regionale di Investimenti in Sanità

La programmazione Regionale investimenti in Sanità per la realizzazione degli interventi relativi all'edilizia trova riscontro nell'intervento di "**Adeguamento locali per la Casa della salute di Forlimpopoli**" (importo € 128.443,00).

- **L'assegnazione** del finanziamento è contemplato nella deliberazione Assembleare n. 80/2012 del "Approvazione 9° aggiornamento programma regionale Investimenti in sanità (allegato O) e contestuale parziale modifica di alcuni interventi di precedenti programmi regionali. L'intervento finanziato è contraddistinto al n. 8 dell'allegato O per un importo pari ad € 128.443,00.
- L'intervento è stato sviluppato con progetto esecutivo approvato con Deliberazione del Direttore Generale n. 278/2012 e sottoposto all'esame del Gruppo Tecnico Regionale che con Determinazione Dirigenziale n. 12172 del 26.09.2012 ha valutato positivamente ed ammesso al finanziamento.



– **Verifiche vulnerabilità sismica strutture sanitarie: DGRER 1054/2010 (importo € 72.000)**

Sono in fase di espletamento le verifiche di cui alla DGRER 1054/2010 per le quali è previsto un contributo di euro 13.083 per le sedi:

- Struttura sanitaria dell'ex Ospedale di Dovadola;
- Struttura sanitaria dell'ex Ospedale di Premilcuore;
- Struttura sanitaria dell'ex Ospedale di Modigliana;
- Porzione di struttura dell'Ospedale di Forlimpopoli.

L'attività relativa alle verifiche in corso è stata affidata mediante i seguenti atti:

- Determinazione direttore UO Attività Tecniche n. n. 8 del 22/03/2011 per la struttura di Dovadola;
- Determinazione direttore UO Attività Tecniche n. 3 del 23/02/2012 per le restanti n. 3 strutture di Premilcuore, Modigliana e Forlimpopoli.

L'impossibilità di reperire adeguata documentazione progettuale di alcuni edifici accertata anche con verifica presso altri enti (comune, ex genio civile, archivio di stato) non hanno reso possibile la conclusione di dette verifiche che si prevede verranno concluse nel 2013. Complessivamente relativamente a tale intervento nulla è modificato rispetto alla precedente previsione già inserita nella scheda investimenti.

**Spese di investimento effettuate a carico del Bilancio Aziendale, in parziale assenza di specifici contributi**

La programmazione pluriennale degli investimenti, parte integrante degli strumenti di programmazione pluriennale, è stata redatta secondo gli schemi predisposti. Essa è articolata sulla base di avanzamento progressivo degli investimenti e predisposta considerando le fonti di finanziamento ed il piano alienazioni.

L'Azienda ha manifestato in fase di redazione della pianificazione (Deliberazione n. 210/2012 di approvazione del Bilancio di previsione 2012) l'esigenza di effettuare interventi di **manutenzione straordinaria** comunque esclusivamente finalizzati al mantenimento ed alla salvaguardia di interventi con caratteristiche di salvaguardia e di indifferibilità per non pregiudicare l'attività istituzionale dell'azienda. L'allegato 1 alla Deliberazione n. 210/2012 contiene dettagliatamente la previsione delle esigenze. I presupposti di tali misure hanno dato riscontro affermativo sul tema della salvaguardia dell'esercizio delle strutture e soprattutto del fatto di non eccedere dalle previsioni considerate e coerenti con le disposizioni per la formazione del bilancio annuale e pluriennale dello Stato e norme di contenimento della spesa pubblica per l'anno 2012.

**Ospedale Nefetti di Santa Sofia: Lavori di Adeguamento sismico dell'Ospedale**

Si è concluso l'intervento di adeguamento sismico dell'Ospedale Nefetti di Santa Sofia, intervento previsto al n° 151 dell'all. 2 del D.P.C.M. 26.06.2005 - O.P.C.M. 3362/2004 e 3505/2006 relativo all'adeguamento sismico dell'Ospedale Nefetti di Santa Sofia.

I lavori di adeguamento del corpo di fabbrica sono iniziati nel 2007, l'ultimazione dei lavori è stata operata con verbale in data 21.03.2012. Sono state altresì concluse le operazioni di collaudo funzionale degli impianti e tecnico amministrativo la cui approvazione è intervenuta nel 2013.

L'intervento in oggetto dispone di un contributo in conto capitale pari ad euro 956.000,00 già utilizzato come previsto in DGR 1553/2006 Bacini Fluviali, Sismico e Difesa del Suolo, intervento n° 151 all. 2 del D.P.C.M. 26.06.2005 - O.P.C.M. 3362/2004 e 3505/2006, l'importo di quadro economico risulta di € 7.454.411,37..

**Interventi di manutenzione straordinaria fabbricati, impianti e macchinari**

Sono stati eseguiti interventi di manutenzione incrementativa non programmata, spesso singolarmente di modesta entità economica, costituenti presupposto inderogabile per il mantenimento del patrimonio nei suoi requisiti essenziali di sicurezza ed usabilità.

Preminentemente i principi di riferimento sono stati la rimozione di eventuali situazioni di potenziale pericolo, l'adeguamento normativo cogente, l'assolvimento a specifiche richieste anche prescrittive degli organi di controllo ed ispettivi, la salvaguardia del patrimonio, il corretto esercizio delle attività sanitarie e la sicurezza delle stesse. A quanto sopra si devono necessariamente aggiungere interventi, generalmente di modesta entità volti al miglioramento e rinnovamento di componenti di sistemi impiantistici sia per effetto di obsolescenza quanto di indispensabile raggiungimento di requisiti di sicurezza.

Sono inoltre stati eseguiti alcuni interventi finalizzati alla riorganizzazione funzionale dell'Azienda USL.

I principali interventi di cui sopra possono essere sinteticamente così riassunti:

- **riorganizzazione funzionale AUSL**



- sistemazione locali c/o palazzina ex portineria presso il presidio ospedaliero Morgagni-Pierantoni, per il trasferimento del UOC Economato e Servizi Amministrativi dell'Area Dipartimentale Tecnica con contestuale predisposizione di alcune stanze presso il padiglione Valsalva
- interventi per realizzazione nuovo locale e sistemazioni varie propedeutiche all'affidamento di nuova gestione del bar interno all'ospedale Morgagni
- primi interventi per la casa della Salute di Forlimpopoli con sistemazione locali con trasferimento all'interno del presidio di MMG presso
- sistemazione locali presso la nuova sede distrettuale di Meldola - Palazzo Orsini
- adeguamento locali presso il Dipartimento di sanità pubblica sito in via della Rocca atti ad accogliere le attività site in via Fortis per dismissione locazione
- **adeguamenti per prescrizioni organi ispettivi**
  - interventi presso la cucina centralizzata del presidio Morgagni-Pierantoni con adeguamento locale preparazione carni
  - dotazione di impianto estrazione aria via Bourges
- **interventi inderogabili ai fini della sicurezza**
  - sistemazione reparto degenza del SPDC Servizio Psichiatrico di Diagnosi e Cura, possibile solo con l'avvio dell'intervento citato di Adeguamento normativo prevenzione incendi Ospedale di Forlì padiglione Valsalva (ex art. 20 L. 67/88 H 41). Tale intervento è stato eseguito in occasione della chiusura temporanea del reparto in fase di opere strutturali previste nell'intervento H 41.
  - intervento straordinario per avaria linea torri evaporative
  - manutenzioni straordinarie gruppi frigoriferi
  - intervento straordinario agli scarichi di acque reflue convogliate presso l'area ex depuratore
  - installazione di nuovo gruppo di pompe per l'impianto di aspirazione endocavitaria centralizzato
  - installazione di nuova macchina trattamento aria (UTA) a servizio della cucina centralizzata con rifacimento di alcune linee impiantistiche per avaria non riparabile all'impianto preesistente a seguito degli eventi nevosi avversi
  - intervento di messa in sicurezza della viabilità di accesso al Pronto Soccorso e rifacimento pavimentazione parcheggio sterrato in adiacenza al pronto soccorso propedeutica anche alla realizzazione di pavimentazione bituminosa da realizzarsi successivamente
  - rifacimento linea adduzione acqua ex ospedale Premilcuore in area esterna
  - sistemazioni esterne presso l'ospedale di Santa Sofia non comprese nell'appalto concluso
  - sostituzione di alcuni frangisole motorizzati presso la torre degenza e ambulatori dell'ospedale Morgagni al fine di mantenere le adeguate condizioni ambientali nei locali serviti
  - realizzazione di nuova pavimentazione all'isola ecologica presso il presidio ospedaliero Morgagni-Pierantoni atti a garantire il mantenimento del servizio di smaltimento rifiuti da parte di HERA

Nella tabella di seguito riportata, così come richiesto dal D.lgs 118/11, sono evidenziati, per il livello Assistenza Ospedaliera, gli investimenti e la manutenzione straordinaria effettuata su impianti e fabbricati, con l'indicazione della relativa fonte di finanziamento.

### Investimenti e Manutenzione Straordinaria Impianti E Fabbricati

	SEDE	Ubicazione	investimento mediante contrib. conto capitale	investimento in conto esercizio	Somma
<b>ASSIST. OSPEDALIERA</b>	P.O. Morgagni Pierantoni	Forlì		€ 760.958,85	€ 760.958,85
	P. O. S. Sofia	S. Sofia		€ 34.126,21	€ 34.126,21
	INTERVENTO 151 Adeguamento Sismico Ospedale Nefetti	S. Sofia		€ 573.515,063	€ 573.515,063
	INTERVENTO H 40 - Pad. Vallisneri	Forlì	€ 789.368,11		€ 789.368,11
	INTERVENTO H 41 - Pad. VALSALVA	Forlì	€ 429.604,98		€ 429.604,98
	INTERVENTO D 510 - Pad. Valsalva	Forlì	€ 380.713,48		€ 380.713,48
<b>Totale Assist. Osped.</b>			<b>€ 1.599.686,57</b>	<b>€ 1.368.600,69</b>	<b>€ 2.968.287,26</b>

### ATTREZZATURE SANITARIE

#### Assistenza Ospedaliera

Gli **investimenti** relativi alle attrezzature sanitarie, effettuati nel corso dell'anno sono riconducibili essenzialmente a quanto previsto nei progetti a finanziamento regionale denominati M22 e N04 (€ 918.468), inoltre ci sono state donazioni per un valore complessivo pari ad € 1.382.000 tutti destinati alle unità operative del Presidio Ospedaliero.

Inoltre si è reso necessario sostituire in urgenza un lettino elettrificato per l'ambulatorio chirurgico dell'urologia per un costo di € 2.561 finanziato in conto esercizio.

In riferimento al finanziamento regionale M22 "Rinnovo attrezzature per Area Emergenza, Terapia Intensiva ed Ostetricia" sono state ultimate le procedure di acquisto per un importo residuo pari ad € 615.985.

Del progetto regionale N04 denominato "attrezzature sanitarie e informatiche" si è proceduto ad attivare tutti gli acquisti previsti e sono state ordinate apparecchiature per un totale di € 302.482.

Grazie al contributo economico della Fondazione Cassa dei Risparmi di Forlì e della Romagna pari ad € 1.292.485, è stato sostituito il Robot chirurgico in dotazione dall'anno 2007 modello Da Vinci IS 2000 con il nuovo modello Da Vinci IS 3000 HD.

Sono state messe in utilizzo le attrezzature dedicate ad un progetto relativo all'home care per il paziente affetto da Alzheimer, in un'ottica di integrazione ospedale-territorio trattasi di

- un ecografo portatile,
- un Doppler vascolare,
- un ECG portatile,

per un importo di € 29.000.

Inoltre per opera della Fondazione neurologica Augusta Minghetti, come adeguamento dell'attuale dotazione e in sostituzione di un sistema oramai obsoleto, sono stati acquisiti un elettromiografo ed uno stimolatore magnetico per gli Ambulatori per una spesa pari ad € 46.500.

Con il contributo dell'Associazione Diabetici Forlivese è stato possibile attivare direttamente presso la Diabetologia un ambulatorio di screening dotato di un retino grafo del valore di € 14.000.

In riferimento agli interventi di **manutenzione straordinaria** sulle attrezzature sanitarie e tecnico economali, atti a garantire la funzionalità del parco tecnologico, la spesa reale è stata inferiore rispetto alla previsione, a seguito della natura ordinaria degli interventi e dell'attivazione di alcuni nuovi contratti ed è stata pari ad € 94.000 complessivi.

Nella tabella di seguito riportata, così come richiesto dal D.lgs 118/11, sono evidenziati, per il livello Assistenza Ospedaliera, gli investimenti e la manutenzione straordinaria effettuata in relazione alle attrezzature sanitarie, con l'indicazione della relativa fonte di finanziamento.

#### Attrezzature sanitarie

	Fondi Progetto Regionale M22	Fondi progetto Regionale N04	Fondi Vincolati	Donazioni	Conto Esercizio	TOTALI
Assistenza ospedaliera	€ 615.985,66	€ 302.482,54		€ 1.382.000	€ 2.560,97	€ 2.274.724

#### ATTREZZATURE INFORMATICHE

Per quanto attiene l'hardware e le reti si sono raggiunti i risultati sotto indicati:

- I server aziendali su cui poggiano le principali banche dati e i principali sistemi sono usciti di produzione e sono superati per le dimensioni applicative raggiunte e pertanto provocano rallentamenti nel lavoro poiché le CPU sono al 100% impegnate. Si persegue una politica razionale acquistando server e licenze per citrix in modo tale da evitare l'acquisizione di PC con office soprattutto in ambito ospedaliero in cui l'applicativo utilizzato non richiede il supporto di office risparmiando sul costo delle licenze office; ciò consente di riutilizzare PC anche molto vecchi semplicemente sostituendo il monitor in particolare per le applicazioni sanitarie. Si rende indispensabile che le nuove macchine di acquisizione trovino alloggiamento nel nuovo data center per assicurare il rispetto della vigente normativa sulla privacy in materia di protezione dei dati. Sono stati predisposti i capitolati di gara e avviate le procedure che si concluderanno nel 2013. Questo progetto è interamente finanziato dal fondo regionale N04.

- Da alcuni anni non si fanno acquisti di hardware per le postazioni di lavoro utente, la continua automazione dei processi per calare il carico di lavoro manuale richiede inevitabilmente un supporto hardware adeguato.

In assenza di disponibilità specifica si è provveduto a sostituire le attrezzature più critiche e obsolete utilizzando, ove possibile, fondi delle singole UU.OO. aziendali.

Per quanto attiene i software, si è privilegiato il rispetto delle normative nazionali / regionali in materia di:

- Circolare regionale sulla mobilità n. 1/2012 relativa al nuovo flusso di Pronto Soccorso con gestione separata delle contestazioni e controdeduzioni dal flusso ASA
- Circolare MEF n. 6/2012 Relativa ai controlli sulle esenzioni e sulle fasce di reddito
- Nota RER n. PG/2012/104305 inerente la modifica sulle fasce di reddito
- Circolare RER n. 9/2012 inerente l'introduzione dell'esenzione T12 per aree terremotate
- DGR 583/1012 inerente le nuove esenzioni per patologia

Per quanto attiene i punti sopra elencati si sono implementate le modifiche al software atte al rispetto delle richieste e dei tempi ministeriali/regionali.

A livello di progetti di Area Vasta / Regionali si evidenzia quanto segue:

- Il progetto di unificazione delle procedure, adeguamenti normativi e realizzazione di un'unica anagrafe ditte regionale colloquante con gli applicativi dei DSP è stato realizzato unitamente con tutte le aziende di AVR secondo le indicazioni regionali con la redazione di apposito atto deliberativo per gli investimenti e l'organizzazione.
- Realizzazione dei sistemi di integrazione per l'avvio del magazzino unico di AVR  
I software aziendali sono stati integrati con quello di AVR in modo tale da consentire l'automazione del processo che va dalla richiesta farmaci alla liquidazione fatture.

A livello aziendale si evidenziano i seguenti principali progetti:

- Implementazione di un sistema per il controllo strategico

Si sono state analizzate le offerte pervenute a seguito di gara e si è deciso di non procedere ad aggiudicazione per motivi di spending review e previsione della confluenza in un'unica azienda di AVR.

- Razionalizzazione dei flussi da cartacei a elettronici per quanto attiene il processo ordini / fatture / liquidazioni:

Si è portato a collaudo il nuovo applicativo amministrativo contabile atto propedeutico alla razionalizzazione dei flussi.

- E' stato redatto il progetto di implementazione della gestione dei cronici anche a domicilio integrata con i NCP e le Case della Salute del quale è stato chiesto il finanziamento alla Fondazione Cassa dei Risparmi di Forlì e si è implementata l'integrazione
- Unificazione delle procedure, adeguamenti normativi e realizzazione di un'unica anagrafe ditte regionale colloquante con gli applicativi dei DSP:

Il progetto è stato realizzato unitamente da tutte le aziende di AVR secondo le indicazioni regionali con la redazione di apposito atto deliberativo per gli investimenti e l'organizzazione

- Realizzazione dei sistemi di integrazione per l'avvio del magazzino unico di AVR:  
I software aziendali sono stati integrati con quello di AVR in modo tale da consentire l'automazione del processo che va dalla richiesta farmaci alla liquidazione fatture.

- Sperimentazione in accordo con la RER della ricetta elettronica:  
Si è analizzata la modalità di applicazione della ricetta elettronica nelle UU.OO: Malattie Infettive, Prevenzione Oncologica, Neurologia.

Successivamente verrà esteso entro il 2013 a tutta l'azienda a cui è già stata presentata tale modalità, compresi i medici SUMAISTI.

- Modificazione degli applicativi aziendali per la realizzazione del data base unico delle Anatomie Patologiche regionali:

Si è partecipato attivamente al gruppo di lavoro regionale, ma il progetto è a tutt'oggi in attesa di specifiche definite da parte della RER.

- Dematerializzazione dei documenti sanitari dell'anatomia patologica verso il PARER regionale e sperimentazione della dematerializzazione della cartella clinica elettronica.

Il processo si è realizzato nel 2012 secondo quanto segue:

- Informazione verso il PARER sulle caratteristiche del nostro flusso
- Integrazione, da parte del PARER dei documenti da noi forniti con quelli di altre Ausl per la produzione di un documento contenente i metadati
- Mappatura dei nostri dati sui loro metadati
- Sviluppo dell'integrazione
- Avvio test

Il processo sarà portato a compimento nei primi mesi del 2013.

Si sono contemplate le richieste budget delle UU.OO. che hanno operato le negoziazioni operando esclusivamente sulle priorità e sugli applicativi di minor impatto economico.

Nella tabella di seguito riportata, così come richiesto dal D.lgs 118/11, sono evidenziati, per il livello Assistenza Ospedaliera, gli investimenti e la manutenzione effettuata in relazione alle attrezzature informatiche, con l'indicazione della relativa fonte di finanziamento:

<b>ASSISTENZA OSPEDALIERA</b>		
<b>ATTRIBUZIONE</b>	<b>SOFTWARE</b>	<b>HARDWARE</b>
<b>CONTO ESERCIZIO</b>	<b>291.393,11</b>	<b>89.801,92</b>
<b>FONDI VINCOLATI</b>	<b>30.031,31</b>	<b>43.989,08</b>
<b>TOTALE</b>	<b>321.424,42</b>	<b>133.791,00</b>

#### **ARREDI, AUTOMEZZI E BENI ECONOMICI**

Con riferimento al piano investimenti di competenza, nel corso del 2012 si è limitato l'acquisizione di attrezzature ai soli casi di carattere prioritario per i beni mobili dichiarati fuori uso per obsolescenza e vetustà. Con riferimento al parco automezzi in dotazione per lo svolgimento delle funzioni istituzionali, nell'ottica di ridurre le spese di gestione e di rispondere ai criteri di sostenibilità ambientale, si evidenzia quanto segue:



<b>ARREDI</b>			
ATTRIBUZIONE	Fondi Vincolati	Conto Esercizio	<b>TOTALI</b>
Assistenza ospedaliera	€ 20.426,64	€ 13.994,20	<b>€ 34.420,84</b>
<b>AUTOMEZZI</b>			
ATTRIBUZIONE	Fondi Vincolati	Conto Esercizio	<b>TOTALI</b>
Assistenza ospedaliera			<b>€ 0</b>
<b>BENI ECONOMICI</b>			
ATTRIBUZIONE	Fondi Vincolati	Conto Esercizio	<b>TOTALI</b>
Assistenza ospedaliera			<b>€ 0</b>

## 3.2 Assistenza Territoriale

### A) Stato dell'arte

L'azienda opera mediante 58 presidi a gestione diretta e 106 strutture convenzionate. La tipologia e il tipo di assistenza erogata sono riassunte nelle seguenti tabelle.

Codice Azienda		Strutture a gestione Diretta	Strutture Convenzionate	Totali
111	Forlì	58	106	164

Per le strutture a gestione diretta:

Codice Azienda	Tipo struttura	Tipo assistenza erogata										TOTALE	
		S01 (Attività clinica)	S02 (diagnostica strumentale e per immagini)	S03 (Attività laboratorio)	S04 (Attività Consultorio Familiare)	S05 (Assistenza Psichiatrica)	S06 (Assistenza per tossicodipendenti)	S07 (Assistenza AIDS)	S09 (Assistenza agli anziani)	S10 (Assistenza ai disabili fisici)	S12 (Assistenza ai malati terminali)		
111-Forlì	Ambulatorio Laboratorio	13	4	4									
	Struttura Residenziale					3			2			1	
	Struttura Semiresidenziale					1							
	Altro Tipo Di Struttura Territoriale				12	17	1						
<b>Totale</b>		<b>13</b>	<b>4</b>	<b>4</b>	<b>12</b>	<b>21</b>	<b>1</b>		<b>2</b>			<b>1</b>	<b>58</b>

Non sono presenti strutture eroganti assistenza idrotermale (S08) a gestione diretta.

Non sono presenti istituti o centri di riabilitazione ex art.26 L. 833/78 a gestione diretta.

Per le strutture convenzionate:

Codice Azienda	Tipo struttura	Tipo assistenza erogata												TOTALE
		S01 (Attività clinica)	S02 (diagnostica strumentale e per immagini)	S03 (Attività laboratorio)	S05 (Assistenza Psichiatrica)	S06 (Assistenza per tossicodipendenti)	S07 (Assistenza AIDS)	S08 (assistenza idrotermale)	S09 (Assistenza agli anziani)	S10 (Assistenza ai disabili fisici)	S11 (Assistenza ai disabili psichici)	S12 (Assistenza ai malati terminali)		
111-Forlì	Ambulatorio Laboratorio	6	3	4										
	Struttura Residenziale				19				15	29		1		
	Struttura Semiresidenziale								8	18				
	Altro Tipo Di Struttura Territoriale	1						2						
<b>Totale</b>		<b>7</b>	<b>3</b>	<b>4</b>	<b>19</b>			<b>2</b>	<b>23</b>	<b>47</b>		<b>1</b>	<b>106</b>	

Non sono presenti, nell'ambito delle strutture convenzionate, strutture eroganti attività di consultorio familiare (S04).

Non sono presenti istituti o centri di riabilitazione ex art.26 L. 833/78 convenzionati.

Riguardo allo *stato dell'arte in merito all'accreditamento* di tutte le tipologie di strutture, si evidenzia quanto segue, con riferimento all'anno 2012:

- Per le strutture pubbliche (pari a n.58):
  - Tutte le strutture eroganti attività sanitaria (ossia ambulatori, laboratori, consultori, e altri tipi di strutture territoriali) sono accreditate, ai sensi dell'accreditamento regionale in materia (ex L.r. 34/98 e s.m.i. e DGR 327/04 ). Si tratta di n. 51 strutture.
  - N. 5 strutture residenziali (di cui 1 hospice, 4 strutture eroganti assistenza psichiatrica e 1 erogante assistenza agli anziani) e 1 semiresidenziale (1 centro diurno erogante assistenza psichiatrica) sono accreditate essendo strutture pubbliche a gestione diretta dell'AUSL nel 2012. Inoltre, in base alla disciplina regionale, hospice e strutture psichiatriche rientrano nell'accreditamento istituzionale sanitario.
  - N. 1 struttura residenziale erogante assistenza agli anziani, attualmente gestita da un Comune, non è accreditata e dovrà seguire nel corso del 2013 il percorso di accreditamento provvisorio.
- Per le strutture private (pari a n. 106):
  - N. 30 strutture sono accreditate: di queste n. 14 erogano attività sanitaria (attività clinica, di diagnostica strumentale e di laboratorio; di queste 1 struttura risulta accreditata solo fino al 27.10.12), n.2 assistenza idrotermale e 1 è un Hospice. Le rimanenti 13 erogano assistenza agli anziani (4), assistenza psichiatrica (5) e 4 ai disabili fisici;
  - N. 32 strutture eroganti assistenza agli anziani e ai disabili fisici sono transitoriamente accreditate ai sensi dell'accreditamento regionale in materia socio-sanitaria;
  - N.44 strutture eroganti assistenza socio-sanitaria agli anziani, assistenza psichiatrica e ai disabili fisici non sono accreditate ai sensi della disciplina socio-sanitaria.

Relativamente alla medicina generale, l'Azienda opera mediante 138 medici di base, che assistono complessivamente una popolazione pari a 162.773 unità, e 26 pediatri, che assistono complessivamente una popolazione pari a 23.030 unità:

USL	MEDICI DI BASE	Assistiti età adulta (FLS 11-QUADRO G)	PEDIATRI	Assistiti età pediatrica (FLS 11-QUADRO G)
111 - Forlì	<b>138</b>	<b>162.773</b>	<b>26</b>	<b>23.030</b>

**Dichiarazione sulla coerenza dei dati esposti con i modelli ministeriali di rilevazione dei flussi:**

<b>Modello STS 11 Anno 2012</b>	I dati sul numero di strutture a gestione diretta e convenzionate, sulla tipologia e il tipo di assistenza erogata, sono coerenti con quelli complessivamente desumibili dai modelli STS11
<b>Modello FLS 12 Anno 2012</b>	I dati esposti relativi a medici di base e pediatri sono coerenti con quelli complessivamente desumibili dai quadri E ed F del modello FLS12

**B) Obiettivi dell'esercizio relativi alla struttura e all'organizzazione dei servizi**

- *Obiettivi dell'anno in merito a variazioni su strutture/organizzazione concordate con Regione*

Gli obiettivi dell'esercizio relativi all'organizzazione dei servizi, in riferimento all'assistenza territoriale, sono strettamente correlati alle azioni previste nel Piano Attuativo Locale 2012-2014 e alle azioni poste in essere per il perseguimento degli obiettivi assegnati alle aziende sanitarie per l'anno 2012 dalle linee di programmazione regionale (di cui alla Delibera di Giunta Regionale n. 653 del 21 maggio 2012). Data la molteplicità degli obiettivi regionali di cui alla DGR 653/12, nonché la trasversalità tra i diversi livelli di assistenza, la rendicontazione di tali obiettivi è contenuta al punto IV) della presente relazione.

il **Piano Attuativo locale 2012-2014** - approvato all'unanimità dalla Conferenza Territoriale Sociale e Sanitaria (CTSS) di Forlì in data 14 dicembre 2011 ed adottato dall'Azienda USL con delibera del Direttore



Generale dell'AUSL n. 418 del 22 dicembre 2011 - ha la finalità di portare alla definizione e realizzazione nel triennio 2012-2014 di un assetto dell'offerta maggiormente sostenibile, coerentemente con gli obiettivi definiti dal Piano Sociale e Sanitario Regionale (2008-2010) e dagli altri strumenti di programmazione locale (Atto di Indirizzo e coordinamento 2009-2011 della CTSS). In particolare, il PAL 2012-2014 prevede un'importante riorganizzazione dell'offerta territoriale, che rappresenta l'elemento più rilevante del documento di programmazione aziendale e, in quest'ambito, la realizzazione di una serie di interventi sia di carattere strutturale, quali l'attuazione di 5 Case della Salute (ex DGR 291/2010), tra cui la riconversione dell'ospedale di Forlimpopoli in Casa della Salute, sia a valenza funzionale (si tratta di modifiche funzionali/organizzative della struttura dell'offerta utili a riportare la gestione ai livelli medi aziendali o adozione di modelli clinico-organizzativi, es cronic care model)

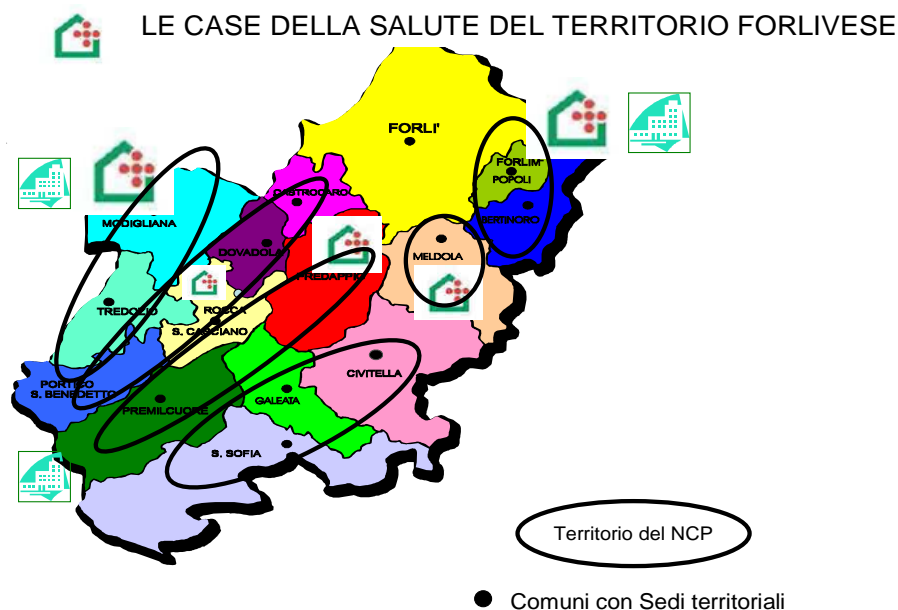
- *Avanzamento lavori e grado di raggiungimento degli obiettivi esposti*

### PAL 2012-2014: sintesi e stato di attuazione

Lo stato di progettazione e di attuazione delle 5 Case della Salute previste nel PAL 2012-2014 è diverso dal punto di vista strutturale, logistico ed organizzativo ed è monitorato costantemente in ambito aziendale e attraverso la puntuale partecipazione al sistema di monitoraggio regionale.

Alle Case della Salute sono funzionalmente collegate le Sedi territoriali, presenti nei comuni limitrofi e che hanno come riferimento lo stesso Nucleo di Cure Primarie (vedi cartina allegata)

Nell'Ausl di Forlì, sulla base dei criteri definiti dalla regione, delle cinque previste dal PAL, 2 (Modigliana e Predappio) sono state censite quali case della salute "funzionanti". Di queste, quella di Modigliana è stata oggetto di una delle prime visite programmate di monitoraggio da parte dell'Assessorato regionale. Per le altre tre programmate, è proseguito per tutto il 2012 il percorso che dovrà portarle ad essere pienamente funzionanti (cioè in grado di svolgere tutte le funzioni e le attività previste) e che si concluderà nei tempi previsti dalla programmazione (vedi scheda di monitoraggio) e comunque entro il 2014.



Di seguito è evidenziato lo stato dell'arte delle 5 Case della Salute previste dal PAL 2012-2014:

NCP	Sede	Denominazione	Tipologia	Stato di attuazione	Tempi di realizzazione*
Forlimpopoli – Bertinoro	Forlimpopoli	Casa della salute di Forlimpopoli	Grande	Struttura esistente da adeguare ex DGR 291/10	Entro il 2014
Meldola	Meldola	Casa della salute di Meldola	Media	Dislocata in due strutture già adeguate da giugno 2012	Avviata l'organizzazione nell'attuale configurazione (su due sedi) entro il primo semestre 2012, in funzione entro il primo semestre 2013
Valle Rabbi	Predappio	Casa della salute di Predappio	Media	Struttura già esistente (necessario adeguamento minimo)	Funzionante entro il primo semestre 2013
Valle Montone	Rocca S.Casciano	Casa della salute di Rocca S.Casciano	Piccola	Struttura esistente già adeguata ex DGR 291/10	In funzione entro il primo semestre 2014
Valle Tramazzo	Modigliana	Casa della Salute di Modigliana	Grande	Struttura esistente già adeguata ex DGR 291/10	Funzionante entro il primo semestre 2013

Per quanto riguarda, nello specifico, l'Ospedale di Forlimpopoli, nel 2012 è iniziato il percorso di riconversione di tale stabilimento ospedaliero in Casa della Salute Grande: l'implementazione di tale struttura è prevista in diverse fasi e coinvolge anche la struttura ospedaliera di Forlì.

Tale percorso viene attuato gradualmente, in sintonia con le amministrazioni locali e con il costante confronto con i cittadini, ed è coordinato da un'apposita task force costituita ad hoc, che si riunisce periodicamente. I passi più importanti, realizzati progressivamente nel 2012, nel rispetto dei tempi programmati, sono stati:

- il completamento della presenza nella casa della salute di tutti i dieci MMG di Forlimpopoli, grazie al quale l'ambulatorio di medicina generale è aperto tutti i giorni per 12 ore (nei prefestivi e festivi l'apertura è assicurata dai medici della continuità assistenziale);
- l'inserimento dell'infermiere di nucleo, per il supporto alla presa in carico dei pazienti con patologia cronica;
- l'avvio dell'ambulatorio per i pazienti con patologia cronica secondo il Chronic Care Model, già avviato nel 2011 nella sede satellite di Bertinoro;
- il rinforzo del punto di distribuzione diretta dei farmaci;
- la trasformazione del Punto di Primo Intervento dell'ospedale nell'ambulatorio di Osservazione e terapie, previsto nelle case della salute, il cui processo si è completato nel mese di novembre del 2012. L'ambulatorio di osservazione e terapie ha la seguente organizzazione:
  - l'apertura è dalle 8 alle 20 nei giorni feriali;
  - è assicurata la presenza di infermieri esperti dedicati,
  - l'attività clinica è svolta dai MMG, che ruotano fra loro per assicurare l'attività dell'ambulatorio;
  - è possibile in questa fase iniziale attivare, da parte del MMG, la consulenza del medico ospedaliero presente in struttura
  - è presente una postazione del 118 per la gestione dell'emergenza che fa capo alla centrale unica di Area vasta (azienda di Forlì, Azienda di Cesena, Azienda di Ravenna, Azienda di Rimini).

#### **Obiettivi della programmazione annuale regionale: rendicontazione per l'anno 2012.**

Riguardo al grado di raggiungimento degli obiettivi assegnati dalle linee di programmazione regionale (di cui alla Delibera di Giunta Regionale n. 653 del 21 maggio 2012), si rimanda al punto IV) della presente relazione in cui è evidenziata in dettaglio la rendicontazione delle azioni poste in essere nell'anno 2012 per il perseguimento di tali obiettivi.

- *Investimenti effettuati e fonte di finanziamento degli investimenti*

Ad integrazione di quanto già rendicontato al punto 3.1.B), si illustra quanto segue:

### Fabbricati ed Impianti

Nella tabella di seguito riportata, così come richiesto dal D.lgs 118/11, sono evidenziati, per il livello Assistenza Territoriale, gli investimenti e la manutenzione straordinaria effettuata su impianti e fabbricati, con l'indicazione della relativa fonte di finanziamento:

<b>Investimenti e Manutenzione Straordinaria Impianti E Fabbricati</b>					
ATTRIBUZIONE	SEDE	Ubicazione	investimento mediante contrib. conto capitale	investimento in conto esercizio	Somma
SEDI DISTRETTUALI E TERRITORIO	varie	varie		165.578,18	165.578,18
<b>totale sedi Distrettuali</b>				<b>165.578,18</b>	<b>165.578,18</b>

### ATTREZZATURE SANITARIE

#### Assistenza Territoriale

Per l'Assistenza Territoriale sono state acquisite attrezzature in conto esercizio per un onere complessivo pari ad € 35.069,25 relativo essenzialmente a dispositivi per gli assistiti domiciliari, quali per esempio microinfusori per insulina e con Fondi Vincolati sono state sostituite apparecchiature in dotazione all'Igiene Pubblica –Commissione Patenti ed adeguata la dotazione di rivelatori di battito cardiaco e di defibrillatori in ambito territoriale per una spesa complessiva pari ad € 15.366,50.

Nella tabella di seguito riportata, così come richiesto dal D.lgs 118/11, sono evidenziati, per il livello Assistenza Territoriale, gli investimenti e la manutenzione straordinaria effettuata in relazione alle attrezzature sanitarie, con l'indicazione della relativa fonte di finanziamento.

#### Attrezzature sanitarie

	Fondi Progetto Regionale M22	Fondi progetto Regionale N04	Fondi Vincolati	Donazioni	Conto Esercizio	TOTALI
Assistenza Territoriale			€ 15.366,50		€ 35.069,25	€ 50.435,75

### ATTREZZATURE INFORMATICHE

Nella tabella di seguito riportata, così come richiesto dal D.lgs 118/11, sono evidenziati, per il livello Assistenza Territoriale, gli investimenti e la manutenzione effettuata in relazione alle attrezzature informatiche, con l'indicazione della relativa fonte di finanziamento:

<b>ASSISTENZA TERRITORIALE</b>		
ATTRIBUZIONE	SOFTWARE	HARDWARE
<b>CONTO ESERCIZIO</b>	<b>93.752,71</b>	<b>6.563,04</b>
<b>FONDI VINCOLATI</b>	<b>6.534,00</b>	<b>14.399,45</b>
<b>DONAZIONI</b>	<b>11.979,00</b>	
<b>TOTALE</b>	<b>112.265,71</b>	<b>20.962,49</b>

### ARREDI, AUTOMEZZI E BENI ECONOMICI

Con riferimento al piano investimenti di competenza, nel corso del 2012 si è limitato l'acquisizione di attrezzature ai soli casi di carattere prioritario per i beni mobili dichiarati fuori uso per obsolescenza e vetustà. Con riferimento al parco automezzi in dotazione per lo svolgimento delle funzioni istituzionali, nell'ottica di ridurre le spese di gestione e di rispondere ai criteri di sostenibilità ambientale, si evidenzia quanto segue:

<b>ARREDI</b>			
ATTRIBUZIONE	Fondi Vincolati	Conto Esercizio	<b>TOTALI</b>
Assistenza Territoriale	-	€ 3.545,00	<b>€ 3.545,00</b>
<b>AUTOMEZZI</b>			
ATTRIBUZIONE	Fondi Vincolati	Conto Esercizio	<b>TOTALI</b>
Assistenza Territoriale	€ 12.985,60		<b>€ 12.985,60</b>
<b>BENI ECONOMICI</b>			
ATTRIBUZIONE	Fondi Vincolati	Conto Esercizio	<b>TOTALI</b>
Assistenza Territoriale	€ 425,92		<b>€ 425,92</b>

## 3.3 Prevenzione

### A) Stato dell'arte

Al 31/12/2012 erano attive, oltre alle due sedi principali presenti nel Comune di Forlì (sede di via della Rocca, che costituisce la sede principale del Dipartimento di Sanità Pubblica, e sede del Foro Boario, sede della sola Sanità pubblica veterinaria):

- n. 7 sedi erogative per l'area Igiene e sanità pubblica a diversa frequenza dimensionata sulla popolazione (es. a Premilcuore una seduta ogni due mesi, mentre Forlimpopoli/ Bertinoro due aperture settimanali c/o Casa della Salute)
- n. 6 punti erogativi per l'area Veterinaria a presenza diversa e coerente con la numerosità degli insediamenti produttivi nei vari Comuni.

Le altre attività (SIAN, Sicurezza sul lavoro) hanno una sola sede centrale a Forlì in via della Rocca, come pure l'Unità impiantistica ed antinfortunistica (UOIA) pur essendo quest'ultima di ambito provinciale.

### B) Obiettivi dell'esercizio relativi alla struttura e all'organizzazione dei servizi

- *Obiettivi dell'anno in merito a variazioni su strutture/organizzazione concordate con Regione*

Gli obiettivi dell'esercizio relativi all'organizzazione dei servizi sono strettamente correlati alle azioni previste nel Piano Attuativo Locale 2012-2014 e alle azioni poste in essere per il perseguimento degli obiettivi assegnati alle aziende sanitarie per l'anno 2012 dalle linee di programmazione regionale (di cui alla Delibera di Giunta Regionale n. 653 del 21 maggio 2012) e in particolare dal **Piano Regionale della Prevenzione 2010-2012**.

Nel PAL 2012-2014, in linea con le indicazioni del Piano regionale per la prevenzione, si prevede nel triennio 2012-2014 lo sviluppo di esperienze pilota di realizzazione di iniziative di prevenzione a livello territoriale, nell'ambito degli interventi di empowerment dei cittadini e di sviluppo di aree di self-management.

L'area di intervento specifica è rappresentata dalla promozione della salute in particolare per promozione di sani stili di vita e potrà essere declinata, in un'accezione territoriale, sui seguenti obiettivi strategici:

- incrementare l'attività motoria su tutta la popolazione, come fattore protettivo, con particolare riferimento alla fascia infantile, alle donne (dai 50 in su o in gravidanza) e alla popolazione anziana con malattie cronico degenerative; attraverso iniziative di promozione dell'attività fisica (gruppi di cammino e ginnastica, percorsi a piedi casa-scuola,..) e facilitazione della fruizione delle risorse presenti nel territorio (palestre sicure, tariffe agevolate)..
- promuovere corrette abitudini alimentari, con particolare riferimento alla fascia infantile (un bambino su cinque è soprappeso ed uno su dieci è obeso) attraverso lo sviluppo di attività educative multicomponenti su nutrizione, educazione al gusto ed attività fisica, come parti integranti di programmi di educazione alla salute, tendenti anche a migliorare la capacità dei giovani a individuare le pressioni sociali, incluse quelle pubblicitarie (formazione insegnanti, allenatori, genitori,, ecc..) Favorire, nelle scuole, la disponibilità di scelte alimentari nutrizionalmente corrette, in forte integrazione con la filiera alimentare locale (promozione km 0). Promuovere all'interno del percorso nascita e con campagne ad hoc l'allattamento al seno, come fattore di protezione del neonato. Attenzione anche al contesto della produzione locale, fortemente determinante nei consumi, definendo modalità di confronto con le associazioni di categoria degli imprenditori del settore alimentare e le associazioni dei consumatori per la condivisione di strumenti, obiettivi e risultati delle iniziative di educazione all'alimentazione e dell'attività di controllo ufficiale degli alimenti.
- continuare la prevenzione al tabagismo, soprattutto nelle fasce giovanili, nelle donne e fra le categorie socialmente svantaggiate..
- ridurre la prevalenza di consumatori di alcool, con particolare riferimento ai giovani, ai gruppi svantaggiati, agli ambienti di lavoro e a specifici gruppi di pazienti.
- mantenere la cultura della vaccinazione e consolidare i livelli di copertura raggiunti nell'infanzia per tutte le vaccinazioni attualmente previste dal calendario vaccinale regionale e migliorare le coperture per la vaccinazione contro l'HPV. Mantenere altresì le coperture vaccinali per gli ultra65enni. Traguardi da

raggiungere modificando il modello di offerta, che, pur attiva e corrispondente ai criteri di qualità previsti dalla normativa regionale, tuttavia deve prevedere sedi e soggetti diversi (case della salute e NCP: medico di struttura il MMG, assistenti sanitarie sono deputate all'atto vaccinale). I calendari vaccinali devono essere accompagnati da campagne informative anche a mezzo stampa, che puntino a responsabilizzare sempre più il cittadino e a ridurre le chiamate

- *Avanzamento lavori e grado di raggiungimento degli obiettivi esposti*

Come riportato nella DGR 653/2012, gli obiettivi assegnati alle AUSL per la prevenzione e le relative attività fanno riferimento anzitutto al **Piano regionale della Prevenzione 2010-2012** e ai programmi/progetti che, nell'AUSL di Forlì, sono stati gestiti attraverso un coordinamento messo in capo al Dipartimento di Sanità pubblica che ha seguito e monitorato semestralmente l'avanzamento dei 46 progetti raggruppati nelle seguenti Aree tematiche.

- Programmi di screening oncologici,
- Prevenzione e controllo delle malattie trasmissibili,
- relazione ambiente e salute,
- Salute in ambiente di vita e di lavoro,
- Prevenzione delle malattie croniche,
- Prevenzione del disagio negli adolescenti e giovani,
- promozione stili di vita,
- Programmi per promuovere stili di vita favorevoli alla salute,
- Sorveglianza e prevenzione della fragilità nell'anziano.

La scelta di aggregare diversi programmi è stata determinata dalla numerosità dei progetti e dei relativi referenti e dalla necessità di garantire l'unitarietà d'approccio. L'AUSL di Forlì ha ritenuto di formalizzare a livello di Direzione il percorso locale di implementazione del Piano Regionale della Prevenzione per darne visibile segno di rilevanza e per mantenerne presidiato lo stato di avanzamento. In questa logica sono stati presentati semestralmente i risultati alla discussione del Collegio di Direzione e divulgati agli operatori in un annuale seminario che nel 2012 ha rappresentato una prima tappa del percorso di crescita, avviato nella nostra azienda nell'ambito della promozione della salute, volto a presentare i contesti in cui si applicano i principi e i metodi per favorire il processo che mette in grado le persone e le comunità di avere un maggior controllo sulla propria salute e di migliorarla e a promuovere la discussione tra alcuni attori che in particolare operano nell'ambito della scuola, setting storico in cui si focalizzano gli interventi di prevenzione rivolta ai giovani. Inoltre è stata discussa operativamente l'offerta formativa da proporre in ambito scolastico per l'anno 2012-2013, con la rete dei referenti aziendali già attiva in azienda.

I risultati del percorso, dal punto di vista organizzativo, sono stati confortanti: tutti i responsabili hanno dato seguito, seppur con modalità diverse, agli impegni dichiarati nel piano, evidenziandone i ritardi o i disallineamenti. Dal punto di vista del contenuto l'80% dei programmi sono stati completamente realizzati con risultati particolarmente interessanti in alcuni ambiti di seguito sinteticamente riportati:

- Le emergenze: oltre all'attività ordinaria, si è proseguito nel riordino relativamente all'attività in emergenza attraverso un gruppo di lavoro dipartimentale (UOIP e UOPSAL) costituito nel 2011 per:
  - valutare i rischi per la salute pubblica in vari tipi di emergenze ambientali;
  - predisporre schede per specifiche tipologie di intervento, a supporto dell'operatività dei professionisti dipartimentali che sono attivati in pronta disponibilità per fronteggiare le emergenze;
  - revisionare la dotazione di Dispositivi di Protezione Individuale in dotazione al DSP;
  - prevedere accordi di intervento con altri Enti coinvolti nelle emergenze (ARPA; VVF; Provincia)
  - realizzare corsi di formazione interna sia per addestramento all'utilizzo dei DPI che per approfondimenti sulla valutazione dei rischi.

Il gruppo ha censito i piani esistenti, ha condotto l'analisi delle criticità presenti nel Piano catastrofi aziendale, nei Piani di Emergenze esterna delle industrie a rischio di incidente rilevante e ha individuato soluzioni temporanee e definitive per risolvere le criticità presenti nell'organizzazione della PD aziendale e di DSP e nei PEE. È stato poi condotto un confronto con responsabili di VVFF, ARPA, 118 per approfondire le interfacce, le modalità di attivazione del medico igienista in PD da parte di questi Enti, i DPI necessari per intervenire; per meglio definire le casistiche e i contenuti di competenza; per redigere schede operative per il personale del DSP chiamato ad intervenire in situazioni di pericolo per la salute pubblica.

Contemporaneamente l'Area veterinaria ha proseguito nell'impegno formativo per conto della regione, con l'edizione 2012 del corso dedicato a "Piani per la gestione delle emergenze in ambito di sanità pubblica" (3-4-5 dicembre).

- **Il rapporto ambiente-salute:** La realtà forlivese già da un decennio è interessata da un intenso dibattito sociale ed interistituzionale sulla riconversione ecologica dell'economia, collegato all'incremento della potenzialità dei due inceneritori. Nel giugno 2011, fra Comune di Forlì, Azienda U.S.L., Provincia Forlì-Cesena, ARPA Sezione Forlì-Cesena e Ordine dei Medici, è stato istituito un Tavolo Tecnico Interistituzionale avente come scopo lo "studio e la sistematizzazione dei controlli per diossine e PCB nelle matrici ambientali ed alimentari" che ha prodotto nel 2012 un lavoro comprendente:
  - la messa in rete della documentazione sui piani di monitoraggio esistenti nell'ottica di realizzare un quadro conoscitivo integrato sulla situazione diossine nelle matrici ambientali ed alimentari
  - l'analisi dei dati ottenuti dai campionamenti effettuati dall' AUSL nel 2011 per la ricerca di inquinanti quali diossine e PCB nelle produzioni alimentari (carne uova latte ovicaprino) degli allevamenti rurali del territorio forlivese. e nel triennio precedente e dei dati di monitoraggio ARPA e ipotesi di prosieguo
  - la valutazione delle emissioni di diossina per i vari comparti (industriale, agricolo, civile, etc).

Con specifico riferimento a quanto previsto nel PAL 2012-2014 in relazione alla riorganizzazione delle sedi, si evidenzia che ancora non si è giunti al dimensionamento ottimale, ma tenendo in considerazione i tassi di adesione alle chiamate delle popolazioni target e il riordino delle sedi distrettuali per l'attuazione delle Case della Salute si è proceduto nell'ultimo biennio in alcuni casi ad un accorpamento di diverse sedi e in altri si sta procedendo in modo sistematico per completare nel corso del 2013 il riordino territoriale sia per l'attività certificatoria, /vaccinale sia l'attività degli screening oncologici.

#### **Obiettivi della programmazione annuale regionale: rendicontazione per l'anno 2012.**

Riguardo al grado di raggiungimento di tutti gli obiettivi assegnati dalle linee di programmazione regionale (di cui alla Delibera di Giunta Regionale n. 653 del 21 maggio 2012), in attuazione del Piano Regionale della Prevenzione, si rimanda al punto IV) della presente relazione in cui è evidenziata in dettaglio la rendicontazione delle azioni poste in essere nell'anno 2012 per il perseguimento di tali obiettivi.

- *Investimenti effettuati e fonte di finanziamento degli investimenti*

Ad integrazione di quanto già rendicontato al punto 3.1.B) e al punto 3.2.B) si illustra quanto segue:

#### **Fabbricati ed Impianti**

Nella tabella di seguito riportata, così come richiesto dal D.lgs 118/11, sono evidenziati, per il livello Prevenzione, gli investimenti e la manutenzione straordinaria effettuata su impianti e fabbricati, con l'indicazione della relativa fonte di finanziamento:

#### **Investimenti e Manutenzione Straordinaria Impianti E Fabbricati**

ATTRIBUZIONE	SEDE	Ubicazione	investimento mediante contrib. conto capitale	investimento in conto esercizio	Somma
PREVENZIONE DIPARTIMENTO SANITA' PUBBLICA	varie	varie		22.209,14	22.209,14
<b>totale Prevenzione</b>		<b>totale</b>	-	<b>22.209,14</b>	<b>22.209,14</b>

### ATTREZZATURE SANITARIE

#### Prevenzione

Per l'ambito della Prevenzione è stato acquisito un defibrillatore per la Medicina Sportiva con Fondi Vincolati, ad un costo di € 1.331.

Nella tabella di seguito riportata, così come richiesto dal D.lgs 118/11, sono evidenziati, per il livello Prevenzione, gli investimenti e la manutenzione straordinaria effettuata in relazione alle attrezzature sanitarie, con l'indicazione della relativa fonte di finanziamento.

#### Attrezzature sanitarie

	Fondi Progetto Regionale M22	Fondi progetto Regionale N04	Fondi Vincolati	Donazioni	Conto Esercizio	TOTALI
Prevenzione			€ 1.331,00			€ 1.331,00

### ATTREZZATURE INFORMATICHE

Nella tabella di seguito riportata, così come richiesto dal D.lgs 118/11, sono evidenziati, per il livello Prevenzione, gli investimenti e la manutenzione effettuata in relazione alle attrezzature informatiche, con l'indicazione della relativa fonte di finanziamento:

PREVENZIONE		
ATTRIBUZIONE	SOFTWARE	HARDWARE
CONTO ESERCIZIO	3.484,80	3.081,36
FONDI VINCOLATI		8.392,99
<b>TOTALE</b>	<b>3.484,80</b>	<b>11.474,35</b>

### ARREDI, AUTOMEZZI E BENI ECONOMICI

Con riferimento al piano investimenti di competenza, nel corso del 2012 si è limitato l'acquisizione di attrezzature ai soli casi di carattere prioritario per i beni mobili dichiarati fuori uso per obsolescenza e vetustà. Con riferimento al parco automezzi in dotazione per lo svolgimento delle funzioni istituzionali, nell'ottica di ridurre le spese di gestione e di rispondere ai criteri di sostenibilità ambientale, si evidenzia quanto segue:

ARREDI			
ATTRIBUZIONE	Fondi Vincolati	Conto Esercizio	TOTALI
Prevenzione	€ 1.360,28		<b>€ 1.360,28</b>
AUTOMEZZI			
ATTRIBUZIONE	Fondi Vincolati	Conto Esercizio	TOTALI
Prevenzione			<b>€ 0</b>
BENI ECONOMICI			
ATTRIBUZIONE	Fondi Vincolati	Conto Esercizio	TOTALI
Prevenzione			<b>€ 0</b>



## 4. L'Attività del periodo

### 4.1. Assistenza Ospedaliera

#### A) Confronto Dati di Attività degli esercizi 2012 e 2011

Per quanto riguarda l'attività prodotta dal Presidio Ospedaliero di Forlì (escl.Irst), sono stati effettuati nel 2012 23.194 ricoveri, pari al +2,1% rispetto al 2011; di tali ricoveri, il 72,7% è stato erogato per cittadini residenti e il 15,7% per residenti in AVR; la mobilità infraregionale (escl. AVR) rappresenta il 3,6%, mentre la mobilità extraregionale attiva (incluso estero) rappresenta ben l'8% della casistica trattata. Il 79% dei ricoveri è stato effettuato in regime di degenza ordinaria e di questi il 44% si riferisce a casistica chirurgica (tale percentuale è superiore al dato medio regionale degli ospedali pubblici pari al 40%):

#### Produzione ospedaliera dell'AUSL di Forlì (escl IRST): Dimessi suddivisi per AUSL di residenza, regime di ricovero e tipo di DRG, anno 2012

AUSL di Residenza	Regime di ricovero				TOTALE	% sul totale
	DEGENZA ORDINARIA		DAY-HOSPITAL			
	Tipo DRG		Tipo DRG			
	DRG CHIRURGICO	DRG MEDICO	DRG CHIRURGICO	DRG MEDICO		
Mob. attiva extraRER (+estero)	720	684	140	307	1.851	8,0%
Mob. attiva infra-RER (escl. AVR)	391	199	91	165	846	3,6%
Mob. attiva da AVR	1.740	871	493	533	3.637	15,7%
Residenti AUSL Forlì	5.169	8.537	1.502	1.652	16.860	72,7%
<b>Totale</b>	<b>8.020</b>	<b>10.291</b>	<b>2.226</b>	<b>2.657</b>	<b>23.194</b>	<b>100,0%</b>
% tipo DRG sul totale regime di ricovero (ord. o dh)	44%	56%	46%	54%		

Fonte: Banca dati SDO-RER (dimessi SDO; esclusi neonati sani);

Si osserva nel 2012 un lieve incremento dell'attività, anche se con dinamiche differenti fra degenza ordinaria (+2,2%) e day-hospital (+1,9%). Quanto alla degenza media, complessivamente l'attività erogata presso il presidio ospedaliero di Forlì presenta una degenza media in regime ordinario pari a 7,64 giorni, più bassa del valore medio regionale nelle strutture pubbliche (7,96) e in riduzione rispetto al 2011 del 2,5%.

La complessità della casistica è sostanzialmente stabile rispetto all'anno precedente e complessivamente in linea con il dato medio regionale: 1,14 vs 1,18 (il peso medio regionale tiene conto anche dell'attività prodotta dalle Aziende Ospedaliere, che trattano solitamente casistica maggiormente complessa).

#### Produzione ospedaliera dell'AUSL di Forlì (escl IRST) a confronto con Produzione Ospedali Pubblici RER: anno 2012 vs anno 2011

Azienda di ricovero	Anno 2012								
	Ordinario			Day-hospital			TOTALE		
	N	Degenza Media	Peso Medio	N	DM (acc.med)	Peso Medio	N	Degenza Media	Peso Medio
<b>AUSL Forlì (senza IRST)</b>	<b>18.311</b>	<b>7,64</b>	<b>1,14</b>	<b>4.883</b>	<b>5,20</b>	<b>0,85</b>	<b>23.194</b>	<b>7,13</b>	<b>1,08</b>
Scost. vs 2011	2,2%	-2,5%	-0,4%	1,9%	-0,8%	-2,6%	2,1%	-2,2%	-0,7%
<b>RER (osp.pubbl)</b>	<b>506.342</b>	<b>7,96</b>	<b>1,18</b>	<b>158.444</b>	<b>5,54</b>	<b>0,83</b>	<b>664.786</b>	<b>7,39</b>	<b>1,10</b>
Scost. vs 2011	-2,0%	-1,0%	0,8%	-6,4%	3,9%	0,2%	-3,1%	0,2%	1,0%

Fonte: Banca dati SDO-RER (dimessi SDO; esclusi neonati sani);

## B) Obiettivi di Attività dell'esercizio 2012 e confronto con il livello programmato

Così come esplicitato nelle linee guida per le negoziazioni di budget 2012, costituiva per le singole U.O. del Presidio Ospedaliero dell'Ausl di Forlì obiettivo di attività 2012 il mantenimento del livello raggiunto nel 2011.

Di seguito è pertanto evidenziata in dettaglio, per singola U.O. e per Dipartimento di appartenenza, la produzione effettiva 2012 (suddivisa fra regime di ricovero ordinario e di day-hospital) a confronto con la produzione 2011 e con il livello programmato 2012 (budget 2012):

### Dimessi in regime di ricovero ordinario

AUSL Forlì (escl. IRST)	Anno 2011		Anno 2012		Scost. 2012 vs 2011 (v.a)	Scost. 2012 vs 2011 (%)	Budget 2012	Scost. 2012 vs budget (%)
	N	Peso Medio	N	Peso Medio				
<b>AREA CHIRURGICA</b>	<b>N</b>	<b>Peso Medio</b>	<b>N</b>	<b>Peso Medio</b>	<b>N (Dimessi)</b>			
Chirurgia Endocrina	204	1,07	210	1,08	6	2,94%	204	2,94%
Chirurgia e terapie Oncologiche avanzate	472	1,52	560	1,52	88	18,64%	472	18,64%
Chirurgia Generale	878	1,53	905	1,60	27	3,08%	878	3,08%
Urologia	941	1,03	982	1,03	41	4,36%	941	4,36%
<b>Dip. di Chirurgia Generale</b>	<b>2.495</b>	<b>1,30</b>	<b>2.657</b>	<b>1,33</b>	<b>162</b>	<b>6,49%</b>	<b>2.495</b>	<b>6,49%</b>
DERMATOLOGIA	58	1,04	43	1,04	-15	-25,86%	58	-25,86%
OFTALMOLOGIA	225	0,84	218	0,82	-7	-3,11%	225	-3,11%
Ortopedia e Traumatologia	965	1,23	903	1,24	-62	-6,42%	965	-6,42%
Otorinolaringoiatria	1.782	0,92	1.760	0,88	-22	-1,23%	1.782	-1,23%
<b>Dip. di Chirurgia Specialistica</b>	<b>3.030</b>	<b>1,01</b>	<b>2.924</b>	<b>0,99</b>	<b>-106</b>	<b>-3,50%</b>	<b>3.030</b>	<b>-3,50%</b>
Chirurgia Toracica	436	1,80	448	1,82	12	2,75%	436	2,75%
Chirurgia Vascolare	140	1,70	133	1,75	-7	-5,00%	140	-5,00%
PNEUMOLOGIA	846	1,43	919	1,44	73	8,63%	846	8,63%
Senologia Degenza	615	1,10	603	1,09	-12	-1,95%	615	-1,95%
<b>Dip. Toracico</b>	<b>2.037</b>	<b>1,43</b>	<b>2.103</b>	<b>1,44</b>	<b>66</b>	<b>3,24%</b>	<b>2.037</b>	<b>3,24%</b>
<b>TOTALE AREA CHIRURGICA</b>	<b>7.562</b>	<b>1,22</b>	<b>7.684</b>	<b>1,23</b>	<b>122</b>	<b>1,61%</b>	<b>7.562</b>	<b>1,61%</b>
<b>AREA MEDICA</b>	<b>N</b>	<b>Peso Medio</b>	<b>N</b>	<b>Peso Medio</b>	<b>N (Dimessi)</b>			
Geriatria (Acuti + Post Acuti)	1.067	1,35	1.184	1,33	117	10,97%	1.067	10,97%
Medicina Fisica e Riabilitazione (Estens+Intens)	233	1,69	210	1,86	-23	-9,87%	233	-9,87%
MED.GEN.F.POPOLI	527	0,95	547	0,94	20	3,80%	527	3,80%
LUNGODEGENZA S.SOFIA	151	1,45	155	1,39	4	2,65%	151	2,65%
MEDICINA S.SOFIA	390	0,98	377	0,95	-13	-3,33%	390	-3,33%
Medicina Post Acuti	323	1,62	342	1,46	19	5,88%	323	5,88%
Post Acuti Forlimpopoli	180	1,54	232	1,59	52	28,89%	180	28,89%
<b>Dip. Area Medica e Riabilitazione</b>	<b>2.871</b>	<b>1,30</b>	<b>3.047</b>	<b>1,29</b>	<b>176</b>	<b>6,13%</b>	<b>2.871</b>	<b>6,13%</b>
RIANIMAZIONE	92	3,36	57	2,96	-35	-38,04%	92	-38,04%
Cardiologia + UTIC	1.211	1,49	1.202	1,54	-9	-0,74%	1.211	-0,74%
MEDICINA DI URGENZA	440	0,95	467	0,96	27	6,14%	440	6,14%
<b>Dip. di Emergenza</b>	<b>1.743</b>	<b>1,45</b>	<b>1.726</b>	<b>1,43</b>	<b>-17</b>	<b>-0,98%</b>	<b>1.743</b>	<b>-0,98%</b>
Endocrinologia	145	1,00	149	1,01	4	2,76%	145	2,76%
GASTROENTEROLOGIA	641	1,11	648	1,10	7	1,09%	641	1,09%
MALATTIE INFETTIVE	274	1,29	271	1,36	-3	-1,09%	274	-1,09%
Medicina Interna	816	1,08	841	1,07	25	3,06%	816	3,06%
NEFROLOGIA	247	1,41	279	1,27	32	12,96%	247	12,96%
NEUROLOGIA	428	1,09	405	1,03	-23	-5,37%	428	-5,37%
<b>Dip. di Medicina Specialistica</b>	<b>2.551</b>	<b>1,14</b>	<b>2.593</b>	<b>1,12</b>	<b>42</b>	<b>1,65%</b>	<b>2.551</b>	<b>1,65%</b>
OSTETRICIA-ginecologia	1.985	0,59	2.053	0,60	68	3,43%	1.985	3,43%
Neonatologia	187	0,99	183	0,62	-4	-2,14%	187	-2,14%
PEDIATRIA	514	0,54	561	0,55	47	9,14%	514	9,14%
<b>Dip. Materno Infantile</b>	<b>2.686</b>	<b>0,61</b>	<b>2.797</b>	<b>0,59</b>	<b>111</b>	<b>4,13%</b>	<b>2.686</b>	<b>4,13%</b>

<b>TOTALE AREA MEDICA</b>	<b>9.851</b>	<b>1,10</b>	<b>10.163</b>	<b>1,08</b>	<b>312</b>	<b>3,17%</b>	<b>9.851</b>	<b>3,17%</b>
PEDIATRIA-NURSERY	1.305	0,19	1.280	0,19	-25	-1,92%	1.305	-1,92%
SERV. PSICH. DIAGNOSI E CURA	378	0,70	382	0,69	4	1,06%	378	1,06%

Fonte: Banca dati aziendale-Ufficio DRG (dimessi SDO; escl.libera-prof.);

### Dimessi in regime di ricovero di day-hospital

AUSL Forlì (escl. IRST)	Anno 2011		Anno 2012		Scost. 2012 vs 2011 (v.a)	Scost. 2012 vs 2011 (%)	Budget 2012	Scost. 2012 vs budget (%)
	N	Peso Medio	N	Peso Medio	N (Dimessi)			
<b>AREA CHIRURGICA</b>								
UROLOGIA	370	0,60	386	0,61	16	4,32%	370	4,32%
<b>Dip. di Chirurgia Generale</b>	<b>370</b>	<b>0,60</b>	<b>386</b>	<b>0,61</b>	<b>16</b>	<b>4,32%</b>	<b>370</b>	<b>4,32%</b>
DERMATOLOGIA	171	0,96	179	0,99	8	4,68%	171	4,68%
OFTALMOLOGIA	645	0,82	613	0,80	-32	-4,96%	645	-4,96%
ORTOPEDIA	267	0,88	284	0,89	17	6,37%	267	6,37%
ORL Day	648	0,68	730	0,68	82	12,65%	648	12,65%
<b>Dip. di Chirurgia Specialistica</b>	<b>1.731</b>	<b>0,79</b>	<b>1.806</b>	<b>0,78</b>	<b>75</b>	<b>4,33%</b>	<b>1.731</b>	<b>4,33%</b>
Chirurgia Vascolare	23	1,94	40	1,97	17	73,91%	23	73,91%
PNEUMOLOGIA	986	1,22	911	1,21	-75	-7,61%	986	-7,61%
Senologia	83	0,82	59	0,65	-24	-28,92%	83	-28,92%
<b>Dip. Toracico</b>	<b>1.092</b>	<b>1,21</b>	<b>1.010</b>	<b>1,21</b>	<b>-82</b>	<b>-7,51%</b>	<b>1.092</b>	<b>-7,51%</b>
<b>TOTALE AREA CHIRURGICA</b>	<b>3.193</b>	<b>0,91</b>	<b>3.202</b>	<b>0,90</b>	<b>9</b>	<b>0,28%</b>	<b>3.193</b>	<b>0,28%</b>
<b>AREA Medica</b>								
GERIATRIA Day Hospital	162	0,80	118,00	0,82	-44	-27,16%	162	-27,16%
Medicina Fisica e Riabilitazione	65	0,87	57	0,86	-8	-12,31%	65	-12,31%
<b>Dip. Area Medica e Riabilitazione</b>	<b>227</b>	<b>0,82</b>	<b>175</b>	<b>0,83</b>	<b>-52</b>	<b>-22,91%</b>	<b>227</b>	<b>-22,91%</b>
Servizio Trasfusionale Day Hospital	140	1,05	142	0,94	2	1,43%	140	1,43%
<b>Dip. dei Servizi</b>	<b>140</b>	<b>1,05</b>	<b>142</b>	<b>0,94</b>	<b>2</b>	<b>1,43%</b>	<b>140</b>	<b>1,43%</b>
Cardiologia Day Hospital	262	0,97	268	1,01	6	2,29%	262	2,29%
<b>Dip. di Emergenza</b>	<b>262</b>	<b>0,97</b>	<b>268</b>	<b>1,01</b>	<b>6</b>	<b>2,29%</b>	<b>262</b>	<b>2,29%</b>
GASTROENTEROLOGIA Day Hospital	75	0,88	62	0,94	-13	-17,33%	75	-17,33%
MALATTIE INFETTIVE Day Hospital	77	1,34	94	1,29	17	22,08%	77	22,08%
NEFROLOGIA Day Hospital	49	1,08	57	0,92	8	16,33%	49	16,33%
NEUROLOGIA Day Hospital	22	0,79	53	0,77	31	140,91%	22	140,91%
<b>Dip. di Medicina Specialistica</b>	<b>223</b>	<b>1,07</b>	<b>266</b>	<b>1,03</b>	<b>43</b>	<b>19,28%</b>	<b>223</b>	<b>19,28%</b>
OSTETRICIA-ginecologia Day Hospital	608	0,61	657	0,56	49	8,06%	608	8,06%
PEDIATRIA Day Hospital	136	0,50	171	0,50	35	25,74%	136	25,74%
<b>Dip. Materno Infantile</b>	<b>744</b>	<b>0,59</b>	<b>828</b>	<b>0,55</b>	<b>84</b>	<b>11,29%</b>	<b>744</b>	<b>11,29%</b>
<b>TOTALE AREA MEDICA</b>	<b>1.596</b>	<b>0,80</b>	<b>1.679</b>	<b>0,76</b>	<b>83</b>	<b>5,20%</b>	<b>1.596</b>	<b>5,20%</b>

Fonte: Banca dati aziendale-Ufficio DRG (dimessi SDO; escl.libera-prof.);

Rispetto al livello programmato, complessivamente per i Dipartimenti chirurgici si è registrato un incremento del 1,6% dell'attività in degenza ordinaria e un mantenimento dell'attività in regime di ricovero diurno (+0,28%), anche se con dinamiche differenti all'interno dell'area chirurgica: in incremento l'attività del dipartimento di chirurgia generale (sia in regime di ricovero ordinario che in day-hospital), mentre l'attività del dipartimento toracico è in riduzione in regime diurno (-82 casi) e in incremento in ordinario (+66 casi). Riguardo all'area medica, si osserva un trend in incremento sia in regime ordinario (+3,17%, pari a + 312 casi) che in day-hospital (+5,2% pari a +83 casi).

Per quanto riguarda gli **accessi al Pronto Soccorso**, nel corso del 2012 sono stati effettuati 54.995 accessi, - 5% rispetto al 2011; dei 54.995, l'83% è avvenuto presso il PS di Forlì, a seguire FORlimpopoli e S.Sofia.

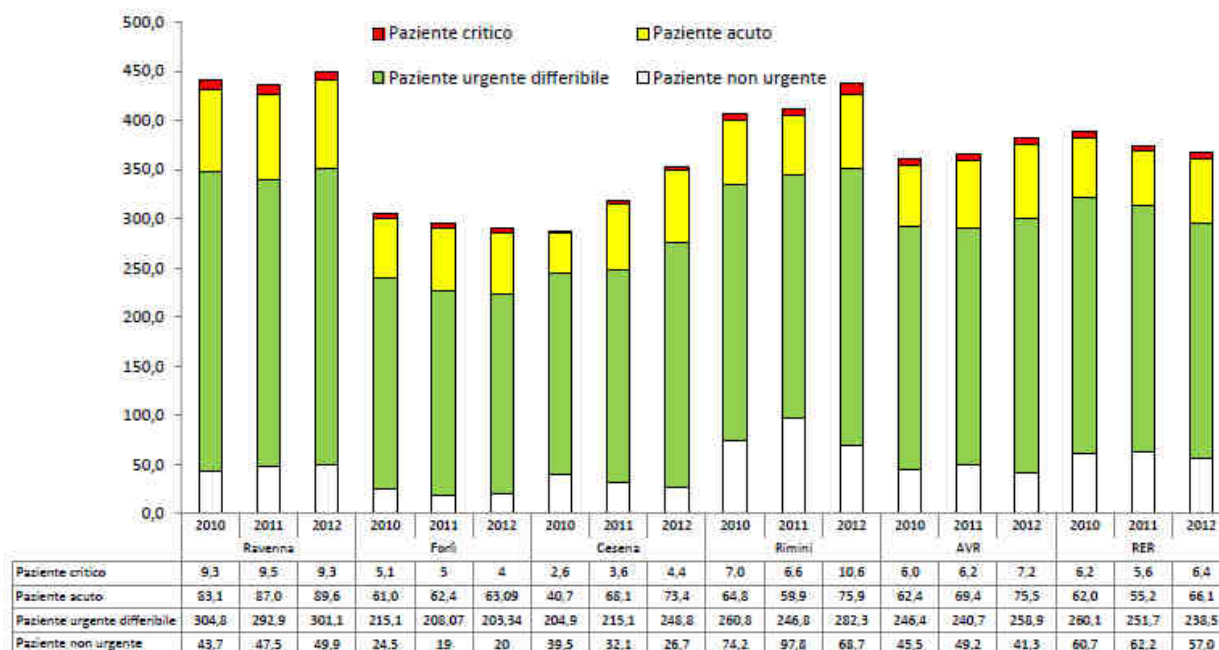
	Anno 2011		Anno 2012	
	N	%	N	%
Pronto Soccorso Forlì	47.104	81%	45.614	83%
PPI S.Sofia	3.569	6%	3.583	7%
PPI Forlimpopoli	7.189	12%	5.798	11%
<b>Totale</b>	<b>57.862</b>	<b>100%</b>	<b>54.995</b>	<b>100%</b>

Di seguito è evidenziato il dettaglio degli accessi al PS ponderati per 1000 residenti a confronto con le altre aziende di AVR e la RER. Si evidenzia per Forlì un numero di accessi per 1000 residenti di gran lunga più basso rispetto alle altre aziende di AVR e più basso della media regionale.



## Accessi al Pronto Soccorso per 1.000 residenti – 2010-2012

(dati 2012 suscettibili di variazioni) - Fonte: Banca dati PS



Nota: Questa tabella riporta il numero di accessi al Pronto Soccorso da parte dei residenti; gli accessi sono ripartiti per triage del paziente in uscita. Anche in questo caso l'indice esprime genericamente il livello di utilizzo del Pronto Soccorso da parte della popolazione.

## 4.2. Assistenza Territoriale

### A) Confronto Dati di Attività degli esercizi 2012 e 2011

### B) Obiettivi di Attività dell'esercizio 2012 e confronto con il livello programmato

Nell'ambito dell'assistenza territoriale rientrano molteplici attività erogate e gestite a livello distrettuale (che per l'AUSL di Forlì coincide con l'ambito aziendale, essendo strutturata in unico distretto), tra le quali l'attività di *specialistica ambulatoriale*, *l'assistenza domiciliare*, *l'hospice*, *l'assistenza farmaceutica*, *l'assistenza fornita dai MMG e dai pediatri di libera scelta* etc.

Nelle linee guida per la predisposizione del budget 2012, in riferimento all'assistenza territoriale, sono stati individuati specifici obiettivi collegati all'attività di specialistica ambulatoriale (quali il governo delle liste di attesa e l'allineamento dell'indice di consumo standardizzato al dato medio regionale), all'assistenza farmaceutica (la riduzione dello scostamento della spesa netta pro-capite convenzionata pesata dell'AUSL di Forlì rispetto al dato medio regionale) e agli sviluppi organizzativi previsti dal PAL (di cui si è rendicontato al p.to 3.2b)). A ciò si aggiunga, che così come è avvenuto per l'assistenza ospedaliera, anche per i dipartimenti territoriali l'obiettivo di attività 2012 era in generale il mantenimento del livello raggiunto nel 2011.

Di seguito è pertanto evidenziata in dettaglio, l'attività a confronto con la produzione 2011 (pari al livello programmato 2012):

#### **Attività di specialistica ambulatoriale**

Complessivamente sono state erogate dall'Ausl di Forlì, sia negli ambulatori presenti presso gli stabilimenti ospedalieri che negli ambulatori territoriali (poliambulatori e consultori) n. 2.423.720 prestazioni di specialistica ambulatoriale (-7,1% rispetto al 2011, escluso il Pronto Soccorso):

#### **Prestazioni di specialistica ambulatoriale erogate dall'AUSL di Forlì (escl. IRST) suddivise per struttura erogatrice**

Struttura erogante	ANNO 2011	ANNO 2012	Scost. %
POLIAMBULATORIO FORLÌ	22.012	20.126	-8,6%
POLIAMBULATORIO FORLIMPOPOLI	4.898	4.633	-5,4%
POLIAMBULATORIO PREDAPPIO	3.557	3.231	-9,2%
POLIAMBULATORIO MELDOLA	3.308	2.943	-11,0%
POLIAMBULATORIO DOVADOLA	2.757	2.563	-7,0%
POLIAMBULATORIO S.SOFIA	2.191	2.345	7,0%
POLIAMBULATORIO MODIGLIANA	5.070	5.020	-1,0%
SALUTE DONNA PREMILCUORE	30	41	36,7%
CENTRO SOCIO SANITARIO	14.618	11.638	-20,4%
SALUTE DONNA CASTROCARO T.	599	487	-18,7%
SALUTE DONNA ROCCA S.CASCIANO	199	233	17,1%
SALUTE DONNA PREDAPPIO	497	454	-8,7%
SPAZIO DONNE/FAMIGLIE IMMIGRATE		790	
SALUTE DONNA FORLIMPOPOLI	1.797	2.418	34,6%
SALUTE DONNA GALEATA	493	665	34,9%
SALUTE DONNA S. SOFIA	206	329	59,7%
SALUTE DONNA MODIGLIANA	517	696	34,6%
SALUTE DONNA TREDOZIO	6	5	-16,7%



Struttura erogante	ANNO 2011	ANNO 2012	Scost. %
PRESIDIO OSPEDALIERO FORLÌ (*)	2.560.847	2.326.763	-9,1%
STABILIMENTO FORLIMPOPOLI	43.395	23.019	-47,0%
STABILIMENTO SANTA SOFIA	23.154	15.321	-33,8%
<b>TOTALE COMPLESSIVO</b>	<b>2.690.151</b>	<b>2.423.720</b>	<b>-9,9%</b>
<b>TOTALE COMPLESSIVO (escluso Pronto Soccorso)</b>	<b>2.609.498</b>	<b>2.423.720</b>	<b>-7,1%</b>

Fonte: Banca dati ASA-RER (escl.libera-prof.);

(\*)Nel 2011 è compreso il dato del Pronto soccorso (N. prestazioni 80.653 prestazioni); Dal 2012 l'attività del PS viene rilevata mediante il flusso informativo RER del PS e non più tramite ASA (circolare RER n. 1 del 6 febbraio 2012)

Di seguito, è evidenziato il dettaglio delle prestazioni suddivise per disciplina erogante:

Disciplina erogante	ANNO 2011	ANNO 2012	Scost. %
003 - ANATOMIA ED ISTO. PATOL.	29.970	26.808	-10,6%
008 - CARDIOLOGIA	94.825	92.778	-2,2%
009 - CHIRURGIA GENERALE	5.401	4.632	-14,2%
013 - CHIRURGIA TORACICA	3.074	2.901	-5,6%
014 - CHIRURGIA VASCOLARE	2.290	2.429	6,1%
015 - MEDICINA SPORTIVA	10.741	10.020	-6,7%
018 - EMATOLOGIA	311	209	-32,8%
019 - MAL.ENDOCRINE/DIABETOLOG.	88.447	76.875	-13,1%
021 - GERIATRIA	8.189	7.234	-11,7%
024 - MALATTIE INFETTIVE E TROPICALI	4.889	3.625	-25,9%
026 - MEDICINA GENERALE	11.025	10.354	-6,1%
029 - NEFROLOGIA	7.278	6.774	-6,9%
032 - NEUROLOGIA	21.402	20.494	-4,2%
034 - OCULISTICA	46.527	42.825	-8,0%
035 - ODONTOIATRIA E STOMATOL.	8.410	7.699	-8,5%
036 - ORTOPIEDIA E TRAUMATOLOGIA	32.989	30.811	-6,6%
037 - OSTETRICIA E GINECOLOGIA	36.757	35.015	-4,7%
038 - OTORINOLARINGOIATRIA	23.957	23.512	-1,9%
039 - PEDIATRIA	6.213	3.541	-43,0%
040 - PSICHIATRIA	225		-100,0%
043 - UROLOGIA	9.120	8.856	-2,9%
052 - DERMATOLOGIA	24.092	20.301	-15,7%
054 - EMODIALISI	49.361	51.240	3,8%
056 - RECUPERO E RIABILITAZIONE	41.259	37.458	-9,2%
058 - GASTROENTEROLOGIA	12.817	12.180	-5,0%
061 - MEDICINA NUCLEARE	6.784	5.161	-23,9%
064 - ONCOLOGIA	68.687	72.130	5,0%
068 - PNEUMOLOGIA	16.191	15.930	-1,6%
069 - RADIOLOGIA	100.789	76.752	-23,8%
071 - REUMATOLOGIA	2.709	2.805	3,5%
082 - ANESTESIA	1.537	2.015	31,1%
100 - LAB.ANALISI CHIMICOCCLINICHE	1.797.194	1.675.756	-6,8%
101 - MICROBIOLOGIA E VIROLOGIA	30.549	28.876	-5,5%
102 - CENTRO TRASFUSIONALE E IMM.	5.360	5.633	5,1%
105 - GENETICA MEDICA	121	77	
106 - PRONTO SOCCORSO	80.653	(*)	-100,0%
125 - DIETETICA/DIETOLOGIA	8	14	75,0%
<b>TOTALE COMPLESSIVO</b>	<b>2.690.151</b>	<b>2.423.720</b>	<b>-9,9%</b>
<b>TOTALE COMPLESSIVO (escluso PS)</b>	<b>2.609.498</b>	<b>2.423.720</b>	<b>-7,1%</b>
<b>TOTALE COMPLESSIVO (escluso PS e laboratorio)</b>	<b>812.304</b>	<b>747.964</b>	<b>-7,9%</b>

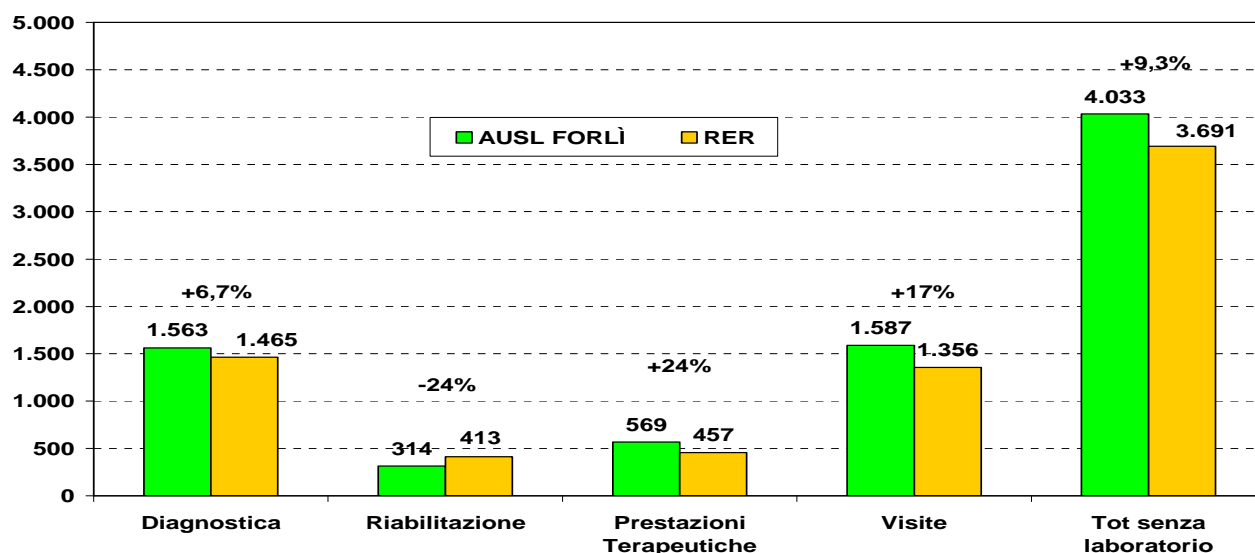
Fonte: Banca dati ASA-RER (escl.libera-prof.);

(\*) Dal 2012 l'attività del PS viene rilevata mediante il flusso informativo RER del PS e non più tramite ASA (circolare RER n. 1 del 6 febbraio 2012)

Ad esclusione del laboratorio, il maggior numero di prestazioni è stato erogato in ambito cardiologico (92.778 prestazioni, -2,2% rispetto al 2011), endocrinologico/diabetologico (76.875 prestazioni, -13% rispetto al 2011), radiologico (76.752 prestazioni, - 23,8% rispetto al 2011) e a seguire oncologico (72.130 prestazioni, + 5%). In controtendenza rispetto alla riduzione generalizzata dell'attività erogata, si registra un incremento importate in termini di casistica per l'attività di emodialisi (+3,8%, da 49.361 prestazioni a 51.240), ), a seguito di una riduzione della mortalità dei pazienti con insufficienza renale che ha portato alla necessità di incremento dei turni di dialisi con apertura serale e delle procedure di dialisi peritoneale. Tale trend è confermato anche da un aumento medio riscontrato sul livello regionale.

Nonostante il complesso dell'attività erogata in ambito ambulatoriale sia in riduzione rispetto all'anno precedente, tale riduzione è comunque inferiore rispetto a quanto registrato mediamente a livello regionale (-14%). Pertanto, l'indice di consumo standardizzato per età e sesso (escluso ps, obi e laboratorio), espressione della domanda dei residenti, pur riducendosi rispetto al 2011 si mostra nel 2012 ancora superiore al dato medio regionale:

### Indice di consumo standardizzato per mille ab. 2012 (escluso PS, OBI e laboratorio)



Fonte: Banca dati ASA RER (cfr. reportistica predefinita ASA); Pop. Residente RER Al 1/1/202

Se si scompongono e analizzano i dati si può osservare che lo scostamento dei consumi dalla media regionale è imputabile ad alcune visite e prestazioni. In particolare, fra le visite specialistiche, quelle che mostrano un indice di consumo standardizzato notevolmente superiore a quello medio regionale sono le visite oculistiche (154 visite ogni mille ab rispetto a 97 di media RER) e oncologiche (72 visite ogni mille ab rispetto a 11 di media RER). Rispetto alle visite oncologiche molte di quelle classificate come visite oncologiche sono visite di prevenzione oncologica: infatti, le donne che accedono al servizio, al di fuori dello screening per la prevenzione dei tumori della mammella, vengono visitate da un oncologo che, dopo la visita, valuta quali accertamenti diagnostici effettuare (es. ecografia e/o mammografia) e tali accertamenti sono direttamente effettuati da personale della prevenzione oncologica e pertanto risultano erogati nell'ambito della branca di oncologia. Diversamente, in altre aziende qualora non sia presente un servizio di prevenzione oncologica, il medico che visita le donne afferisce ad un unità operativa diversa quale ad. es. ginecologia, medicina interna, radiologia e quindi tali visite sono ricomprese in altre branche specialistiche. Riguardo alle prestazioni diagnostiche, si rilevano consumi superiori alla media regionale limitatamente alle colonscopie, gastroscopie, TAC addominali e risonanze addominali.

## Assistenza specialistica ambulatoriale: Indice di consumo standardizzato per 1.000 residenti per visite e prestazioni di diagnostica monitorate per tempi di attesa - 2012

Fonte: Banca dati ASA

	Visita Cardiologica	Visita Endocrinologica	Visita Fisiatrica	Visita Neurologica	Visita Oculistica	Visita Odontoiatrica	Visita Oncologica	Visita Ortopedica	Visita Urologica
Ravenna	55,6	21	46,7	23,2	107,5	14	23,2	52,6	25,5
Forlì	60,2	26,9	37,8	18,7	154,7	10,9	72,9	68,1	28
Cesena	77,2	17,9	43,8	22,9	101,4	15,7	21,1	39,2	22,7
Rimini	59,1	7,7	30	14,3	103,7	13,1	15,7	38,4	24,5
AVR	63,0	18,4	39,6	19,8	116,8	13,4	33,2	49,6	25,2
RER	64,6	16,3	41,1	20	97,7	17,1	11,7	46,8	23,3

	Colonscopia	EMG	ECD	Eco Addome	Esofago Gastroscopia	TC Cerebrale	TC Addominale	RM Cerebrale	RM Addome	RM Colonna
Ravenna	10,5	18,7	77,6	92,4	16,3	11,8	11,2	13,2	4	33,9
Forlì	15,9	18,1	63,7	109,6	23,4	11,5	17,9	9,8	4,3	27
Cesena	14,6	24,4	64,7	90,8	22,1	11	11,8	11,7	3,7	30,1
Rimini	13,4	32,2	58,1	78,5	14,5	8	8,5	8,1	1,9	17
AVR	13,6	23,4	66,0	92,8	19,1	10,6	12,4	10,7	3,5	27,0
Rer	11,7	43,7	70	86,1	15,6	9,9	16,3	11	3,3	27,5

Fonte: Banca dati ASA RER (cfr. reportistica predefinita ASA); Pop. Residente RER AI 1/1/202

Riguardo al governo delle liste di attesa, nelle seguenti tabelle sono riportati gli indici di performance prospettici<sup>1</sup> (indicatori proxy della capacità di soddisfare la domanda entro il tempo di attesa standard regionale) aggiornati a gennaio 2013 a confronto con il 2012.

L'Azienda USL di Forlì presenta tempi di attesa (misurati in via indiretta dall'Indice di Performance Prospettico) complessivamente buoni (superiori al 75%) e più elevati del dato medio regionale per la gran parte (oltre i 2/3) delle visite e prestazioni.

Si evidenzia, in particolare, tra gennaio 2013 e gennaio 2012 un miglioramento, in termini di indice di performance prospettico calcolato sul bacino territoriale di riferimento, per visita oculistica, fisiatrica, neurologica, gastroenterologica, ecografia addome, TAC del capo e RMN cerebrale.. Rimangono tuttora criticità limitate ad alcuni ambiti, che saranno oggetto di un'attenzione particolare nell'ambito del governo delle liste di attesa e della definizione di protocolli di appropriatezza, per quanto riguarda le prestazioni di radiodiagnostica (RMN cerebrale), nonché per alcune visite (pneumologia, endocrinologica, diabetologica).

### Trend tempi di attesa (fonte MAPS): Prestazioni monitorate a livello regionale

Primo Accesso (AUSL Forlì)	Indice di performance prospettico			
	Gennaio 2012		Gennaio 2013	
	Tutti*	Bacino Territ.**	Tutti*	Bacino Territ.**
Visita Oculistica	55%	88%	68%	100%
Visita Urologica	9%	100%	31%	100%
Visita Fisiatrica	65%	80%	76%	100%
Visita Endocrinologica	20%	94%	4%	3%
Visita Neurologica	67%	95%	73%	100%
Visita Ortopedica	61%	90%	79%	100%
Visita Oncologica	93%	100%	82%	100%
Visita Cardiologica	24%	85%	26%	86%

<sup>1</sup> *Indice di Performance Prospettico: Rapporto percentuale tra il numero pazienti prenotati nella settimana di rilevazione con tempo di attesa inferiore agli standard regionali (30 gg. per le visite e 60gg. per la diagnostica, 7gg. per le prestazioni urgenti) sul totale dei pazienti prenotati nella medesima settimana.*



Primo Accesso (AUSL Forlì)	Indice di performance prospettico			
	Gennaio 2012		Gennaio 2013	
	Tutti*	Bacino Territ.**	Tutti*	Bacino Territ.**
Colonscopia	32%	100%	61%	100%
EMG	100%	100%	100%	100%
Ecocolordoppler	94%	100%	97%	100%
Ecografia Addome	46%	78%	74%	100%
Gastroscofia	81%	100%	85%	100%
TAC del Capo	71%	83%	100%	100%
TAC Addome	54%	100%	71%	100%
RMN Cerebrale	19%	8%	33%	35%
RMN Addome	33%	50%	33%	33%
RMN della Colonna	81%	100%	70%	100%
Protesica - Conservativa	36%	100%	91%	100%
Ortodonzia	100%	100%	100%	100%
Visita Ginecologica	77%	92%	81%	100%
Visita Dermatologica	22%	100%	28%	98%
Visita Otorinolaringoiatrica	60%	92%	26%	97%
Visita Chirurgia Vascolare	38%	80%	71%	92%
TAC Rachide e Speco Vertebrale	100%	100%	92%	100%
TAC Bacino	100%	100%	100%	100%
TAC Torace	52%	100%	71%	100%
Ecografia Mammella	/	/	/	/
Broncoscopia	/	/	/	/
Colposcopia	91%	100%	/	/
Cistoscopia	36%	100%	/	/
Biopsia Prostata Transperineale o Transrettale	100%	100%	/	/
Ecocolordoppler Cardiaca	96%	100%	70%	100%
Elettrocardiogramma	94%	100%	100%	100%
Elettrocardiogramma Holter	0%	0%	0%	0%
Audiometria	75%	100%	100%	100%
Spirometria	59%	100%	100%	100%
Fondo Oculare	/	/	/	/
Visita Gastroenterologica	12%	15%	28%	88%
Visita Pneumologica	68%	100%	0%	0%
Mammografia	/	/	100%	100%
Ecografia capo e collo	34%	70%	58%	100%
Ecografia ostetrica e ginecologica	81%	100%	97%	100%
ECG da sforzo	79%	100%	77%	100%
RM muscoloscheletrica	81%	86%	74%	80%
Visita diabetologica	18%	21%	8%	9%
Visita ostetrica	/	/	/	/
Esame clinico strumentale delle mammelle	/	/	/	/
visita senologica	/	/	/	/

Fonte: Maps RER ([www.tdaer.it](http://www.tdaer.it));

(\*) Dati relativi a tutti gli utenti; (\*\*) Dati relativi agli utenti che accettano la disponibilità all'interno del bacino territoriale utenti. Si evidenzia che a partire da gennaio 2013 non saranno più oggetto di monitoraggio regionale per i tempi di attesa le prestazioni di Broncoscopia, Colposcopia, Cistoscopia e di Biopsia Prostata transperineale o transrettale perché non oggetto di monitoraggio nazionale e non rilevate critiche per i tempi di attesa in questi ultimi anni. Verrà invece introdotta come prestazione oggetto di monitoraggio la visita senologica, nuova prestazione inserita del nomenclatore tariffario con DGR 1414/2012

Urgenze 0-7 gg (AUSL Forlì)	<b>Indice di performance prospettico</b>			
	<b>Gennaio 2012</b>		<b>Gennaio 2013</b>	
	<b>Tutti*</b>	<b>Bacino Territ.**</b>	<b>Tutti*</b>	<b>Bacino Territ.**</b>
Visita Oculistica	/	/	/	/
Visita Urologica	39%	41%	36%	75%
Visita Fisiatrica	/	/	/	/
Visita Endocrinologica	/	/	/	/
Visita Neurologica	89%	100%	53%	71%
Visita Ortopedica	50%	57%	10%	6%
Visita Oncologica	100%	100%	100%	100%
Visita Cardiologica	88%	100%	44%	75%
Colonscopia	75%	80%	47%	44%
EMG	/	/	/	/
Ecocolordoppler	73%	89%	83%	100%
Ecografia Addome	94%	100%	95%	100%
Gastrosocopia	86%	83%	82%	100%
TAC del Capo	100%	100%	67%	100%
TAC Addome	100%	100%	73%	100%
RMN Cerebrale	/	/	/	/
RMN Addome	/	/	/	/
RMN della Colonna	/	/	/	/
Protesica - Conservativa	33%	100%	100%	100%
Ortodonzia	/	/	/	/
Visita Ginecologica	88%	100%	100%	100%
Visita Dermatologica	53%	100%	100%	100%
Visita Otorinolaringoiatrica	90%	97%	38%	42%
Visita Chirurgia Vascolare	100%	100%	50%	100%
TAC Rachide e Speco Vertebrale	100%	100%	100%	100%
TAC Bacino	100%	100%	NP	NP
TAC Torace	82%	100%	82%	100%
Ecografia Mammella	/	/	/	/
Broncoscopia	/	/	/	/
Colposcopia	/	/	/	/
Cistoscopia	100%	100%	/	/
Biopsia Prostata Transperineale o Transrettale	/	/	/	/
Ecocolordoppler Cardiaca	/	/	/	/
Elettrocardiogramma	50%	100%	40%	100%
Elettrocardiogramma Holter	/	/	/	/
Audiometria	/	/	/	/

Urgenze 0-7 gg (AUSL Forlì)	<i>Indice di performance prospettico</i>			
	<i>Gennaio 2012</i>		<i>Gennaio 2013</i>	
	<i>Tutti*</i>	<i>Bacino Territ.**</i>	<i>Tutti*</i>	<i>Bacino Territ.**</i>
Spirometria	/	/	/	/
Fondo Oculare	/	/	/	/
Visita Gastroenterologica	30%	33%	46%	46%
Visita Pneumologica	97%	100%	15%	12%
Mammografia	100%	100%	100%	100%
Ecografia capo e collo	100%	100%	100%	100%
Ecografia ostetrica e ginecologica	/	/	/	/
ECG da sforzo	/	/	/	/
RM muscoloscheletrica	/	/	/	/
Visita diabetologica	/	/	/	/
Visita ostetrica	/	/	/	/
Esame clinico strumentale delle mammelle	100%	100%	100%	100%
Visita senologica			/	/

Fonte: Maps RER ([www.tdaer.it](http://www.tdaer.it));

(\*) Dati relativi a tutti gli utenti; (\*\*) Dati relativi agli utenti che accettano la disponibilità all'interno del bacino territoriale utenti.

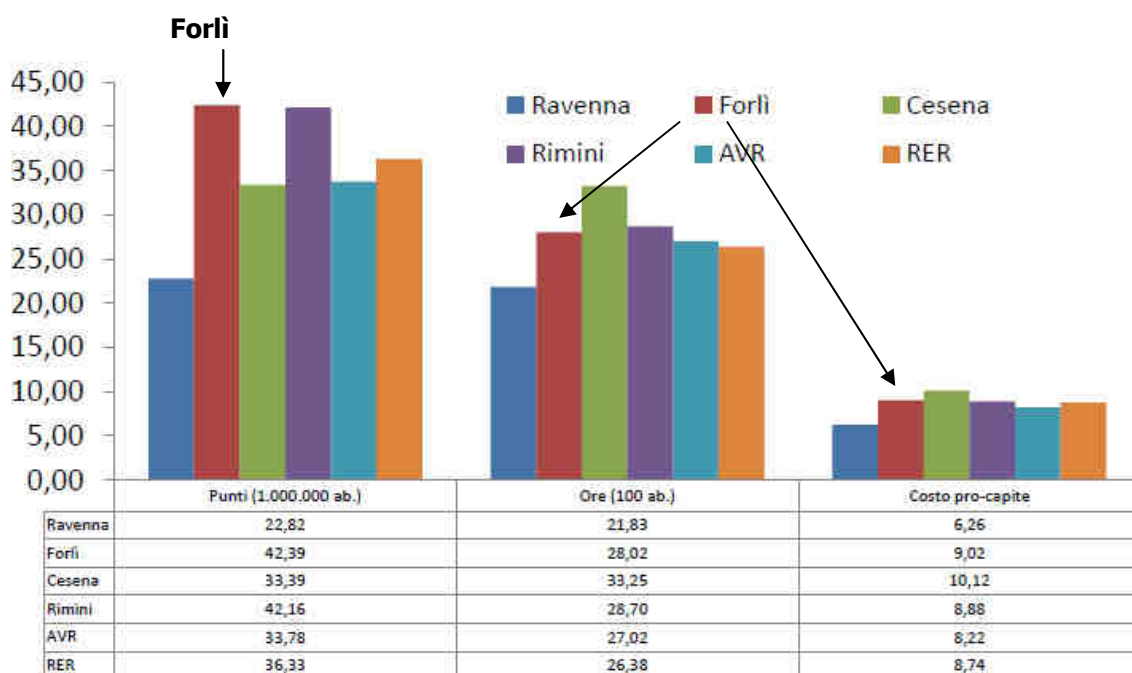
Per quanto concerne le Cure Primarie, sono 11 i NCP attivi sul territorio forlivese.

L'ampliamento dell'accessibilità alla medicina del territorio per 7 giorni su 7 è garantito anche dagli ambulatori di medicina generale gestiti dal servizio di **Continuità Assistenziale** nelle giornate prefestive e festive.

Riguardo ai punti di guardia medica, Forlì presenta un n. di punti per milione di residenti più elevato rispetto alle altre aziende di AVR e regionali (42,39 vs 36,3 di media regionale), come evidenziato nel seguente grafico; tuttavia, occorre precisare che i punti di continuità assistenziale calcolati comprendono 2 punti di guardia medica che funzionano solo nei festivi e pre-festivi (Forlimpopoli e Predappio). Gli altri 5 punti di guardia medica collocati rispettivamente nella vallata del tramazzo (modigliana), nella vallata del montone (dovadola), nella vallata dell'alto bidente (s.sofia), nel basso bidente (meldola) e nella vallata del rabbi (premilcuore), rispondono alla necessità di garantire una distanza di circa 30 km fra i punti di guardia medica e i possibili utenti, essendo tali vallate molto "lunghe". Infine, un punto di guardia medica è collocato a Forlì. Si precisa che è in atto una ottimizzazione del servizio attraverso la creazione di un punto di risposta unificato per l'area dell'AUSL di Forlì che prevede anche l'istituzione del numero unico di chiamata della guardia medica ed una riconversione dell'attività di Forlimpopoli sulla istituendo casa della salute.

Elevato è il numero di prestazioni ambulatoriali per 1.000 ab. (87,5 vs 64,3 di media RER) e di consigli telefonici forniti dal servizio di continuità assistenziale (115,3 vs 78,2 di media RER).

## Servizio di Continuità Assistenziale: organizzazione – Anno 2012

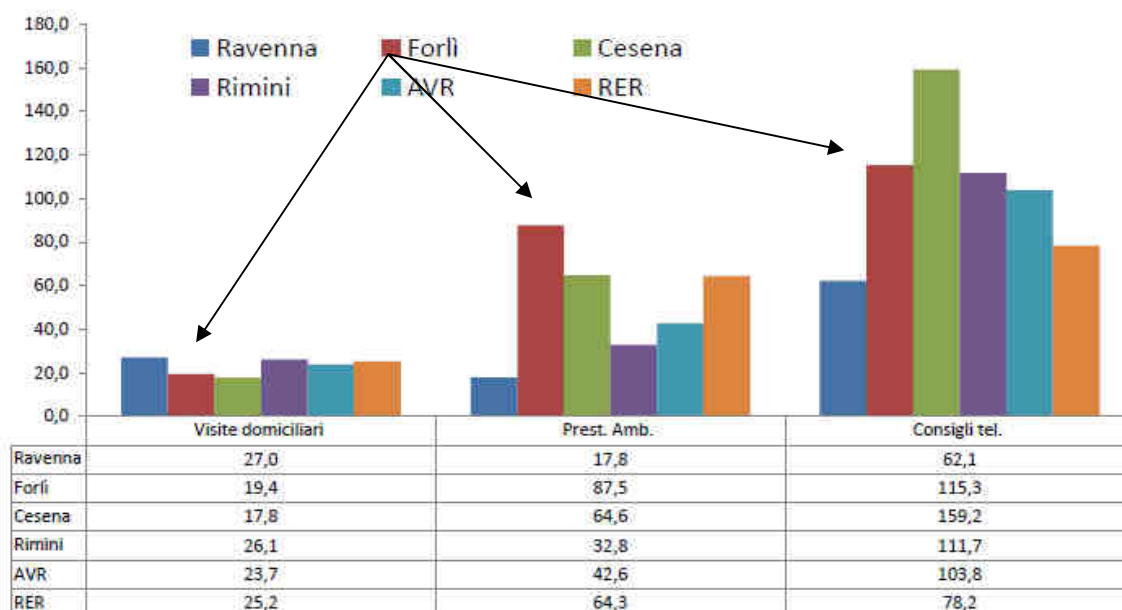


**Note per la lettura:**

- Fonte: rilevazione aziendale al 31 dicembre
- Popolazione residente al 1 gennaio 2012

19

## Servizio di Continuità Assistenziale: assistenza (dati per 1.000 abitanti) – Anno 2012



**Note per la lettura:**

- Fonte: rilevazione aziendale al 31 dicembre
- Popolazione residente al 1 gennaio 2012

20

Per quanto riguarda l'attività di **Salute Mentale**, attraverso il Progetto regionale Leggeri applicato su tutto il territorio aziendale, è in incremento, rispetto al 2011, il N dei pazienti presi in carico e delle prestazioni fornite:

### Distribuzione Di Pazienti, Prodotti E Prestazioni

		Pazienti	Persone trattate x 10.000	Prodotti	Prestazioni	N. Medio Prodotti per Paziente	N. Medio Prestazioni per Paziente	N. Medio Prestazioni per Prodotto
Anno 2011	FORLÌ	3.226	203	4.997	52.656	1,54	16,32	10,53
	REGIONE	77.839	208	117.765	2.013.096	1,51	25,86	17,09
Anno 2012	FORLÌ	3.334	209	5.199	55.746	1,55	16,72	10,72
	REGIONE	79.864	213	122.389	1.987.499	1,53	24,88	16,23

Fonte: Banca dati SISM-RER

### Distribuzione dei Prodotti erogati per Tipologia e Azienda USL di erogazione

TIPOLOGIA DI PRODOTTO	FORLÌ		Regione	
	Anno 2011	Anno 2012	Anno 2011	Anno 2012
PRIMO CONTATTO	1.369	1.522	32.579	33.547
TRATTAMENTO CLINICO PSICHIATRICO	2.270	2.256	59.694	60.528
TRATTAMENTO PSICOTERAPICO	152	160	3.659	3.869
TRATTAMENTO SEMIRESIDENZIALE(DH)	0	0	1.096	999
TRATTAMENTO IN CENTRO DIURNO	18	19	1.544	1.963
PROGRAMMA FORMAZ.-TRANSIZIONE AL LAVORO	83	91	2.688	2.886
TRATTAMENTO SOCIO-RIABILITATIVO	324	355	6.117	6.874
TRATTAMENTO RESIDENZIALE INTENSIVO	132	109	3.604	3.982
TR. RESIDENZ. PROTRATTO O SOCIO-RIABILIT.	69	89	770	746
TRATTAMENTO SOCIO-RESIDENZIALE	133	134	1.057	1.472
RICOVERO IN SPDC/SPOI	447	464	4.957	5.523
<b>TOTALE</b>	<b>4.997</b>	<b>5.199</b>	<b>117.765</b>	<b>122.389</b>
<b>Scostamento % 2012 - 2011</b>	<b>4,0%</b>		<b>3,9%</b>	

Fonte: Banca dati SISM-RER

Per quanto riguarda l'**assistenza domiciliare**, si evidenzia quanto segue:

### Episodi di presa in carico ADI per Sede e Livello (Con o senza Medico ma sempre con Infermiere Prof.)

	Anno 2011				Anno 2012				Scost. %
	Liv. 1	Liv. 2	Liv. 3	Tot	Liv. 1	Liv. 2	Liv. 3	Tot	
<b>Forlì</b>	598	110	206	<b>914</b>	755	93	229	<b>1.077</b>	<b>17,8%</b>
<b>Basso Bidente</b>	244	42	88	<b>374</b>	254	44	106	<b>404</b>	<b>8,0%</b>
<b>Alto Bidente</b>	109	23	39	<b>171</b>	102	12	34	<b>148</b>	<b>-13,5%</b>
<b>Montone</b>	66	10	29	<b>105</b>	83	11	27	<b>121</b>	<b>15,2%</b>
<b>Rabbi</b>	70	6	22	<b>98</b>	92	6	17	<b>115</b>	<b>17,3%</b>
<b>Tramazzo</b>	53	16	14	<b>83</b>	42	13	16	<b>71</b>	<b>-14,5%</b>
<b>Totale</b>	1.140	207	398	<b>1.745</b>	1.328	179	429	<b>1.936</b>	<b>10,9%</b>

Sono in incremento gli episodi di presa in carico da parte dell'assistenza domiciliare integrata (+10,9%), soprattutto da parte delle sedi del centro città (+17,8%) e della vallata del basso bidente, del montone e del rabbi. In incremento altresì i prelievi effettuati a domicilio dei pazienti presi in carico:

<b>Prelievi Domiciliari per Sede ADI</b>			
	<b>Anno 2011</b>	<b>Anno 2012</b>	<b>Scost. %</b>
<b>Forlì</b>	9.460	9.864	<b>4,3%</b>
<b>Basso Bidente</b>	3.774	4.093	<b>8,5%</b>
<b>Alto Bidente</b>	1.555	1.358	<b>-12,7%</b>
<b>Montone</b>	973	1.019	<b>4,7%</b>
<b>Rabbi</b>	982	1.001	<b>1,9%</b>
<b>Tramazzo</b>	1.082	1.211	<b>11,9%</b>
<b>TOTALE</b>	<b>17.826</b>	<b>18.546</b>	<b>4,0%</b>

Con riferimento all'attività di **Hospice**, le tabelle seguenti mostrano l'attività prodotta nel 2012 dai due Hospice presenti nel comprensorio aziendale, uno a Dovadola con 8 posti letto ed uno a Forlimpopoli con altrettanti 11 posti letto:

	<b>Anno 2011</b>					<b>Anno 2012</b>					<b>Scost. 12/11</b>	
	<b>Dimessi</b>	<b>GG</b>	<b>Deg. Media</b>	<b>Dec.</b>	<b>% Dec.</b>	<b>Dimessi</b>	<b>GG</b>	<b>Deg. Media</b>	<b>Dec.</b>	<b>% Dec.</b>	<b>Dimessi</b>	<b>GG</b>
HOSPICE FORLIMPOPOLI	264	3.776	14,3	149	56,4%	310	3.797	12,2	171	55,2%	17,4%	0,6%
HOSPICE DI DOVADOLA	165	2.716	16,5	102	61,8%	161	2.721	16,9	100	62,1%	-2,4%	0,2%
<b>HOSPICE AUSL FORLÌ'</b>	<b>429</b>	<b>6.492</b>	<b>15,1</b>	<b>251</b>	<b>58,5%</b>	<b>471</b>	<b>6.518</b>	<b>13,8</b>	<b>271</b>	<b>57,5%</b>	<b>9,8%</b>	<b>0,4%</b>
<b>REGIONE</b>	<b>4.105</b>	<b>76.507</b>	<b>18,6</b>	<b>3.073</b>	<b>74,9%</b>	<b>4.699</b>	<b>85.750</b>	<b>18,2</b>	<b>3.533</b>	<b>75,2%</b>	<b>14,5%</b>	<b>12,1%</b>

Fonte: Banca Dati RER- Hospice

<b>di cui RESIDENTI</b>	<b>Anno 2011</b>			<b>Anno 2012</b>			<b>Scost. 12/11</b>	
	<b>Dimessi</b>	<b>GG</b>	<b>Deg. Media</b>	<b>Dimessi</b>	<b>GG</b>	<b>Deg. Media</b>	<b>Dimessi</b>	<b>GG</b>
HOSPICE FORLIMPOPOLI	194	2.849	14,7	217	2.645	12,2	11,9%	-7,2%
HOSPICE DI DOVADOLA	140	2.312	16,5	145	2.450	16,9	3,6%	6,0%
<b>HOSPICE AUSL FORLÌ'</b>	<b>334</b>	<b>5.161</b>	<b>15,5</b>	<b>362</b>	<b>5.095</b>	<b>14,1</b>	<b>8,4%</b>	<b>-1,3%</b>

Fonte: Banca Dati RER- Hospice

Dal 2011 al 2012 l'attività è incrementata nella sola struttura di Forlimpopoli e soprattutto per i non residenti (da 70 a 93 casi, pari al +32%); diversamente l'attività per i residenti forlivesi incrementa in misura inferiore (+11,9%, da 194 a 217 casi) alla percentuale di incremento medio regionale. Sostanzialmente stabile l'attività erogata dall'Hospice di Dovadola.

Il numero di malati nei quali il tempo massimo di attesa fra la segnalazione del caso e il ricovero in hospice è inferiore o uguale a 3 giorni per gli hospice di Forlimpopoli e Dovadola è rispettivamente pari a 70% nel

2012 (nel 2011 era 82,95%) e 56,52% nel 2012 (nel 2011 era 72,12%), a fronte di un dato medio regionale del 57,80% e superiore all'obiettivo LEA n.6 (standard  $\geq 40\%$ ), come evidenziato dal grafico sottostante:

**Indicatore 6.** Numero di malati nei quali il tempo massimo di attesa fra la segnalazione del caso e il ricovero in hospice da parte della Rete è inferiore o uguale a 3 giorni/numero di malati ricoverati e con assistenza conclusa: maggiore o uguale 40%.

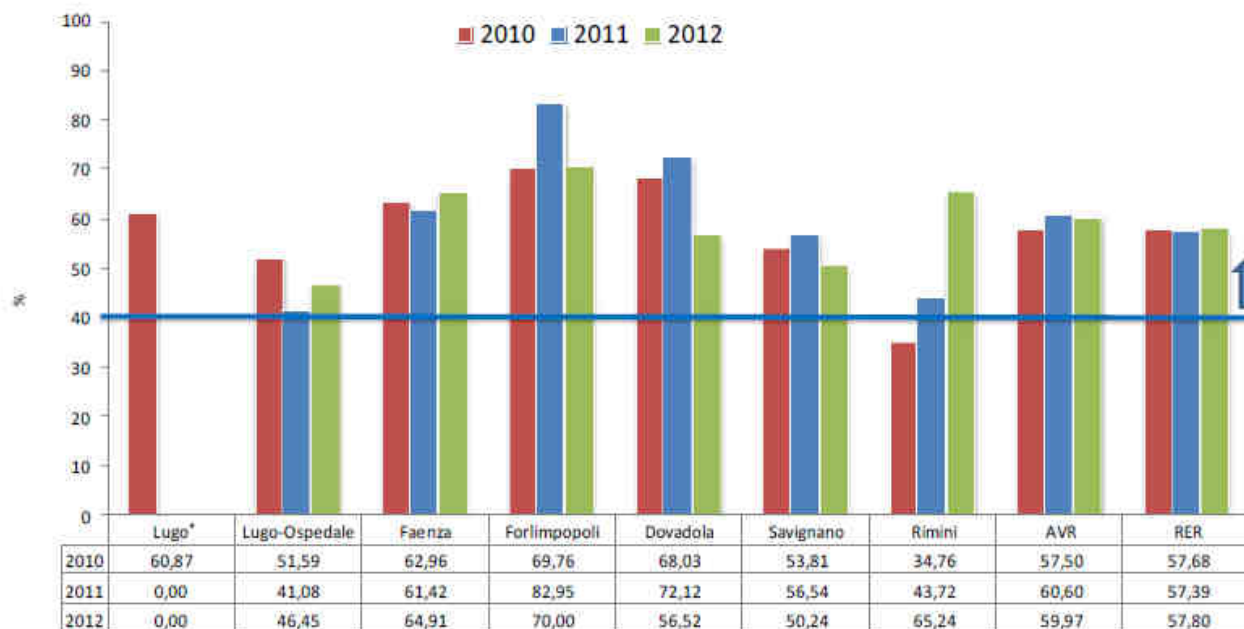
INDICATORE 6	Anno 2011					
	Tempi di attesa				TOTALE	
	$\leq 3$ giorni		$\geq 4$ giorni		Dimessi	%
	Dimessi	%	Dimessi	%		
HOSPICE FORLIMPOPOLI	219	82,95%	45	17,05%	264	100%
HOSPICE DI DOVADOLA	119	72,12%	46	27,88%	165	100%
<b>REGIONE</b>	<b>2354</b>	<b>57,34%</b>	<b>1751</b>	<b>42,66%</b>	<b>4105</b>	<b>100%</b>
INDICATORE 6	Anno 2012					
	Tempi di attesa				TOTALE	
	$\leq 3$ giorni		$\geq 4$ giorni		Dimessi	%
	Dimessi	%	Dimessi	%		
HOSPICE FORLIMPOPOLI	217	70,00%	93	30,00%	310	100%
HOSPICE DI DOVADOLA	91	56,52%	70	43,48%	161	100%
<b>REGIONE</b>	<b>2716</b>	<b>57,80%</b>	<b>1983</b>	<b>42,20%</b>	<b>4699</b>	<b>100%</b>

Fonte: Banca Dati RER- Hospice



## Hospice – Indicatori di performance: tempi di attesa – 2010-2012

Fonte: Sistema Informativo Hospice



Percentuale di pazienti per i quali il tempo massimo di attesa fra la segnalazione del caso e ricovero in hospice è  $\leq 3$  giorni – standard  $\geq 40\%$

\*: chiuso ad Agosto 2010

In riferimento all'indicatore LEA n.7, i dati relativi agli hospice di Forlimpopoli e Dovadola sono rispettivamente del 35,81% (36,36% nel 2011) e del 30,43% (33,33% nel 2011), a fronte di un dato medio regionale del 34,20% e di un obiettivo LEA standard  $\leq 20\%$ .

Infine, per l'indicatore LEA 8, sia Forlimpopoli che Dovadola rispettano lo standard di ricoveri superiore o uguale a 30 giorni, che non devono essere più del 25%: sono infatti nel 2012 rispettivamente del 6,77% (13,26% nel 2011) e del 16,77% (16,36% nel 2011), a fronte di un dato medio regionale del 17,75%.

Indicatore 7. Numero di ricoveri in hospice di malati con patologia oncologica, nei quali il periodo di ricovero è inferiore o uguale a 7 giorni/numero di ricoveri in hospice di malati con patologia oncologica: minore o uguale a 20%;

Indicatore 8. Numero di ricoveri di malati con patologia oncologica, nei quali il periodo di ricovero in hospice è superiore o uguale a 30 giorni / numero di ricoveri in hospice di malati con patologia oncologica: minore o uguale a 25%

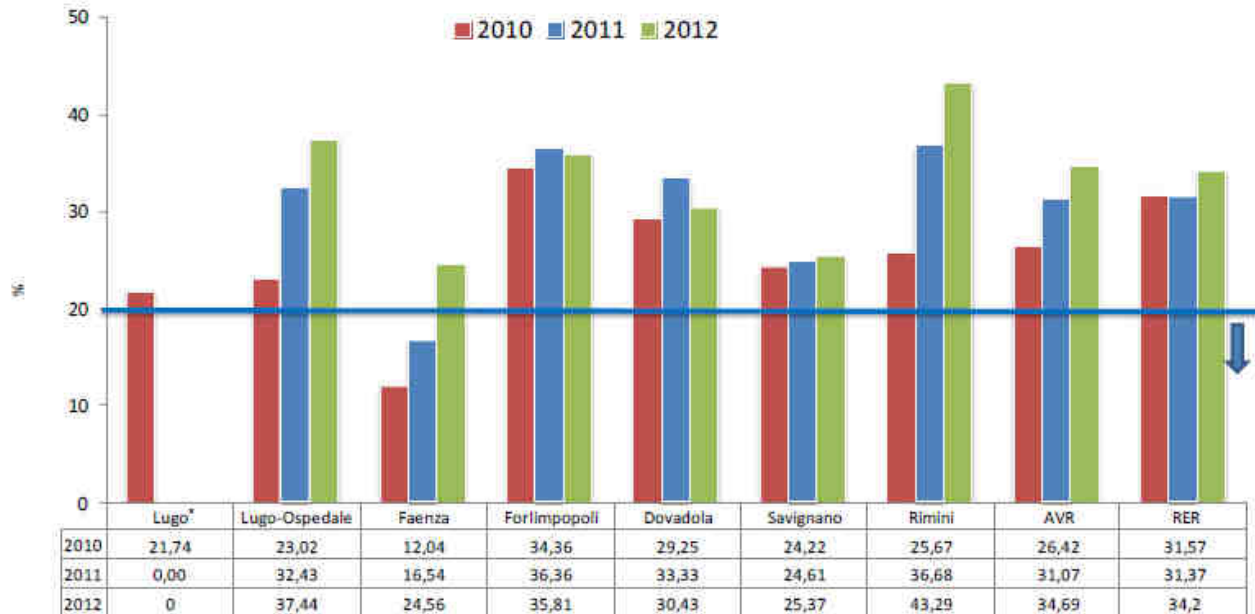
Anno 2011								
INDICATORE 7 e 8	Giornate di degenza						TOTALE	
	$\leq 7$ giorni		8-29 giorni		$\geq 30$ giorni		Dimessi	%
	Dimessi	%	Dimessi	%	Dimessi	%		
HOSPICE FORLIMPOPOLI	96	36,36%	133	50,38%	35	13,26%	264	100%
HOSPICE DI DOVADOLA	55	33,33%	83	50,30%	27	16,36%	165	100%
<b>REGIONE</b>	<b>1287</b>	<b>31,35%</b>	<b>2055</b>	<b>50,06%</b>	<b>763</b>	<b>18,59%</b>	<b>4105</b>	<b>100%</b>
Anno 2012								
INDICATORE 7 e 8	Giornate di degenza						TOTALE	
	$\leq 7$ giorni		8-29 giorni		$\geq 30$ giorni		Dimessi	%
	Dimessi	%	Dimessi	%	Dimessi	%		
HOSPICE FORLIMPOPOLI	111	35,81%	178	57,42%	21	6,77%	310	100%
HOSPICE DI DOVADOLA	49	30,43%	85	52,80%	27	16,77%	161	100%
<b>REGIONE</b>	<b>1607</b>	<b>34,20%</b>	<b>2258</b>	<b>48,05%</b>	<b>834</b>	<b>17,75%</b>	<b>4699</b>	<b>100%</b>

Fonte: Banca dati Hospice-RER



## Hospice – Indicatori di performance: durata di degenza – 2010-2012

Fonte: Sistema Informativo Hospice



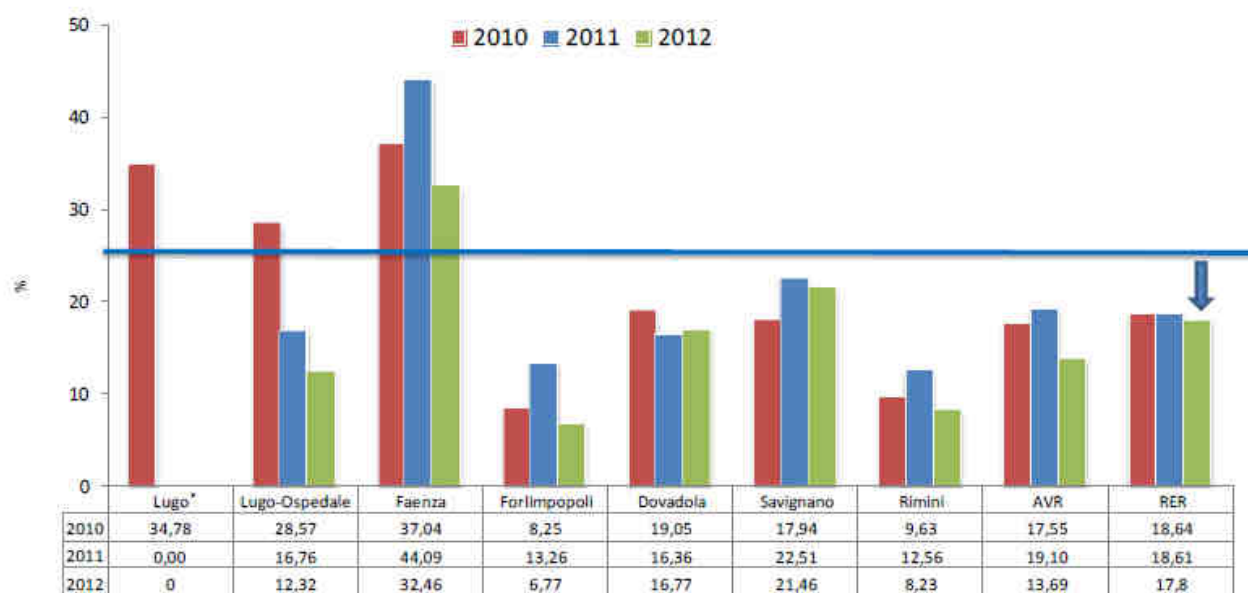
Percentuale di pazienti con patologia oncologica e durata della degenza ≤ 7 giorni – standard ≤ 20%

\*: chiuso ad Agosto 2010

23

## Hospice – Indicatori di performance: durata di degenza – 2010-2012

Fonte: Sistema Informativo Hospice



Percentuale di pazienti con patologia oncologica e durata della degenza ≥ 30 giorni – standard ≤ 25%

\*: chiuso ad Agosto 2010

## 4.3. Prevenzione

### A) Confronto Dati di Attività degli esercizi 2012 e 2011

### B) Obiettivi di Attività dell'esercizio 2012 e confronto con il livello programmato

Nelle linee guida per la predisposizione del budget 2012 al fine di declinare gli obiettivi 2012 del Dipartimento di Sanità Pubblica si è tenuto conto degli obiettivi e delle relative tempistiche definite dal Piano Regionale della Prevenzione.

Di seguito è pertanto evidenziata in dettaglio, l'attività a confronto con la produzione 2011 e con il livello programmato 2012:

	Piano di attività	Consuntivo 2011	Budget 2012	Consuntivo 2012	Scost. 2012 vs 2011	Scost. 2012 vs budget 2012
<b>Igiene Pubblica</b>	Pareri su progetti	355	350	301	-15%	-14%
	Pareri autorizz. Strutture sanitarie e sociosanitarie	59	50	47	-20%	-6%
	Ispezioni a programma	55	100	72	31%	-28%
	Vaccinazioni	9.841	8.000	8.044	-18%	1%
	Certificazioni	3.916	3.650	3.288	-16%	-10%
	Copertura antinfluenzale > 65	65,2%	70%	57%	-13%	-19%
<b>Medicina Sportiva</b>	Visite	3.405	3.650	3.832	13%	5%
	Prestazioni di II livello	6.420	6.500	6.762	5%	4%
<b>Servizio Igiene degli Alimenti e Nutrizione</b>	Ob RER: Piano fitosanitari	149	123	122	-18%	-1%
	Ob RER:Piano OGM e micotossine	42	52	53	26%	2%
	Ob RER:Ispezioni ed interventi a programma: in ambito sicurezza alimentare, acque potabili, nutrizione .	430	450	516	20%	15%
<b>Uo Prevenzione e sicurezza ambienti di lavoro</b>	Ob RER: Unità Locali controllate (UOPSAL+UOIA)	847	837	800	-6%	-4%
	% con denominatore Posizioni assicurative territoriali (PAT) al 13/12/2009	9,2%	9,1%	8,85%	-0,1	-0,3
	Vigilanza Piani Mirati	264	250	415	57%	66%
<b>UO Impiantistica e Antifortunistica</b>	Verifiche impianti a pressione	657	600	739	12%	23%
	Verifiche impianti riscaldamento	139	150	113	-19%	-25%
	Verifiche impianti sollevamento	1181	600	1.240	5%	107%
	Verifiche impianti elettrici	747	300	630	-16%	110%
<b>Sanità animale</b>	Ob RER: Anagrafe zootecnica	50	29	41	-18%	41%
	Ob RER: Piano blue Tongue	1.099	750	837	-24%	12%
	Ob RER: Piano influenza aviare	8.940	8.500	13.517	51%	59%

	Piano di attività	Consuntivo 2011	Budget 2012	Consuntivo 2012	Scost. 2012 vs 2011	Scost. 2012 vs budget 2012
	Ob RER: Piano salmonella	444	300	298	-33%	-1%
<b>Igiene degli alimenti di O.A.</b>	Campionamento alimenti (piano regionale)	40	245	249	523%	2%
	PNR e PRR	210	231	336	60%	45%
	Campionamento alimenti (piano aziendale)	3.495	2.306	2.383	-32%	3%
	Interventi di Audit su OSA	6	6	8	33%	33%
	Ispezioni come ispettori qualificati (numero verifiche)	6.734	10.200	10.218	52%	0%

Riguardo al grado di raggiungimento di tutti gli obiettivi assegnati alla Prevenzione dalle linee di programmazione regionale (di cui alla Delibera di Giunta Regionale n. 653 del 21 maggio 2012), in attuazione del Piano Regionale della Prevenzione 2010-2012, si rimanda al punto IV) della presente relazione in cui è evidenziata in dettaglio la rendicontazione delle azioni poste in essere nell'anno 2012 per il perseguimento di tali obiettivi e la relativa attività erogata.

## 5. La gestione economico-finanziaria dell'Azienda

### 5.1. Sintesi del bilancio e relazione sul grado di raggiungimento degli obiettivi economico-finanziari

Il bilancio di esercizio 2012, composto da Stato Patrimoniale, Conto Economico, Nota Integrativa e Rendiconto Finanziario, e corredato dalla Relazione sulla Gestione sottoscritta dal Direttore Generale, è stato redatto secondo le disposizioni di cui al D.lgs n. 118/2011 e s.m.i.

Il Consuntivo 2012 registra un utile di esercizio pari a 2.196 euro e di seguito sono evidenziati gli *scostamenti fra il Conto Economico Consuntivo 2012 rispetto al Consuntivo 2011 e al preventivo 2012* (approvato con delibera n. 210/2012).

Rispetto al *raggiungimento degli obiettivi economico-finanziari*, gli obiettivi dell'esercizio sono strettamente correlati a quanto previsto nel **Piano di Rientro 2010-2013** dal disavanzo strutturale. Si rimanda pertanto al capitolo 3.1.B) della presente relazione (pagg. 9-13) specificamente dedicato a "*piano di rientro 2010-2013: sintesi e stato di attuazione*".

### 5.2. Confronto CE Preventivo/Consuntivo e Relazione sugli scostamenti

#### A) Confronto CE consuntivo rispetto al CE preventivo:

Il CE consuntivo, redatto secondo il modello di schema di CE allegato al D.lgs 118/2011 così come integrato dal DM 15.06.2012 avente ad oggetto "*Nuovi modelli di rilevazione economica «Conto economico» (CE) e «Stato patrimoniale» (SP) delle aziende del Servizio sanitario nazionale*", è di seguito confrontato con il Preventivo 2012, anch'esso redatto secondo il modello di schema di CE allegato al D.lgs 118/2011 così come integrato dal DM 15.06.2012 e s.m.i.

Il confronto, pertanto uniforme, fra CE consuntivo e CE preventivo evidenzia quanto segue (cfr. Tab.A):

#### Valore della produzione

In incremento rispetto al preventivo il valore complessivo della produzione per un importo pari a +6.549.401 euro (equivalente a +1,5%), da euro 434.798.000 a euro 441.347.001. A tale incremento hanno concorso diversi fattori:

- l'aumento dei contributi in c/esercizio rispetto al preventivato per un importo pari a + 4.614.798 euro, dovuti, da un lato, ad un maggior finanziamento riconosciuto dalla Regione all'AUSL di Forlì a copertura dei maggiori ammortamenti dovuti all'applicazione delle aliquote indicate nell'Allegato 3 del d.lgs 118/11 (diverse dalle precedenti aliquote applicate a livello regionale di cui al R.R. n. 61/95 e s.m.i; dall'altro, ad un maggior contributo ad IRST srl per 1,5 milioni di euro (come da DGR n. 479/2013).
- l'incremento, rispetto al preventivato, dei ricavi per prestazioni sanitarie e sociosanitarie a rilevanza sanitaria (+832.621 euro, pari al +1,3%) e dei ticket (+357.981 euro, pari al + 5,7%). Al riguardo, si precisa che la voce "ricavi per prestazioni sanitarie e sociosanitarie a rilevanza sanitaria" contiene gli introiti da mobilità attiva per l'erogazione di prestazioni a non residenti sia da parte dell'Azienda USL di Forlì sia da parte di IRST srl.

Scorporando tali dati a seconda del soggetto erogatore (AUSL Forlì o IRST) si evidenzia che:

- per la *degenza ospedaliera*: la mobilità infraregionale attiva dell'Azienda USL di Forlì è sostanzialmente in linea rispetto a quanto preventivato (+24.000 euro), mentre è in riduzione la mobilità infraregionale dell'IRST (-960.250 euro); incrementa sia per l'AUSL di Forlì che per l'IRST la mobilità extraregionale, rispettivamente +519.700 euro e +321.000 euro
- per l'attività di *specialistica ambulatoriale*: la mobilità infraregionale attiva dell'Azienda USL di Forlì è in riduzione rispetto al preventivato di circa 294.950 euro, mentre è in incremento di circa 1.771.000 euro la mobilità infraregionale dell'IRST; incrementa altresì la mobilità extraregionale dell'IRST (+308.000 euro), mentre è in riduzione quella dell'AUSL di Forlì (-106.000 euro);
- L'aumento della quota di contributi in c/capitale (+€ 1.101.803). Tale voce contiene le sterilizzazioni effettuate sulle immobilizzazioni acquisite con contributi in c/capitale. E' evidente che, a seguito dell'incremento degli ammortamenti per l'applicazione delle nuove aliquote di cui all'Allegato 3 del

d.lgs 118/11, delle quali su indicazione regionale non se ne era tenuto conto nella redazione del BEP 2012, aumentano altresì le sterilizzazioni per tali ammortamenti.

**Tab. A. Confronto CE consuntivo 2012 vs CE preventivo 2012**

Conto Economico ex d.lgs. 118/2011	BEP 2012 (DELIBERA 210/2012)	CONSUNTIVO 2012	DIFFERENZA (CONSUNTIVO 2012- BEP 2012)	DIFFERENZA % (CONSUNTIVO 2012- BEP 2012)
<b>A) Valore della Produzione</b>				
A.1) Contributi in c/esercizio	343.064.000	347.678.798	4.614.798	1,3%
A.2) Rettifica contributi c/esercizio per destinazione ad investimenti	-	-525.068	-525.068	
A.3) Utilizzo fondi per quote inutilizzate contributi vincolati di esercizi precedenti	1.669.000	1.660.304	-8.696	-0,5%
A.4) Ricavi per prestazioni sanitarie e sociosanitarie a rilevanza sanitaria	64.144.000	64.976.621	832.621	1,3%
A.5) Concorsi, recuperi e rimborsi	15.125.000	15.233.637	108.637	0,7%
A.6) Compartecipazione alla spesa per prestazioni sanitarie (Ticket)	6.329.000	6.686.981	357.981	5,7%
A.7) Quota contributi in c/capitale imputata nell'esercizio	3.767.000	4.868.803	1.101.803	29,2%
A.8) Incrementi delle immobilizzazioni per lavori interni	-	-	-	
A.9) Altri ricavi e proventi	700.000	767.325	67.325	9,6%
<b>Totale A)</b>	<b>434.798.000</b>	<b>441.347.401</b>	<b>6.549.401</b>	<b>1,5%</b>
<b>B) COSTI DELLA PRODUZIONE</b>				
B.1) Acquisti di beni	52.523.000	50.313.286	-2.209.714	-4,2%
B.2) Acquisti di servizi sanitari	198.385.000	198.101.773	-283.227	-0,1%
B.3) Acquisti di servizi non sanitari	23.900.000	23.074.587	-825.413	-3,5%
B.4) Manutenzione e riparazione	6.856.000	6.752.249	-103.751	-1,5%
B.5) Godimento di beni di terzi	3.884.000	3.750.433	-133.567	-3,4%
B.6) Costi del personale	126.420.000	125.713.204	-706.796	-0,6%
B.7) Oneri diversi di gestione	763.000	798.104	35.104	4,6%
B.8) Ammortamenti	9.167.000	11.873.403	2.706.403	29,5%
B.9) Svalutazione delle immobilizzazioni e dei crediti	200.000	2.723.506	2.523.506	1261,8%
B.10) Variazione delle rimanenze	-	-121.807	-121.807	
B.11) Accantonamenti	4.819.000	9.016.036	4.197.036	87,1%
<b>Totale B)</b>	<b>426.917.000</b>	<b>431.994.774</b>	<b>5.077.774</b>	<b>1,2%</b>
<b>DIFF. TRA VALORE E COSTI DELLA PRODUZIONE (A-B)</b>	<b>7.881.000</b>	<b>9.352.627</b>	<b>1.471.627</b>	<b>18,7%</b>
<b>C) PROVENTI E ONERI FINANZIARI</b>				
C.1) Interessi attivi ed altri proventi finanziari	12.000	32.064	20.064	167,2%
C.2) Interessi passivi ed altri oneri finanziari	3.000.000	2.214.392	-785.608	-26,2%
<b>Totale C)</b>	<b>-2.988.000</b>	<b>-2.182.328</b>	<b>805.672</b>	<b>-27,0%</b>
<b>D) RETTIFICHE DI VALORE DI ATTIVITA' FINANZIARIE</b>				
D.1) Rivalutazioni	-	-	-	
D.2) Svalutazioni	-	-	-	
<b>Totale D)</b>	<b>-</b>	<b>-</b>	<b>-</b>	
<b>E) PROVENTI E ONERI STRAORDINARI</b>				
E.1) Proventi straordinari	502.000	6.305.973	5.803.973	1156,2%
E.2) Oneri straordinari	686.000	4.331.358	3.645.358	531,4%
<b>Totale E)</b>	<b>-184.000</b>	<b>1.974.615</b>	<b>2.158.615</b>	<b>-1173,2%</b>
<b>RISULTATO PRIMA DELLE IMPOSTE (A-B+C+D+E)</b>	<b>4.709.000</b>	<b>9.144.914</b>	<b>4.435.914</b>	<b>94,2%</b>
<b>Y) IMPOSTE SUL REDDITO DELL'ESERCIZIO</b>				
Y.1) IRAP	9.140.000	8.913.468	-226.532	-2,5%
Y.2) IRES	234.000	229.250	-4.750	-2,0%
Y.3) Accantonamento a fondo imposte (accertamenti, condoni, ecc.)	-	-	-	
<b>Totale Y)</b>	<b>9.374.000</b>	<b>9.142.718</b>	<b>-231.282</b>	<b>-2,5%</b>
<b>UTILE (PERDITA) DELL'ESERCIZIO</b>	<b>-4.665.000</b>	<b>2.196</b>	<b>4.667.196</b>	<b>-100,0%</b>

#### Costo della produzione

Rispetto al preventivo il costo della produzione registrato a consuntivo incrementa dell'1,2% per un importo complessivo pari a + € 5.077.724, da € 426.917.000 a € 431.994.774. Tale incremento è dovuto ad un aumento significativo:

- degli ammortamenti (a seguito dell'applicazione delle nuove aliquote di cui all'Allegato 3 del d.lgs 118/11) per un importo pari a + 2.706.403 euro (+29,5% rispetto al preventivo),
- della svalutazione dei crediti : +2.523.506 euro rispetto ai 200 mila preventivati;



- degli accantonamenti: + 4.197.036, pari al +87% rispetto a quanto previsto a preventivo. A tale sensibile incremento concorre principalmente:
  - l'adeguamento del *fondo per interessi moratori* (da 400.000 euro a preventivo a 2.604.000 euro a consuntivo),
  - l'accantonamento per *quote inutilizzate di contributi vincolati* per euro 1.637.387, in quanto, ai sensi dell'art. 29, comma 1, lett. e) del .lgs 118/11 dal 2012, l'attribuzione agli esercizi di competenza delle quote inutilizzate di contributi vincolati è garantita non più tramite la rilevazione a Stato Patrimoniale di Risconti Passivi con contestuale storno dei contributi in conto esercizio, bensì attraverso l'accantonamento a conto economico in apposito fondo per rischi ed oneri.
  - L'incremento dell'accantonamento per *franchigie assicurative* (+555.000 euro)

L'aumento di tali voci è stato parzialmente compensato da una riduzione consistente dei *costi per acquisto di beni* (-2.209.714 euro rispetto al preventivo, pari al -4,2%), per *acquisto di servizi non sanitari* (-825.413, pari al -3,5% rispetto al preventivo), per il *personale dipendente* (-706.796 euro, -0,6%), per *l'acquisto di servizi sanitari* (-283.227 euro, -0,1% rispetto al dato di preventivo), per il *godimento di beni di terzi* (-133.567 euro, pari al -3,4% rispetto al preventivo) e infine per le *manutenzioni* (-103.751, pari al -1,5%).

Riguardo all'*acquisto di servizi sanitari* (-283.227 euro, pari al -0,1%), che costituisce la voce di costo più consistente si precisa quanto segue:

- Si riduce in maniera consistente, rispetto al preventivo, la spesa per *assistenza farmaceutica* (-1.129.926 euro): il governo di tale spesa rappresenta infatti una delle azioni principali del Piano di rientro Aziendale e come tale oggetto di specifica attenzione e monitoraggio;
- Incrementa l'acquisto di *prestazioni di specialistica ambulatoriale* (+2.034.333 euro) soprattutto da IRST srl per i residenti (da € 2.512.000 a € 2.959.000); in tale voce è inoltre inclusa, quale partita di giro, la mobilità infraregionale riconosciuta all'IRST (che incrementa di 1.771.000 euro rispetto al preventivo);
- Si riducono le *prestazioni termali in convenzione* (-626.880 euro, pari al -23%) ed i costi per attività *libero-professionale intramoenia* (-503.241 euro, pari al -10% rispetto al dato di preventivo);

Complessivamente, la differenza fra valore e costo della produzione è pari a consuntivo a 9.352.627 euro, quindi in miglioramento rispetto al preventivo.

Riguardo ai proventi ed oneri finanziari, si osserva rispetto al preventivo un incremento degli interessi attivi (+30.415 euro) ed una riduzione di quelli passivi (da 3.000.000 a 2.205.369).

Per quanto riguarda i proventi ed oneri straordinari, si osserva rispetto al preventivo un saldo positivo pari ad euro 1.974.615, determinato dall'incremento dei proventi (€ 5.803.973), derivanti soprattutto dalla eliminazione di Note accredito da ricevere da operatori accreditati (1.918.000 euro) e dal ricevimento di note accredito dai fornitori per interessi (euro 1.104.000), note accredito per fornitura di beni e servizi (€ 578.000), saldo mobilità 2011 e retro (€ 709.000), eliminazione fatture da ricevere (€ 724.000) che compensa l'incremento degli oneri (3.645.358 euro), soprattutto imputabili a conguagli per mobilità 2011 e precedenti (933.000 euro) e relative al personale (181.130 euro), all'acquisto di beni e servizi (882.000) eliminazione note accredito da ricevere (585.000 euro), a sopravvenienze passive verso fornitori di beni e servizi (1.119.278 euro) e interessi passivi (€ 592.000).

## **B) Confronto CE consuntivo 2012 rispetto al CE consuntivo 2011**

Il Conto Economico consuntivo 2012, redatto secondo il modello di schema di CE allegato al D.lgs 118/2011 così come integrato dal DM 15.06.2012 avente ad oggetto "Nuovi modelli di rilevazione economica «Conto economico» (CE) e «Stato patrimoniale» (SP) delle aziende del Servizio sanitario nazionale", è di seguito confrontato con il Conto Economico consuntivo 2011, riclassificato secondo il modello di schema di CE allegato al D.lgs 118/2011 così come integrato dal DM 15.06.2012 e s.m.i.

Il confronto, pertanto uniforme, fra i due conti economici consuntivi evidenzia quanto segue:

**Tab. B. Confronto CE consuntivo 2012 vs CE consuntivo 2011**

Conto Economico ex d.lgs. 118/2011	Consuntivo 2011	Consuntivo 2012	DIFFERENZA (CONSUNTIVO 2012-CONS.2011)	DIFFERENZA % (CONSUNTIVO 2012-CONS.2011)
<b>A) VALORE DELLA PRODUZIONE</b>				
A.1) Contributi in c/esercizio	348.727.000	347.678.798	-1.048.202	-0,30%
A.2) Rettifica contributi c/esercizio per destinazione ad investimenti	-	-525.068	-525.068	
A.3) Utilizzo fondi per quote inutilizzate contributi vincolati di esercizi precedenti	217.000	1.660.304	1.443.304	665,12%
A.4) Ricavi per prestazioni sanitarie e sociosanitarie a rilevanza sanitaria	63.927.000	64.976.621	1.049.621	1,64%
A.5) Concorsi, recuperi e rimborsi	17.075.000	15.233.637	-1.841.363	-10,78%
A.6) Compartecipazione alla spesa per prestazioni sanitarie (Ticket)	5.738.000	6.686.981	948.981	16,54%
A.7) Quota contributi in c/capitale imputata nell'esercizio	3.153.000	4.868.803	1.715.803	54,42%
A.8) Incrementi delle immobilizzazioni per lavori interni	-	-	-	
A.9) Altri ricavi e proventi	617.000	767.325	150.325	24,36%
<b>Totale A)</b>	<b>439.454.000</b>	<b>441.347.401</b>	<b>1.893.401</b>	<b>0,43%</b>
<b>B) COSTI DELLA PRODUZIONE</b>				
B.1) Acquisti di beni	52.045.000	50.313.286	-1.731.714	-3,33%
B.2) Acquisti di servizi sanitari	197.803.000	198.101.773	298.773	0,15%
B.3) Acquisti di servizi non sanitari	22.573.000	23.074.587	501.587	2,22%
B.4) Manutenzione e riparazione	6.197.000	6.752.249	555.249	8,96%
B.5) Godimento di beni di terzi	4.353.000	3.750.433	-602.567	-13,84%
B.6) Costi del personale	126.618.000	125.713.204	-904.796	-0,71%
B.7) Oneri diversi di gestione	832.000	798.104	-33.896	-4,07%
B.8) Ammortamenti	8.866.000	11.873.403	3.007.403	33,92%
B.9) Svalutazione delle immobilizzazioni e dei crediti	2.500.000	2.723.506	223.506	8,94%
B.10) Variazione delle rimanenze	334.000	-121.807	-455.807	-136,47%
B.11) Accantonamenti	6.577.000	9.016.036	2.439.036	37,08%
<b>Totale B)</b>	<b>428.698.000</b>	<b>431.994.774</b>	<b>3.296.774</b>	<b>0,77%</b>
<b>DIFF. TRA VALORE E COSTI DELLA PRODUZIONE (A-B)</b>	<b>10.756.000</b>	<b>9.352.627</b>	<b>-1.403.373</b>	<b>-13,05%</b>
<b>C) PROVENTI E ONERI FINANZIARI</b>				
C.1) Interessi attivi ed altri proventi finanziari	18.000	32.064	14.064	78,13%
C.2) Interessi passivi ed altri oneri finanziari	2.594.000	2.214.392	-379.608	-14,63%
<b>Totale C)</b>	<b>-2.576.000</b>	<b>-2.182.328</b>	<b>393.672</b>	<b>-15,28%</b>
<b>D) RETTIFICHE DI VALORE DI ATTIVITA' FINANZIARIE</b>				
D.1) Rivalutazioni	-	-	-	
D.2) Svalutazioni	-	-	-	
<b>Totale D)</b>	<b>-</b>	<b>-</b>	<b>-</b>	
<b>E) PROVENTI E ONERI STRAORDINARI</b>				
E.1) Proventi straordinari	3.622.000	6.305.973	2.683.973	74,10%
E.2) Oneri straordinari	2.716.000	4.331.358	1.615.358	59,48%
<b>Totale E)</b>	<b>906.000</b>	<b>1.974.615</b>	<b>1.068.615</b>	<b>117,95%</b>
<b>RISULTATO PRIMA DELLE IMPOSTE (A-B+C+D+E)</b>	<b>9.086.000</b>	<b>9.144.914</b>	<b>58.914</b>	<b>0,65%</b>
<b>Y) IMPOSTE SUL REDDITO DELL'ESERCIZIO</b>				
Y.1) IRAP	9.042.000	8.913.468	-128.532	-1,42%
Y.2) IRES	234.000	229.250	-4.750	-2,03%
Y.3) Accantonamento a fondo imposte (accertamenti, condoni, ecc.)	-	-	-	
<b>Totale Y)</b>	<b>9.276.000</b>	<b>9.142.718</b>	<b>-133.282</b>	<b>-1,44%</b>
<b>UTILE (PERDITA) DELL'ESERCIZIO</b>	<b>-190.000</b>	<b>2.196</b>		

### Valore della produzione

In incremento rispetto al consuntivo 2011 il valore complessivo della produzione 2012 per un importo pari a +1.893.401 euro (equivalente a +0,43%), da euro 439.454.000 a euro 441.347.401. A tale incremento hanno concorso diverse voci:

- l'incremento, rispetto al 2011, dei ricavi per prestazioni sanitarie e sociosanitarie a rilevanza sanitaria (+1.049.621 euro, pari al +1,64%), Al riguardo, si precisa che tale voce contiene gli introiti da mobilità attiva per l'erogazione di prestazioni a non residenti sia da parte dell'Azienda USL di Forlì sia da parte di IRST srl (v.tab. di pag 123 e ss. sull'andamento della mobilità). In dettaglio, si evidenzia quanto segue:
  - *Ricavi per prestazioni sanitarie e socio-sanitarie a rilevanza sanitaria erogate ad aziende sanitarie pubbliche della Regione*: +494.956 euro (pari al +1,37%). A tale aumento concorre il sensibile incremento, rispetto al dato di consuntivo, delle prestazioni di *specialistica ambulatoriale* per un importo pari a +1.384.416 (ossia +15,44%, da 8.969.000 euro a 10.353.416), dovuto ad un aumento di 1.771.000 euro della mobilità infraregionale dell'IRST compensato da una riduzione della mobilità infraregionale attiva dell'Azienda USL di Forlì di circa 294.950 euro. Per gli introiti da mobilità attiva per l'erogazione di *prestazioni di ricovero ospedaliero* si registra invece una complessiva riduzione rispetto al consuntivo 2011 imputabile ad una sensibile riduzione della mobilità infraregionale dell'IRST (-959.786 euro), mentre la mobilità infraregionale attiva dell'Azienda USL di Forlì è sostanzialmente in linea rispetto al dato di consuntivo 2011 (+24.000 euro). In riduzione altresì gli introiti dall'erogazione di farmaci a residenti della regione da parte dell'Azienda Usl di Forlì (-134.621 euro rispetto al 2011);
  - *Ricavi per prestazioni sanitarie e socio-sanitarie a rilevanza sanitaria erogate a soggetti pubblici extraregione*: +1.508.453 euro (+13,04%). Tale incremento è imputabile soprattutto a maggiori ricavi derivanti dall'erogazione di *prestazioni di ricovero ospedaliero* (incrementa sia per l'AUSL di Forlì che per l'IRST la mobilità extraregionale, rispettivamente +519,7 mila euro e +322,2 mila euro) e di *specialistica ambulatoriale* (incrementa la mobilità extraregionale dell'IRST di +308 mila euro, mentre è in riduzione quella dell'AUSL di Forlì di -106 mila euro);
  - *Ricavi per prestazioni sanitarie erogate in regime di intramoenia*: -439.922 euro (+-7%), imputabile ad una riduzione sia degli introiti dei ricoveri (-366 mila euro) che dell'attività di specialistica ambulatoriale (-149.912 euro);
- l'aumento delle compartecipazioni alla spesa per prestazioni sanitarie (+948.981 euro, pari al +16,54%), in quanto il 2012 risente per l'intero anno della manovra di rimodulazione dei ticket introdotta a settembre 2011.
- L'aumento della quota di contributi in c/capitale imputata nell'esercizio (+1.715.803, pari al +54,42%). Tale voce riguarda le sterilizzazioni effettuate sulle immobilizzazioni acquisite con contributi in c/capitale. E' evidente che, a seguito dell'incremento degli ammortamenti per l'applicazione delle nuove aliquote di cui all'Allegato 3 del d.lgs 118/11 (in sostituzione delle aliquote regionali di cui al R.R. 61/95), aumentano altresì le sterilizzazioni effettuate sugli ammortamenti di immobilizzazioni acquisite con contributi in c/capitale.

In riduzione, invece, rispetto al consuntivo 2011 il complesso dei contributi in c/esercizio rispetto al consuntivo 2011 per un importo pari a -1.048.202 euro. La riduzione dei contributi è da ascrivere all'effetto legato alla manovra di cui al DL 95/2012 convertito in Legge n. 135/12 (cd. Spending review) che ha sensibilmente ridotto i finanziamenti per il SSN; per l'Azienda USL di Forlì tale effetto è quantificato in 2.409.600 euro, parzialmente compensato da un maggior finanziamento riconosciuto dalla Regione all'AUSL di Forlì a copertura dei maggiori ammortamenti dovuti all'applicazione delle aliquote indicate nell'Allegato 3 del d.lgs 118/11 (diverse dalle precedenti aliquote applicate a livello regionale di cui al R.R. n. 61/95 e s.m.i. A ciò si aggiunga il maggior contributo ad IRST srl per 1,5 milioni di euro (come da DGR n. 479/2013). Nel corso del 2012 si è proceduto inoltre a rettificare i contributi in c/esercizio per euro 525.068 pari al 20% del valore di acquisto di beni pluriennali, nel rispetto sia del D.Lgs 118/2011

In riduzione, altresì, la voce "Concorsi, recuperi e rimborsi" di 1,841 milioni di euro (-10,78%), dovuta alla riduzione dei rimborsi degli oneri stipendiali del personale comandato a Pievesestina, in quanto dal 2012 è stato definitivamente trasferito all'Azienda USL di Cesena (n.25 unità)



### *Costo della produzione*

Rispetto al consuntivo 2011 il costo della produzione nel 2012 incrementa dell'0,77% per un importo complessivo pari a +3.296.774 euro, da 428.698.000 a 431.994.774. Tale incremento è dovuto ad un aumento significativo:

- degli ammortamenti (a seguito dell'applicazione delle nuove aliquote di cui all'Allegato 3 del d.lgs 118/11) per un importo pari a + 3.007.403 euro (+33,92% rispetto al 2011),
- degli accantonamenti: + 2.439.036, pari al +37,08% rispetto al 2011. A tale sensibile incremento concorre principalmente:
  - l'adeguamento del *fondo per interessi moratori* (da 1.500.000 nel 2011 a 2.604.000 euro a consuntivo 2012, a seguito della valutazione dell'impatto che avrà il D.L. 35/2013 che è intervenuto a disciplinare i pagamenti del fatturato al 31/12/2012);
  - l'accantonamento per *quote inutilizzate di contributi vincolati* per euro 1.637.387, in quanto, ai sensi dell'art. 29, comma 1, lett. e) del .lgs 118/11 dal 2012, l'attribuzione agli esercizi di competenza delle quote inutilizzate di contributi vincolati è garantita non più tramite la rilevazione a Stato Patrimoniale di Risconti Passivi con contestuale storno dei contributi in conto esercizio, bensì attraverso l'accantonamento a conto economico in apposito fondo per rischi ed oneri;
  - L'incremento dell'accantonamento per *franchigie assicurative* (+708.000 euro)

Aumentano altresì i costi per manutenzioni (+555.249 euro, pari al +8,96%) e le acquisizioni di servizi non sanitari per un importo pari a + 501.587 euro (soprattutto energia elettrica, +645.000 euro e lavanderia, +118.606 euro)

L'aumento di tali voci è stato parzialmente compensato da una riduzione consistente dei *costi per acquisto di beni* (-1.731.714 euro rispetto al 2011, pari al -3,33%) e per il *personale dipendente* (-904.796 euro, -0,71%). Riguardo a quest'ultimo, occorre precisare che dal 2012 la rappresentazione del dato di costo, ai sensi del DM 15.06.2012 avente ad oggetto "Nuovi modelli di rilevazione economica «Conto economico» (CE) e «Stato patrimoniale» (SP) delle aziende del Servizio sanitario nazionale" e relative linee guida, include gli oneri per personale in comando. Al netto di tali oneri, il costo del personale dipendente è in realtà incrementato nel 2012 rispetto al 2011 di + 680 mila euro, da 121.493 a 122.173.

Riguardo all'acquisto di servizi sanitari (+298.773 euro), che costituisce la voce di costo più consistente si precisa principalmente quanto segue:

- Si riduce in maniera significativa, rispetto al 2011, la spesa per *assistenza farmaceutica* (-4.545.926 euro): il governo di tale spesa rappresenta infatti una delle azioni principali del Piano di rientro Aziendale;
- Incrementa l'acquisto di *prestazioni di specialistica ambulatoriale* (+4.144.333) soprattutto da IRST srl per i residenti (da € 2.512.000 a € 2.959.000) e da ospedali privati accreditati regionali per i residenti forlivesi; in tale voce è inoltre inclusa, quale partita di giro, la mobilità infraregionale riconosciuta all'IRST (che incrementa di 1.771.000 euro rispetto al consuntivo);
- Si riducono le *prestazioni termali in convenzione* (-360.880, pari al -14,6%) ed i costi per attività *libero-professionale intramoenia* (-503.241, pari al -10% rispetto al 2011);

Complessivamente, la differenza fra valore e costo della produzione è pari a consuntivo a 9.352.627 euro e si riduce rispetto al consuntivo 2011 di 1.403.373.

Riguardo ai proventi ed oneri finanziari, si osserva rispetto al 2011 una riduzione degli interessi passivi (-379.608).

Per quanto riguarda i proventi ed oneri straordinari, si osserva rispetto al 2011 un incremento dei proventi (+2.683.973) per sopravvenienze attive verso terzi, ma anche degli oneri (+1.615.358 euro), per i quali si rimanda a quanto già esposto nel confronto BEP 2012/Consuntivo 2012.

Si allega il modello CE consuntivo analitico relativo al 2012 e al 2011 (Allegato n.3a). Si precisa che il confronto della voce B1-Acquisto beni nei due anni a raffronto è da intendersi a livello di aggregato in quanto non è stato possibile riclassificare i singoli conti economici.

Si allega altresì lo Stato Patrimoniale 2012 a confronto con lo Stato Patrimoniale 2011 (Allegato n.3b).

### Dettaglio Partite IRST

Nelle tabelle sottostanti sono riportati gli importi relativi ai rapporti economici intercorsi nell'esercizio 2012 tra l'Azienda USL di Forlì e L'IRST di Meldola:

Rapporti economici Azienda UsI Forlì / Irst - Partite di Giro							
C.E. di Azienda	Descrizione	Anno 2012	BEP 2012	Anno 2011	Diff 2012/2011	Scost. 2012/2011	Diff. 2012/BEP 2012
510.10.02-510.40.10 610.160.04	Studi ricerche e documentazioni (finanziamento attività di ricerca)	1.763.205	434.000	1.347.170	416.035	30,88%	1.329.205
530.60.04 609.11	IRST rimborsi acquisti beni sanitari	9.780.290	10.223.640	10.223.640	-443.350	-4,34%	-443.350
530.10.004 610.10.010	Degenza residenti RER	9.859.464	10.819.250	10.819.250	-959.786	-8,87%	-959.786
530.10.005 610.10.011	Degenza residenti altre regioni	4.433.285	4.111.030	4.111.030	322.255	7,84%	322.255
530.10.006 610.10.016	Degenza per stranieri	48.694	70.850	70.850	-22.156	-31,27%	-22.156
530.20.004 610.20.015	Specialistica residenti RER	5.746.088	3.974.820	3.974.820	1.771.268	44,56%	1.771.268
530.20.005 610.20.016	Specialistica residenti altre regioni	1.370.629	1.062.470	1.062.470	308.159	29,00%	308.159
530.20.006 610.20.017	Specialistica a stranieri	82.185	55.380	55.380	26.805	48,40%	26.805
530.70.003 610.30.004	Somm. Farmaci residenti RER	2.611.192	2.637.830	2.637.830	-26.638	-1,01%	-26.638
530.70.004 610.30.005	Somm. Farmaci residenti altre regioni	385.472	307.870	307.870	77.602	25,21%	77.602
	<b>TOTALE</b>	<b>36.080.504</b>	<b>33.697.140</b>	<b>34.610.310</b>	<b>1.470.194</b>	<b>4,25%</b>	<b>2.383.364</b>
Rapporti economici Azienda UsI Forlì / Irst - Personale Comandato							
C.E. di Azienda	Descrizione	Anno 2012	BEP 2012	Anno 2011	Diff 2012/2011	Scost. 2012/2011	Diff. 2012/BEP 2012
613.10.12	Personale Medico comandato presso IRST	1.249.318	1.176.000	1.339.179	-89.861	-6,71%	73.318
613.20.12	Personale Sanitario non medico comandato presso IRST-dirigenza	543.925	490.000	529.864	14.061	2,65%	53.925
613.30.11	Personale Sanitario non medico comandato presso IRST-Comparto	1.043.209	1.394.000	1.519.998	-476.789	-31,37%	-350.791
613.70.11	Personale Tecnico comandato presso IRST-Comparto	128.152	142.000	165.831	-37.679	-22,72%	-13.848
613.90.11	Personale Amministrativo comandato presso IRST-Comparto	99.768	98.000	100.691	-923	-0,92%	1.768
	<b>TOTALE</b>	<b>3.064.372</b>	<b>3.300.000</b>	<b>3.655.563</b>	<b>-591.191</b>	<b>-16,17%</b>	<b>-235.628</b>

Il costo complessivo per le prestazioni erogate a residenti della Azienda USL di Forlì è di € 12.859.000 euro (6.500.000 per acquisizione di prestazioni di degenza ospedaliera, 2.959.000 per prestazioni di specialistica ambulatoriale e 3.400.000 per somministrazioni farmaci).

Tutti i rapporti economici di scambio di prestazioni tra Azienda USL di Forlì e IRST per l'anno 2012 sono stati puntualmente definiti con la deliberazione n. con 326/2012. Si rimanda al punto X) per le ulteriori informazioni sulle operazioni con parti correlate.

### 5.3. Relazione sui costi per livelli essenziali di assistenza e Relazione sugli scostamenti

Il confronto dei costi complessivi assorbiti per l'erogazione dei *Livelli Essenziali di Assistenza* dell'azienda tra anno 2012 (All.1) e 2011 (All.2) mostra un incremento complessivo del +1,12%, (+4.905.000 €) determinato da un incremento significativo del livello dell'assistenza ospedaliera del + 3,21% (che rappresenta il 47,79% della spesa complessiva dell'azienda), a fronte di una riduzione sia del livello della prevenzione -2,13% (pari al 3,48% complessivo), sia del livello territoriale del - 0,62% (pari al 48,73% dei costi dell'azienda).

Se si osservano gli scostamenti dei *fattori produttivi*, quelli che fanno registrare l'incremento più significativo sono i servizi sanitari per erogazione di prestazioni +16,63% (+1.570.000 € circa), gli ammortamenti +33,92% (+3.000.000 € circa), le sopravvenienze +63,75% (+1.470.000 € circa) e gli altri costi +16,78% (+2.250.000 € circa).

Ciò che influenza l'incremento significativo dei servizi sanitari per erogazione di prestazioni, sono in particolare i costi per studi, ricerche e documentazioni da privati in incremento per circa 400.000 € rispetto al 2011, ma si tratta in realtà di una partita di giro e non di un effettivo incremento dei costi, relativa a fondi che l'Azienda percepisce dalla regione e gira all'Irst di Meldola, e circa 500.000 € in incremento rispetto al 2011 per la trasformazione dell'attività di raccolta sangue, prima gestita in parte anche con personale e risorse aziendali ed attualmente regolata con una specifica convenzione con Avis per cui l'incremento dei costi su tale voce è compensato dalla riduzione dei fattori produttivi sopra citati.

Gli ammortamenti invece risentono della modifica della normativa nazionale e l'incremento fatto registrare è dovuto alle nuove percentuali di calcolo applicate nella determinazione degli ammortamenti, che sono risultate molto diverse rispetto a quelle applicate fino allo scorso anno.

Le sopravvenienze risentono degli importi fatti registrare in particolare per quel che riguarda mobilità (+524.000 €) e gli acquisti presso terzi di beni e servizi (+647.000 €), per cui si rimanda alla nota integrativa.

La voce altri costi infine risente dei maggiori accantonamenti effettuati in particolare per interessi moratori (+1.104.000 €), svalutazione crediti (+224.000 €) e accantonamenti per quote inutilizzate contributi regionali.

Il livello dell'*assistenza ospedaliera* è quello che maggiormente ha risentito di tali incrementi in quanto gli aumenti segnalati per servizi sanitari per erogazione di prestazioni ricadono su tale livello, gli ammortamenti sono legati ad attrezzature e fabbricati in gran parte incidenti sulla struttura ospedaliera ed infine i costi per sopravvenienze ed altri costi, incrementano significativamente i costi del livello rispetto allo scorso anno (+2.300.000 € circa).

A fronte di tali incrementi tuttavia occorre segnalare una importante riduzione della spesa per beni sanitari del -4,46% e per il personale del -0,86%.

Per quanto riguarda invece gli altri livelli assistenziali da segnalare la riduzione significativa rispetto al 2011 sul *livello territoriale* dell'assistenza Farmaceutica dell'-11,41% (-5.547.000 €) e dell'attività di laboratorio del -23,46% (-3.190.000 €). Quest'ultima è dovuta sia ad una riduzione complessiva dei costi del laboratorio per 1.500.000 € circa in gran parte legata al personale in quanto nel 2011 il personale in comando da Forlì a Pievesestina era rilevato come costo sul livello del laboratorio (così come il relativo rimborso non rilevato però nell'LA), mentre dal 2012 tale personale è stato trasferito a Cesena per circa 1.400.000 € per cui non incide più sui costi di Forlì, sia ad una più puntuale e coerente ripartizione dei costi tra interni ed esterni che conseguentemente è andata ad incidere in incremento sul livello ospedaliero.

Sul livello territoriale incrementa in maniera significativa l'attività clinica +10,04% (+4.594.000 €), oltre che per l'impatto consistente degli incrementi sulle voci di ammortamenti, sopravvenienze e altri costi (+1.050.000 €) anche per l'incremento delle prestazioni sanitarie legate sia all'Irست (+2.500.000 € complessivamente tra residenti e non) sia allo spostamento del budget delle case di cura della provincia per residenti dall'attività ospedaliera a quella specialistica (per circa 1.000.000 €).

Sul *livello della prevenzione* infine gli scostamenti più rilevanti si registrano relativamente al livello della medicina legale -15,21% (-329.000 €) sostanzialmente per una riduzione del personale e il livello dell'attività di prevenzione rivolta alla persona -7,29% (-129.000 €) per la riduzione dell'attività di vaccinazione.

Sono allegati alla presente relazione i modelli LA 2012 (All.1) e LA 2011 (All.2).

## ***5.5. Fatti di rilievo avvenuti dopo la chiusura dell'esercizio***

Nessun fatto di rilievo è avvenuto dopo la chiusura dell'esercizio.

## ***5.6 Proposta di copertura perdita/destinazione dell'utile***

Il risultato d'esercizio 2012 è un utile pari a 2.196 euro. Tale importo sarà destinato a ripiano delle perdite pregresse, ai sensi di quanto previsto dall'art. 30 "*Destinazione del risultato d'esercizio degli enti del SSN*" del d.lgs n.118/2011.

## Informazioni aggiuntive previste dalla Normativa Regionale (L.R. 50/94 e s.m.i), come richiesto nella Nota Regionale n. 91967 del 11/04/2013

### I) **Gestione dei servizi socio-assistenziali e del Fondo per la Non Autosufficienza**

Il governo e la gestione del FRNA ha visto il territorio forlivese muoversi, nel corso del 2012, su due direttrici. Relativamente al governo del FRNA il Comitato di Distretto, insieme alla Direzione di Distretto e con il supporto tecnico dell'Ufficio di Piano, ha avviato e portato avanti un confronto al suo interno e con le organizzazioni sindacali per definire la programmazione del 2012, e soprattutto per gli anni seguenti, in grado di assicurare un rientro economico che possa portare entro il 2016 ad un sostanziale pareggio fra risorse annualmente disponibili e i costi dei servizi per la non autosufficienza. La definizione di questo Piano di Rientro ha impegnato il Comitato di Distretto per tutto l'anno ed ha dovuto tenere conto sia nei tempi, sia nei contenuti, del contestuale lavoro volto al risanamento e alla successiva entrata nell'ASP distrettuale dell'IPAB di Dovadola, peraltro ad oggi non ancora concluso.

Il Piano è stato infine deliberato dal Comitato di Distretto il 21 febbraio del 2013 e risponde ad alcuni criteri di fondo: per quanto riguarda gli anziani, il mantenimento di strutture di prossimità nel territorio periferico, con una moderata diminuzione, nel triennio 2013-2015, dei posti in strutture residenziali (10 posti) e semiresidenziali (oltre 20 nell'intero periodo), e la sostanziale salvaguardia dell'alto livello dei servizi domiciliari; per quanto riguarda i disabili la costruzione, anche attraverso un processo di trasformazione delle strutture esistenti, di una rete dell'offerta più flessibile e in grado di rispondere con servizi più "leggeri" (e meno onerosi) ai reali bisogni delle persone con disabilità. Il piano di rientro è stato costruito, considerando come costanti sia i costi unitari dei vari servizi (tariffe), sia i finanziamenti annuali del fondo e contiene al suo interno la possibilità di ulteriori interventi (accelerazioni o rallentamenti di alcune azioni), a fronte di variazioni di costi o di finanziamenti, attualmente non prevedibili.

Relativamente alla gestione del FRNA, già nel 2012 (gli effetti della piano di rientro si vedranno dal 2013 in poi), che può essere preso come anno di riferimento in quanto si sono esplicitati tutti gli effetti, anche economici, dell'accreditamento, alcune azioni di attento monitoraggio e controllo da parte dell'Ausl sui servizi (ad esempio gli assegni di cura per gli anziani e i trasporti per i disabili adulti) e la revisione di alcune procedure di accesso (con particolare riguardo alla riorganizzazione delle Unità di Valutazione Multidimensionale), ha consentito, da un lato di temperare gli effetti economici conseguenti all'accreditamento, dall'altro lato di ridurre parzialmente i tempi di attesa delle persone e dei loro familiari e di operare quindi nella direzione di una maggiore equità di accesso. E' stato inoltre utilizzato, nel rispetto delle indicazioni nazionali e regionali, il fondo specifico nazionale riservato ai malati di SLA. Queste azioni hanno consentito di utilizzare solo parzialmente, anche se in misura importante (circa 957.000 euro), i fondi legati al trascinarsi dagli anni precedenti.

Questa attività di monitoraggio controllo della gestione dei servizi è stata facilitata dal fatto che l'accreditamento transitorio si era completato per tutte le strutture entro il 31 gennaio 2011 e a questo sono seguite, prima la progressiva definizione dei contratti di servizio, in seguito la stipula degli stessi.

Al 31 dicembre 2012 per tutti i servizi accreditati per gli anziani e per i disabili, residenziali e domiciliari, sono vigenti contratti di servizio ed è pertanto applicato su tutto il territorio aziendale il sistema omogeneo di tariffe. Peraltro il clima di sostanziale collaborazione fra committenti e soggetti gestori ha permesso di avviare, nel sostanziale rispetto dei tempi definiti dalla regione, il percorso di accompagnamento all'accreditamento definitivo, che ha visto l'adesione di gran parte dei servizi per disabili ed anziani.

#### **Posti Letto in Strutture per Anziani (Situazione al 31/12 di ogni anno)**

	<b>Posti Letto Residenziali (*)</b>	<b>PL per 100 ab. ultra 75enni</b>	<b>PL sollievo</b>	<b>Centri Diurni</b>	<b>Ex DSM</b>	<b>Alloggi con servizi</b>
Anno 2008	836	3,7	5	101	9	42
Anno 2009	832	3,7	5	101	10	42
Anno 2010	799	3,5	5	101	10	42
Anno 2011	797	3,5	4	101	5	37
Anno 2012	797	3,5	4	101	5	37

(\*) Comprendono Case Protette, Centro Alzheimer, Nuclei di Alta Attività Assistenziale, RSA (fino al 31/12/2010)

Di seguito si riporta il bilancio FRNA 2012:

<b>RICAVI</b>				
<b>510</b>	<b>50</b>		<b>CONTRIBUTI FRNA</b>	<b>21.612.887,00</b>
510	50	001	Contributi da FSR	15.936.614,00
510	50	002	Contributi regionali	4.078.662,00
510	50	003	Contributi da FNNA	239.769,00
510	50	004	Contributi da Enti Locali	400.000,00
510	50	8	Utilizzo fondi per quote inutilizzate FRNA-contributi	957.842,00
<b>580</b>	<b>50</b>		<b>FRNA SOPRAVVENIENZE ATTIVE ED INSUSS. DEL PASSIVO ORDINARIE</b>	<b>218.301,00</b>
580	50	001	Sopravvenienze attive ordinarie da fondo sanitario	199.145,00
580	50	002	Insussistenze del passivo ordinarie	19.156,00
<b>COSTI</b>				
<b>610</b>	<b>180</b>		<b>FRNA -ONERI A RILIEVO SANITARIO E RETTE</b>	<b>17.302.439,00</b>
610	180	002	Oneri ril.san.x ass.instrutt.res.pub.anz	6.748.799,00
610	180	003	Oneri ril.san.x ass. in str.res.priv.anz	3.632.130,00
610	180	005	Oneri ril.san.x ass.in c.diurni pubb.anz	99.158,00
610	180	006	Oneri ril.san.x ass.in c.diurni priv.anz	440.049,00
610	180	007	Oneri ril.san.x piani sost.individualiz.	62.676,00
610	180	010	Ass. graviss. disab.in strutt.res.pubbl.	133.262,00
610	180	011	Ass. graviss. disab.in strutt.res.priv.	449.374,00
610	180	013	Oneri x ass.domic.a disab. da priv. - rimborso al Comune Forlì	240.782,00
610	180	016	Oneri acc.sol.anz.strutt.res.private	98.309,00
610	180	027	Rette disab.centri soc.riab.res.pubbl.	511.524,00
610	180	028	Rette disab.centri soc.riab.res.privati	4.645.000,00
610	180	33	Rette disab.strutt. Semiresidenziali pubbliche	241.376,00
<b>610</b>	<b>190</b>		<b>FRNA -SERVIZI ASSISTENZIALI</b>	<b>1.204.016,00</b>
610	190	001	Acquisto serv.interv.sostegno reti soc.	258.730,00
610	190	002	Acquisto serv.piani indiv.sost.dom.anz.	287.355,00
610	190	003	Acquisto serv.progr.emers.ass.fam. Da sogg.pubblici	11.706,00
610	190	004	Acq.serv.sistema presa in carico e accompagnamento anziani e disabili da soggetti pubblici	35.000,00
610	190	005	Acquisto di altri servizi da soggetti pubblici	10.000,00
610	190	018	FRNA - Acquisto di servizi per la realizzazione di piani individuali di sostegno a domicilio per anziani e disabili - da privato	601.225,00
<b>610</b>	<b>200</b>		<b>FRNA -ASSEGNI E CONTRIBUTI</b>	<b>2.682.957,00</b>
610	200	001	Assegni di cura anziani	1.909.100,00
610	200	002	Assegni di cura disabili	126.678,00
610	200	003	Assegni di cura gravissime disabili'	247.179,00
610	200	005	Altri contributi (Fondazione Cassa dei risparmi Forlì)	400.000,00
<b>610</b>	<b>201</b>		<b>FRNA -ONERI A RILIEVO SAN.PER ANZIANI IN STRUTTURE A GESTIONE DIRETTA</b>	<b>120.460,00</b>
610	201	001	Oneri a ril.san. x anziani strutt.a gest.dir.Az.	120.460,00
<b>610</b>	<b>202</b>		<b>FRNA -ONERI A RILIEVO SAN.PER ASS.DISABILI IN STRUTTURE A GESTIONE DIRETTA</b>	<b>-</b>
610	202	001	Oneri a ril.san. x disabili strutt.a gest.dir.Az.	
<b>617</b>	<b>20</b>		<b>ACCANTONAMENTI FRNA</b>	<b>85.243,00</b>
617	20	001	Accantonamenti per quote inutilizzate contributi regionali FRNA	
617	20	002	Accantonamenti per quote inutilizzate contributi da altri soggetti pubbl	85.243,00
617	20	003	Accantonamenti per quote inutilizzate contributi da privati FRNA	
<b>618</b>	<b>40</b>		<b>FRNA SOPRAVVENIENZE PASSIVE ED INSUSS. DELL'ATTIVO</b>	<b>436.073,00</b>
618	40	001	Sopravvenienze passive ordinarie	424.786,00
618	40	002	Insussistenze dell'attivo ordinarie	11.287,00
			<b>quadratura</b>	<b>-</b>

## **II) Analisi dei costi, con riferimento all'articolazione aziendale**

Riguardo all'analisi dei costi, si rimanda al punto 5.3. della presente relazione (redatta secondo lo schema proposto dal d.lgs 118/11) che contiene un'analisi dei costi sostenuti per l'erogazione dei servizi sanitari, distinti per ciascun Livello Essenziale di Assistenza.

## **III) Stato di realizzazione del piano di investimenti ed attivazione di nuove tecnologie**

Riguardo allo stato di realizzazione del piano di investimenti ed all'attivazione di nuove tecnologia, si rimanda ai punti 3.1.B) 3.2. B) e 3.3. B) della presente relazione (redatta secondo lo schema proposto dal d.lgs 118/11) che rendiconta gli investimenti effettuati e relativa fonte di finanziamento, suddivisi per i 3 livelli essenziali di assistenza (ospedaliera, territoriale e prevenzione)..

## **IV) Rendicontazione obiettivi regionali di cui alla Delibera di Giunta Regionale n. 653/2012**

In merito al raggiungimento degli obiettivi indicati a livello regionale nella **DGR n. 653/2012** "Linee di programmazione e finanziamento delle aziende del servizio sanitario regionale per l'anno 2012", si evidenzia quanto segue sulla base di quanto specificamente indicato nell'Allegato B della DGR 653/2012 avente ad oggetto "Rispondere ai bisogni di salute dei cittadini e migliorare la qualità dei servizi, tenendo conto delle risorse disponibili: scelte di programmazione sanitaria e socio-sanitaria":

Allegato B- Parte I: "Il QUADRO ECONOMICO E LA SOSTENIBILITA' DEL SISTEMA DEI SERVIZI SANITARI E SOCIALI INTEGRATI: il governo delle risorse" (cap. 4)

### **4.1- Il vincolo dell'equilibrio di bilancio in capo alle Aziende Sanitarie**

Il consuntivo 2012 registra un utile di esercizio pari a 2.196 euro. Viene quindi rispettato il vincolo dell'equilibrio di bilancio in capo alla Direzione aziendale.

Per il commento al bilancio 2012 si veda quanto rendicontato nel capitolo 5 della presente relazione avente ad oggetto "La gestione economico-finanziaria dell'Azienda", mentre per quanto riguarda l'andamento del Piano di Rientro Aziendale si rimanda al capitolo capitolo 3.1.B) nella sezione specifica dedicata a "piano di rientro 2010-2013: sintesi e stato di attuazione".

Rispetto agli obiettivi specificamente indicati dalla DGR 653/12, si precisa che è stato effettuato, analogamente agli anni precedenti, il monitoraggio trimestrale sull'andamento del bilancio, nonché effettuata a settembre 2012 la *verifica straordinaria sull'andamento della gestione aziendale*, come da relazione inviata al Servizio di Programmazione Economico-Finanziaria della Direzione Generale Sanità-RER con nota prot. n. 54253 del 24.09.2012.

Di Tale verifica straordinaria è stata inoltre informata la Conferenza Territoriale Sociale e Sanitaria nella seduta del 24.09.2012 (come da verbale in atti n. 58405 del 12/10/2012).

### **4.2 - Armonizzazione dei sistemi contabili e degli schemi di bilancio**

Il bilancio di esercizio 2012, composto da Stato Patrimoniale, Conto Economico, Nota Integrativa e Rendiconto Finanziario e corredato dalla Relazione sulla Gestione sottoscritta dal Direttore Generale, è stato redatto secondo le disposizioni di cui al D.lgs 118/2011 e s.m.i.

In particolare, i modelli di Conto Economico e Stato Patrimoniale, previsti dall'art. 26, comma 3, del d.lgs 118/11, sono stati redatti secondo il modello di schema di CE e SP allegati al D.lgs n. 118/2011 così come integrati dal DM 15.06.2012 avente ad oggetto "Nuovi modelli di rilevazione economica «Conto economico» (CE) e «Stato patrimoniale» (SP) delle aziende del Servizio sanitario nazionale".

La Nota Integrativa e la Relazione sulla gestione sono state redatte secondo il modelli richiesti, rispettivamente, dagli Allegati 2/3 e 2/4 del D.lgs n. 118/2011.

Inoltre, nella predisposizione del bilancio, si è tenuto conto delle note esplicative regionali e in particolare della nota-RER n. 91967 del 11/04/2013 avente ad oggetto "Risposte ai quesiti contabili". Si sono quindi

effettuate le quadrature contabili riferite ai rapporti di scambio di beni e prestazioni infraziendali con la compilazione della matrice degli scambi come da indicazioni regionali. Si è fatta una valutazione dello stato dei rischi, procedendo ad adeguare i corrispondenti fondi. Al fine di superare le criticità riscontrate in sede di svolgimento della Valutazione straordinaria delle procedure amministrativo contabili (D.M. 18 gennaio 2011), si è modificata la procedura informatica della tenuta dell'inventario per garantire la correlazione fra il cespite e la corrispondente fonte di finanziamento, oltre a modificare la procedura di magazzino in modo da consentire la storicizzazione delle scorte.

Si è infine garantita la partecipazione agli incontri regionali propedeutici alla definizione del *Percorso Attuativo di Certificabilità*

Riguardo alla Relazione sulla Gestione, si precisa che contiene, oltre a tutte le informazioni richieste dal d.lgs 118/2011 (Allegato 2/4), anche le informazioni supplementari, anche se non specificamente richieste da disposizioni di legge, ritenute necessarie a dare una rappresentazione esaustiva della gestione sanitaria ed economico-finanziaria dell'esercizio. Fornisce le seguenti informazioni aggiuntive previste dalla normativa regionale (Lr. 50/94 e s.m.i; Lr. 4/08) così come richiesto dalla nota Regionale n. 91967 del 11/04/2013:

- Gestione dei servizi socio-assistenziali e del Fondo per la Non Autosufficienza
- Analisi dei costi, con riferimento all'articolazione aziendale
- Stato di realizzazione del piano di investimenti ed attivazione di nuove tecnologie
- Rendicontazione obiettivi regionali di cui alla Delibera di Giunta Regionale n. 653/2012
- Accordi per mobilità sanitaria stipulati e degli effetti economici
- Consulenze e servizi affidati all'esterno dell'Azienda, con l'indicazione dei dati analitici
- Conto Economico relativo all'attività commerciale
- Rendiconto finanziario (D.Lgs. 118/2011);
- Gestione di cassa tramite i prospetti delle entrate e delle uscite dei dati SIOPE contenenti i valori cumulati nell'anno di riferimento e la relativa situazione delle disponibilità liquide, ai sensi dell'art.2, comma 1 del D.M. 25.01.2010;
- Informazioni sulle operazioni con parti correlate

#### 4.3 - Fondo regionale per la non autosufficienza

Relativamente al governo del FRNA il Comitato di Distretto, insieme alla Direzione di Distretto e con il supporto tecnico dell'Ufficio di Piano, ha avviato e portato avanti un confronto al suo interno e con le organizzazioni sindacali per definire la programmazione del 2012, e soprattutto per gli anni seguenti, in grado di assicurare un rientro economico che possa portare entro il 2016 ad un sostanziale pareggio fra risorse annualmente disponibili e i costi dei servizi per la non autosufficienza. Tale Piano di rientro è stato deliberato dal Comitato di Distretto il 21 febbraio del 2013 e risponde ad alcuni criteri di fondo: per quanto riguarda gli anziani, il mantenimento di strutture di prossimità nel territorio periferico (con una moderata diminuzione dei posti in strutture residenziali e semiresidenziali) e la sostanziale salvaguardia dell'alto livello dei servizi domiciliari; per quanto riguarda i disabili la costruzione, anche attraverso un processo di trasformazione delle strutture esistenti, di una rete dell'offerta più flessibile e in grado di rispondere con servizi più "leggeri" (e meno onerosi) ai reali bisogni delle persone con disabilità.

Per quanto riguarda la gestione del FRNA, già nel 2012 (gli effetti di programmazione si vedranno dal 2013 in poi), che può essere preso come anno di riferimento in quanto si sono esplicitati tutti gli effetti, anche economici, dell'accreditamento, alcune azioni di attento monitoraggio e controllo da parte dell'Ausl sull'utilizzo dei servizi, principalmente per gli anziani, e la revisione di alcune procedure di accesso (con particolare riguardo alla riorganizzazione delle UVM), ha consentito, da un lato di temperare gli effetti economici conseguenti all'accreditamento, dall'altro lato di ridurre parzialmente i tempi di attesa delle persone e dei loro familiari e di operare quindi nella direzione di una maggiore equità di accesso. Queste azioni hanno consentito di utilizzare solo parzialmente, anche se in misura importante, il trascinarsi degli anni precedenti.

#### 4.4 - Il governo delle risorse umane

Il governo delle risorse umane e in particolare il monitoraggio del costo del personale (dipendente e non) rappresenta una specifica azione del Piano di rientro aziendale 2010-2013 e come tale costantemente monitorato. Si veda al riguardo la sezione specifica nel capitolo 3.1.B) relativo a "piano di rientro 2010-2013: sintesi e stato di attuazione".

Di seguito sono esposti, in dettaglio, i dati relativi al personale (a tempo indeterminato e determinato) in servizio al 31.12.2012 rispetto al personale in servizio al 31.12.2011. Si evidenzia una riduzione di 12 teste (-0,47% rispetto al 2011); in termini di rapporto "uomo/anno" la riduzione è pari a -16,04 (-0,64%)

<b>Personale dipendente in servizio a tempo indeterminato e determinato</b>	<b>In servizio al 31.12.2010</b>	<b>In servizio al 31.12.2011</b>	<b>In servizio al 31.12.2012</b>	<b>Diff. 2012 vs 2011 (v.a.)</b>	<b>Diff. 2012 vs 2011 (%)</b>
<b>SANITARIO</b>					
Medici	374	372	381	9	2,42%
Veterinari	30	30	30	0	0,00%
Altro Personale Laureato	51	49	48	-1	-2,04%
Pers. Infermieristico	1.131	1.112	1.113	1	0,09%
Pers. Tecnico Sanitario	121	124	102	-22	-17,74%
Pers. Tecnico della Prevenzione	26	27	27	0	0,00%
Pers. della Riabilitazione	102	98	95	-3	-3,06%
<b>Totale Ruolo Sanitario</b>	<b>1.835</b>	<b>1.812</b>	<b>1.796</b>	<b>-16</b>	<b>-0,88%</b>
Pers. Ruolo Professionale	11	11	11	0	0,00%
Pers. Ruolo TECNICO (*)	522	511	508	-3	-0,59%
Pers. Ruolo AMMINISTRATIVO	252	243	250	7	2,88%
<b>TOTALE GENERALE</b>	<b>2.620</b>	<b>2.577</b>	<b>2.565</b>	<b>-12</b>	<b>-0,47%</b>
<i>In termini di "uomo/anno"<sup>2</sup>.</i>	<i>2.568,31</i>	<i>2.493,56</i>	<i>2.477,52</i>	<i>-16,04</i>	<i>-0,64%</i>

(\*) Sono inclusi in tale ruolo le figure OSS.

Si rileva che:

- con deliberazione n. 214 del 4/7/2011 si è provveduto alla conclusione della fase transitoria mediante il trasferimento definitivo all'Azienda USI di Cesena dei dipendenti a tempo indeterminato assegnati temporaneamente al Laboratorio Unico ed i posti di dotazione organica con la conseguente rideterminazione della dotazione organica con un decremento pari a n. 30 posti.

- con deliberazione n. 184 del 30/05/2012 si è provveduto alla conclusione della fase transitoria del progetto Officina Trasfusionale Area vasta Romagna mediante il trasferimento definitivo all'Azienda USL di Cesena dei dipendenti a tempo indeterminato ed i posti di dotazione organica con la conseguente rideterminazione della dotazione organica con un decremento pari a n. 3 posti.

L'adozione dei suddetti atti ha comportato, conseguentemente una riduzione della dotazione organica da n. 2.666 a n. 2.633 posti.

A fronte di tali assegnazioni, dall'1/1/2012 sono stati trasferiti definitivamente a Pievesestina 23 dipendenti e dall'1/7/2012 ulteriori 2 dipendenti, per un totale di 25 dipendenti. Al netto di tale trasferimento, che economicamente non incideva sulla spesa del personale 2011 in quanto i costi venivano rimborsati da Cesena, il personale dell'Azienda Usl di Forlì è incrementato di 13 unità rispetto al 2011.

<sup>2</sup> Il Calcolo Uomo Anno è impostato secondo quanto previsto nel glossario dei termini utilizzati nelle rilevazioni inerenti il personale per la Regione Emilia Romagna e precisamente: per calcolare il dato si fa riferimento alla "giornate pagate", a prescindere dalla misura della retribuzione corrisposta (intera o parziale, come, ad esempio, nel caso della maternità con presenza ridotta). Solo il personale a tempo parziale è conteggiato in rapporto alla percentuale di presenza nell'anno (ad esempio, due dipendenti al 50% in servizio per tutto l'anno rappresentano una unità). Il personale assente per aspettativa o per congedo è considerato solo per le giornate retribuite (come già detto, a prescindere dalla misura della retribuzione).



Relativamente al personale  dipendente comandato  presso altri enti, in particolare IRST, si rileva che nel corso dell'anno 2012 sono avvenuti n. 2 rientri di personale del comparto (n. 1 collaboratore Professionale Sanitario - Infermiere e n. 1 Collaboratore Professionale Sanitario – tecnico di Radiologia Medica) inoltre n. 2 dipendenti in comando sono cessati per pensionamento e n. 2 dipendenti comandati sono in aspettativa senza assegni per incarichi presso altri Enti.

Per quanto riguarda il  personale atipico , la tabella seguente ne mostra la dotazione nei due anni a confronto e conferma l'impegno aziendale a perseguire una politica mirata al minor ricorso a forme di lavoro atipico.

<b>Personale Atipico</b>	<b>In servizio al 31.12.2010</b>	<b>In servizio al 31.12.2011</b>	<b>In servizio al 31.12.2012</b>	<b>Diff. 2012 vs 2011 (v.a.)</b>	<b>Diff. 2012 vs 2011 (%)</b>
LP	45	40	35	-5	-0,125
CO.CO.CO	10	9	7	-2	-22,22%
Borse di studio	14	10	11	1	10,00%
Interinale	13	6	7	1	16,67%
<b>TOTALE</b>	<b>82</b>	<b>65</b>	<b>60</b>	<b>-5</b>	<b>-7,69%</b>

Complessivamente, la dotazione di personale (dipendente e atipico) si è ridotta dal 2011 al 2012 di n.17 unità (-0,64%):

<b>Personale Dipendente + Atipico</b>	<b>In servizio al 31.12.2010</b>	<b>In servizio al 31.12.2011</b>	<b>In servizio al 31.12.2012</b>	<b>Diff. 2012 vs 2011 (v.a.)</b>	<b>Diff. 2012 vs 2011 (%)</b>
Totale personale dipendente (t. indet. + t. det.)	2.620	2.577	2.565	-12	-0,47%
Totale atipico	82	65	60	-5	-7,69%
<b>TOTALE</b>	<b>2.702</b>	<b>2.642</b>	<b>2.625</b>	<b>-17</b>	<b>-0,64%</b>

	<b>Consuntivo 2010</b>	<b>Consuntivo 2011</b>	<b>Consuntivo 2012</b>	<b>Diff. Cons. 2012 / Cons. 2011</b>	<b>Scost. %</b>
A) Personale Dipendente	124.569	121.493	122.173	680	0,56%
B) Lavoro Flessibile	2.946	1.874	1.737	-137	-7,89%
- incarichi LP	1.723	1.221	1.057	-164	-15,52%
- Borse di Studio	292	177	176	-1	-0,57%
- Co.Co.Co.	213	165	110	-55	-50,00%
- Lavoro interinale	718	311	394	83	21,07%
<b>Totale Complessivo</b>	<b>127.515</b>	<b>123.367</b>	<b>123.910</b>	<b>543</b>	<b>0,44%</b>

I costi sostenuti per il personale dipendente sono stati nel 2012 pari a € 122.173.000 (inclusa l'indennità di vacanza contrattuale) rispetto ad € 121.493.000 complessivamente sostenuti nel 2011, ossia il +0,56% rispetto al 2011.

Se si considera il costo complessivo del personale (dipendente e atipico) l'aumento rispetto al 2011 è pari al +0,44% . Rispetto al 2010, la riduzione è pari a al -2,83%.

L'obiettivo assegnato dalla DGR 653 del 2012 nell'ambito del governo delle risorse umane prevedeva per l'Azienda usl di Forlì di:

- "... ridurre le spese complessive per il personale di 2 punti percentuali... sulla spesa del personale relativa al bilancio 2010";
- "... procedere a nuove assunzioni in misura non superiore alla copertura del 90% del turn over...";
- "... limitare il ricorso all'utilizzo di contratti di lavoro flessibile prevedendo... una riduzione di almeno il 7% del valore iscritto nel bilancio preconsuntivo 2011... ad esclusione delle collaborazioni in qualunque forma finanziate all'interno di progetti finalizzati o con risorse esterne all'azienda".
- "...per quanto riguarda le assunzioni a tempo determinato, si invitano le Aziende ad un generale contenimento, fatte salve le assunzioni per coprire lunghe assenze o situazioni straordinarie o d'emergenza".

La spesa 2012 del personale dell'azienda Usl di Forlì è in riduzione del 2,83% rispetto alla spesa 2010 (riduzione pertanto superiore all'obiettivo regionale), ed in incremento dello 0,44% rispetto a quella 2011. Tale risultato è l'effetto della politica di contenimento della spesa del personale avviata dall'azienda già da alcuni anni e che per l'anno 2012 ha fatto registrare un lieve incremento rispetto all'anno precedente per effetto del "trascinamento" di alcune assunzioni avvenute nella seconda parte del 2011 e di un limitato incremento della dotazione nel 2012 necessario per non mandare eccessivamente in sofferenza l'organico pesantemente ridotto a partire già dal 2009.

Relativamente alla copertura del turn-over, nel corso del 2012, come risulta dalla reportistica inviata in regione, le cessazioni di personale a tempo indeterminato verificatesi sono state 99 di cui 25 per trasferimento definitivo di personale a Pievesestina, a fronte di 37 assunzioni a ruolo. Per cui la copertura del turn-over fatta registrata nel 2012 è stata pari al 50%.

La riduzione del personale flessibile complessivamente considerato è stata pari al -7,89%, tuttavia effettuando il calcolo, al netto della quota dei contratti finanziata con fondi esterni all'azienda, la riduzione fatta registrare è di -36,96% come si evince dalla tabella allegata:

	<b>Consuntivo 2011</b>	<b>Consuntivo 2012</b>	<b>Diff. Cons. 2012 / Cons. 2011</b>	<b>Scost. %</b>
Lavoro Flessibile	1.874	1.737	-137	-7,89%
Fondi esterni all'azienda	425	679	254	37,41%
<b>Lavoro flessibile al netto di fondi</b>	<b>1.449</b>	<b>1.058</b>	<b>-391</b>	<b>-36,96%</b>

Per quanto riguarda invece il personale a tempo determinato l'azienda, come riportato nella tabella sotto allegata, ha incrementato le unità presenti al 31/12 da 138 nel 2011 a 189 nel 2012, riducendo contemporaneamente in maniera significativa il personale di ruolo, per una scelta legata alla flessibilità dell'organizzazione, rispettando comunque complessivamente gli obiettivi economici e di turn over assegnati.

### TABELLA TESTE PERSONALE 2011 - 2012

<b>Personale in servizio al 31/12</b>	<b>In servizio al 31/12/2011</b>	<b>In servizio al 31/12/2012</b>	<b>Diff. 2012/2011</b>
Tempo determinato	138	189	51
Tempo indeterminato	2.439	2.376	-63
<b>Totale Dipendente</b>	<b>2.577</b>	<b>2.565</b>	<b>-12</b>

*Metodologia di calcolo della riduzione dei fondi aziendali in base al D.L. 31 Maggio 2010, n. 78, convertito in L. 30 Luglio 2010, n. 122 – Anno 2012*

Il Decreto Legge 31 Maggio 2010, n. 78, convertito con modificazioni nella legge 30 Luglio 2010, n. 122, relativo a: "Misure urgenti in materia di stabilizzazione finanziaria e di competitività economica" dispone all'art. 9, comma 2 bis, misure atte a contenere le spese in materia di impiego pubblico.

La Conferenza delle Regioni e delle Province Autonome ha approvato in data 10 febbraio 2011 un documento relativo a "Interpretazione delle disposizioni del Decreto Legge 31 maggio 2010, n. 78, in materia di contenimento delle spese di personale delle amministrazioni pubbliche per i dipendenti delle Regioni e delle Province autonome e del Servizio Sanitario Nazionale, convertito nella Legge 30 luglio 2010, n. 122" che è stato recepito dalla Giunta della Regione Emilia-Romagna con delibera n. 1783 del 28 novembre 2011.

Al punto 2) della delibera regionale è precisato che il documento della Conferenza si applica alle Aziende ed Enti del Servizio Sanitario Regionale, ai sensi della L.R. 23/12/2004, n. 29 e s.m.i. e dei CCNL vigenti nel comparto della Sanità, che riconoscono alla Regione un ruolo di indirizzo e coordinamento nei confronti delle Aziende Sanitarie in una serie di materie, ivi compresa l'interpretazione ed applicazione di istituti normativi e contrattuali relative al personale.

In data 6 febbraio 2012 la Giunta Regionale approva la delibera n. 108 avente ad oggetto: "Integrazione alla delibera n. 1783 del 28 novembre 2011 "Indirizzi per l'applicazione delle disposizioni del D.L. 31 maggio 2010, n. 78, convertito con modificazioni in Legge 30 luglio 2010, n. 122. Recepimento delle indicazioni della Conferenza delle Regioni e delle Province Autonome".

Con i documenti sopra richiamati sono state fornite le seguenti indicazioni tecnico-operative:

- dal 1° gennaio 2011 e sino al 31 dicembre 2013 l'ammontare complessivo delle risorse destinate annualmente al trattamento accessorio del personale non può superare il corrispondente importo dell'anno 2010, escludendo qualsiasi possibilità di alimentazione automatica dei fondi aziendali;
- la riduzione dei fondi si applica dal 2011, con riferimento alla riduzione nell'anno del personale in servizio; questa è conteggiata a saldo comparando l'entità del personale al 31 dicembre rispetto alla consistenza del medesimo al 1° gennaio, distinguendo tra categorie e dirigenza e tenendo conto delle eventuali unità ancora da assumere di competenza, nell'ambito del programma triennale – piano occupazione annuale. Nel calcolo dell'entità annuale di riduzione delle risorse si dovrà tenere conto della data di cessazione del personale fuoriuscito, in considerazione del diritto dei cessati all'attribuzione del trattamento accessorio per il periodo di permanenza in servizio nell'anno di cessazione, operando una riduzione in termini di rateo da effettuarsi entro il 31 dicembre, in ogni caso preventivamente all'erogazione nell'anno successivo del quantum spettante con riferimento all'anno di competenza precedente.

Di conseguenza, analizzando i dati del personale in servizio all'1/1/2012 ed al 31/12/2012 non si rileva una riduzione di personale, bensì un aumento di entità nella Dirigenza Medica, nella Dirigenza Amministrativa e nel Comparto. Rapportando, però, i dati al 31/12/2012 rispetto a quelli al 31/12/2010, in considerazione al blocco dell'ammontare delle risorse destinate al trattamento accessorio all'anno 2010, si evidenzia una riduzione del personale in servizio nell'area del Comparto pari a n. 59 unità. Da queste devono essere decurtate n. 27 unità relative al personale trasferito definitivamente al Laboratorio Unico ed all'Officina TrASFusionale di Pievesestina negli anni 2011 e 2012. Risultando una differenza di n. 32 unità e, considerato che nell'anno 2011 i fondi aziendali contrattuali sono stati ridotti per n. 14 unità, si procede alla riduzione dei fondi limitatamente al personale dell'area Comparto nella misura di n. 18 unità.

In relazione agli incarichi dirigenziali, alle posizioni organizzative ed agli incarichi di coordinamento del personale cessato nell'anno 2012, le risorse vengono mantenute nel fondo in quanto si intende riattribuire i medesimi "nell'esercizio delle prerogative di organizzazione degli uffici".

Per ciò che riguarda, nell'ambito dell'area del Comparto, il fondo delle fasce economiche, si è provveduto ad individuare le voci stabilite dal documento della Conferenza delle Regioni e delle Province Autonome, ovvero il valore comune dell'indennità di qualificazione professionale e l'indennità professionale specifica (inclusa indennità Rx), ed a ridurre le risorse valorizzate su base annua in quanto le unità sono cessate prima del 1/1/2012. Quindi il fondo fasce dell'Area Comparto viene decurtato per l'anno 2012 dell'importo di € 16.737,95.

Relativamente al fondo della produttività, si è calcolato il valore medio pro-capite sul fondo relativo all'anno 2010 al netto delle risorse regionali; detto valore è stato quindi moltiplicato per le unità in riduzione valorizzato su base annua in quanto le unità sono cessate prima del 1/1/2012. La decurtazione ammonta ad € 24.924,42.

In merito al fondo per i compensi per lavoro straordinario e per particolari condizioni di disagio, pericolo o danno, non si provvede alla decurtazione delle risorse perché utilizzate per sostenere il mantenimento dell'organizzazione dei servizi, secondo le indicazioni regionali.

#### 4.5 - Il governo dei processi di acquisto di beni e servizi

In materia di razionalizzazione della spesa sanitaria, con particolare riferimento alla recente normativa nazionale per il controllo e la riduzione della spesa per acquisto di beni e servizi, si è proceduto ad ottimizzare tutti gli strumenti a disposizione per il raggiungimento di risultati vantaggiosi in termini di costo/qualità ed un recupero di risorse attraverso le seguenti azioni:

- adesione alle convenzioni stipulate dall'Agenzia Regionale Intercent-ER per tutti i beni e servizi necessari a questa Azienda USL presenti nelle convenzioni medesime, come evidenziato nel prospetto di seguito riportato Tab. A1 (*totale contratti attivi pari a 11.277.238,71 euro*), riferito ai contratti aventi efficacia nell'anno 2012, afferenti sia alla U.O.C. Economato e Servizi Amministrativi dell'Area Dipartimentale Tecnica, sia alla U.O.C. Attività Tecniche per quanto di rispettiva competenza;
- adesione alle convenzioni stipulate dall'Agenzia Regionale Intercent-ER per i beni d'investimento necessari a questa Azienda USL presenti nelle convenzioni medesime, come evidenziato nel prospetto allegato Tab. A2 (*totale spese d'investimento Intercent-ER pari a 123.296,62 euro*)
- adesione alle convenzioni stipulate da Consip per i prodotti non presenti nelle convenzioni Intercent-ER necessari a questa Azienda USL come evidenziato nel prospetto riportato (Tab. A3) riferito ai contratti aventi efficacia nell'anno 2012 (*totale contratti attivi pari a 54.249,23 euro*).
- per l'acquisto di beni e servizi relativi a categorie merceologiche presenti nella piattaforma CONSIP, in ottemperanza a quanto previsto nell'art. 15, comma 13, lettera d) della Legge 7 agosto 2012, n. 135, utilizzo degli strumenti di acquisto e negoziazione telematici messi a disposizione dalla stessa CONSIP o da centrali di committenza regionali, come evidenziato nel prospetto riportato (Tab. A4) riferito a contratti stipulati sul MePA – CONSIP nell'anno 2012 (pari ad euro 15.907,67 euro);
- ampliamento delle integrazioni a livello di Area Vasta Romagna nell'ottica del raccordo con la pianificazione degli acquisti da parte dell'Agenzia Regionale Intercent-ER, come risulta dall'elenco allegato delle gare aggregate di AVR riferite all'anno 2012 (Allegato n.4) afferenti sia alla U.O.C. Economato e Servizi Amministrativi dell'Area Dipartimentale Tecnica, sia alla U.O.C. Attività Tecniche per quanto di rispettiva competenza.

Si evidenzia che attraverso la partecipazione agli incontri di coordinamento, la condivisione dei documenti tramite sito di AVR e il costante flusso informativo, si è provveduto a collaborare attivamente con le altre Aziende UU.SS.LL. dell'AVR ed in particolare con l'U.O. Acquisti Aziendali e Coordinamento di Area Vasta Romagna dell'Azienda USL di Cesena per realizzare una rete informativa con l'Agenzia Intercent-ER sempre più strutturata nell'ottica del miglioramento costante e di una sempre maggiore conformità degli acquisti regionali alle esigenze del territorio di riferimento.

Riguardo agli importi ordinati nel 2012 per l'acquisizione di beni e servizi, si fa presente che, a fronte di un importo complessivo pari ad € 85.847.635,35, l'incidenza complessiva delle gare aggregate (Intercent-ER, Area Vasta e Consip) in termini di volumi è pari al 62,88% (IntercentER: 41,88%; AVR: 20,97%; Consip: 0,04%), a seguire le gare aziendali (34,94%) e gli acquisti in economia (2,18%).

**Tab. A1-Elenco contratti INTERCENTER-ER attivi- anno 2012 (in ordine di scadenza)**

N	CENTRALE DI COMMITTEENZA	N. DETERMINA / DELIBERA	DATA ATTO	OGGETTO DELLA FORNITURA	DURATA DEL CONTRATTO	INIZIO DEL CONTRATTO	SCADENZA DEL CONTRATTO	IMPORTO ANNUALE PRESUNTO IVA COMP.
1	INTERCENT-ER	122	20/06/2011	ARREDI DA UFFICIO TRAMITE CONVENZIONE INTERCENT-ER. NON APPENA VERRA' STIPULATA NUOVA CONVENZIONE SI ADERIRA'	ANNUALE	15/06/2011	14/06/2012	€ 9.919,72
2	INTERCENT-ER	63	06/09/2012	AUSILI PER DISABILI TRAMITE CONVENZIONE INTERCENT-ER - LOTTI 1-3-6 CODER - LOTTI 2-5 VASSILLI - LOTTO 4 SURACE	22/07/2012	21/07/2013	26/07/2012	€ 85.439,26
3	INTERCENT-ER	259	16/12/2009	ACCESSORI PER LA PULIZIA, PRODOTTI DI PLASTICA E CASALINGHI PER RISTORAZIONE-LOTTO N.4 "CASALINGHI PER RISTORAZIONE"	TRIENNALE	18/12/2009	17/12/2012	€ 1.800,00
4	INTERCENT-ER	265	23/12/2009	PRODOTTI CARTARI AD USO IGIENICO E DETERGENTI - LOTTO N. 1 FORNITURA DI PRODOTTI CARTARI IGIENICO SANITARI MONOUSO - PAREDES	ANNUALE	18/12/2009	17/12/2012	€ 24.000,00
5	INTERCENT-ER	70	04/04/2011	CARBURANTE PER AUTOTRAZIONE PER GLI AUTOMEZZI AUSL FORLI' PER IL PERIODO 28/04/2011-28/12/2012 MEDIANTE CONVENZIONE INTERCENT-ER CARBURANTE PER AUTOTRAZIONE 2 FUEL CARD. ASSEGNAZIONE DIRETTA PER IL PRESIDIO OSPEDALIERO DI S.SOFIA. ASSEGNAZIONE FORNITURA GAS METANO E ACQUISIZIONE N.150 BUONI CARBURANTE ESSO.	20 MESI	28/04/2011	28/12/2012	€ 135.730,83
6	INTERCENT-ER	150	26/08/2010	SOLUZIONI INFUSIONALI PER IRRIGAZIONI DI GRANDI VOLUMI TRAMITE ADESIONE ALLA CONVENZIONE STIPULATA DALL'AGENZIA REGIONALE INTERCENT-ER	VENTINOVE MESI	01/08/2010	31/12/2012	€ 409.556,57
7	INTERCENT-ER	167	26/08/2010	NUTRIZIONE PARENTERALE	VENTOTTO MESI	01/09/2010	31/12/2012	€ 198.940,33
8	INTERCENT-ER	398	13/12/2011	ENERGIA - SERVIZIO TECNICO	ANNUALE	01/01/2012	31/12/2012	€ 3.164.404,00
9	INTERCENT-ER	397	13/12/2011	GAS - SERVIZIO TECNICO	ANNUALE	01/01/2012	31/12/2012	€ 2.513.810,42
10	INTERCENT-ER	24	03/03/2011	FORNITURA, POSA IN OPERA E MANUTENZIONE DELLA SEGNALETICA INTERNA ED ESTERNA PER LE AZIENDE SANITARIE REGIONALI. ADESIONE ALLA CONVENZIONE RINNOVATA DALL'AGENZIA REGIONALE INTERCENT-ER DETERMINAZIONE NR. 10/0051 E INTEGRAZIONE ORDINATIVO DI FORNITURA PER GLI ANNI 2011/2012	ANNUALE	21/02/2011	31/12/2012	€ 30.000,00
11	INTERCENT-ER	84	27/03/2009	RACCOLTA, TRASPORTO E CONFERIMENTO RIFIUTI SPECIALI PERICOLOSI E NON	QUADRIENNALE	01/04/2009	31/03/2013	€ 558.000,00
12	INTERCENT-ER	39	28/08/2012	PRINCIPIO ATTIVO SOMATROPINA E RELATIVI DISPOSITIVI ED ACCESSORI	ANNUALE	09/07/2012	08/07/2013	€ 183.981,27
13	INTERCENT-ER	139	22/07/2010	SERVIZI DI VIGILANZA ARMATA E DI SICUREZZA E CONTROLLO ACCESSI PER IMMOBILI A PREVALENTE USO SANITARIO E AD USO UFFICIO - SERVIZIO TECNICO	TRIENNALE	01/08/2010	31/07/2013	€ 238.521,85
14	INTERCENT-ER	106	09/11/2012	VACCINO ANTINFLUENZALE 2012/2013 - Sanofi	ANNUALE	01/11/2012	30/09/2013	€ 95.353,06
15	INTERCENT-ER	131	13/12/2012	VACCINO ANTINFLUENZALE 2012/2013 - Novartis	ANNUALE	01/11/2012	30/09/2013	€ 31.702,00

N	CENTRALE DI COMMITTEENZA	N. DETERMINA / DELIBERA	DATA ATTO	OGGETTO DELLA FORNITURA	DURATA DEL CONTRATTO	INIZIO DEL CONTRATTO	SCADENZA DEL CONTRATTO	IMPORTO ANNUALE PRESUNTO IVA COMP.
16	INTERCENT-ER	102	09/11/2012	FILGASTRIM -FATTORI DI CRESCITA ADESIONE A CONVENZIONE INTERCENT-ER	ANNUALE	08/11/2012	08/11/2013	€ 69.581,61
17	INTERCENT-ER	14	29/01/2013	VACCINIO ANTI-PAPILLOMA VIRUS CERVARIX	ANNUALE	20/12/2012	01/01/2014	€ 22.982,85
18	INTERCENT-ER	66	03/09/2008	TELEFONIA FISSA - SERVIZIO TECNICO	SESSANTA MESI	20/08/2008	20/01/2014	€ 292.222,86
19	INTERCENT-ER	123	20/06/2011	ARREDI E PRODOTTI PER LA FUNZIONE ALBERGHIERA ED ASSISTENZIALE DELLE STRUTTURE SANITARIE PER IL PERIODO 08/06/2011 -08/02/2014	32 MESI	08/06/2011	08/02/2014	€ 9.000,00
20	INTERCENT-ER	218	23/12/2010	STRUMENTARIO, CONTAINER E SERVIZI ACCESSORI. ADESIONE PER IL PERIODO 01/01/2011 - 31/05/2014 AI LOTTI N.1,N.3, N.4 E PER IL PERIODO 01/01/2011 - 20/5/2014 AL LOTTO N.2..	41 MESI	01/01/2011	20/05/2014	€ 173.600,00
21	INTERCENT-ER	156	08/09/2011	ANTISETTICI E DISINFETTANTI 2	TRIENNALE	01/09/2011	30/06/2014	€ 46.310,16
22	INTERCENT-ER	55	06/09/2012	CARTA IN RISME - LOTTO 2 - ADESIONE ALLA CONVENZIONE INTERCENT-ER	BIENNALE	13/09/2012	12/09/2014	€ 79.000,00
23	INTERCENT-ER	39	05/03/2012	VACCINI 2011-2014 (31 Lotti) Gara Regionale	TRIENNALE	01/01/2012	01/12/2014	€ 779.270,87
24	INTERCENT-ER	16	29/06/2012	VACCINI 2011-2014 EPATITE A E B PEDIATRICO E B ADULTI	TRENTA MESI	01/06/2012	01/12/2014	€ 33.837,93
25	INTERCENT-ER	125	07/12/2012	CANCELLERIA 3 - LOTTO 1 TRAMITE ADESIONE ALLA CONVENZIONE INTERCENT-ER	BIENNALE	06/12/2012	05/12/2014	€ 77.440,00
26	INTERCENT-ER	18	17/04/2009	TELEFONIA MOBILE - SERVIZIO TECNICO	QUINQUENNALE E	03/03/2009	16/12/2014	€ 40.965,48
27	INTERCENT-ER	214	23/12/2011	SERVIZI DI MANUTENZIONE E VERIFICHE DELLE APPARECCHIATURE ELETTROMEDICALI 2011-2012-2013-2014	QUADRIENNALE E	15/11/2011	31/12/2014	€ 16.385,52
28	INTERCENT-ER	3	12/06/2012	SERVICE OSSIGENOTERAPIA DOMICILIARE E AUSILI ATTINENTI LA FUNZIONE RESPIRATORIA	DUE ANNI E MEZZO	13/06/2012	31/12/2014	€ 297.820,00
29	INTERCENT-ER	24	21/02/2012	DERRATE ALIMENTARI E PRODOTTI NON ALIMENTARI 2 TRAMITE ADESIONE ALLA CONVENZIONE INTERCENT-ER	TRIENNALE	01/03/2012	10/01/2015	€ 869.000,00
30	INTERCENT-ER	49	24/03/2011	CALZATURE PER 48 MESI FINO AL 30/01/2015. LOTTO 6	QUADRIENNALE E	31/01/2011	30/01/2015	€ 12.282,80
31	INTERCENT-ER	12	28/07/2012	ANTISETTICI E DISINFETTANTI 2 - PRODOTTO IN POLVERE A BASE DI PERCARBONATO DI SODIO	TRENTATRE MESI	20/06/2012	11/03/2015	€ 24.230,25
32	INTERCENT-ER	47	21/03/2012	SERVIZIO DI FACCHINAGGIO E TRASLOCO 3	TRIENNALE	01/04/2012	31/03/2015	€ 165.366,67
33	INTERCENT-ER	158	08/09/2011	PROVETTE PER PRELIEVO VENOSO	QUADRIENNALE E	01/09/2011	31/05/2015	€ 87.578,73
34	INTERCENT-ER	140	24/12/2012	ENDOPROTESI CORONARICHE 2 (STENTS MEDICATI E NON MEDICATI)	TRIENNALE	29/10/2012	28/10/2015	€ 240.267,66
35	INTERCENT-ER	132	13/12/2012	VACCINO ANTIPAPILLOMA VIRUS	TRIENNALE	21/11/2012	31/10/2015	€ 90.110,02

N	CENTRALE DI COMMITTENZA	N. DETERMINA / DELIBERA	DATA ATTO	OGGETTO DELLA FORNITURA	DURATA DEL CONTRATTO	INIZIO DEL CONTRATTO	SCADENZA DEL CONTRATTO	IMPORTO ANNUALE PRESUNTO IVA COMP.
36	INTERCENT-ER	15	29/06/2012	SISTEMI PER INFUSIONE	QUADRIENNALE	01/07/2012	26/02/2016	€ 155.327,70
37	INTERCENT-ER	60	20/04/2012	DISPOSITIVI DI SICUREZZA MEDIANTE ADESIONE ALLA CONVENZIONE INTERCENT-ER "FORNITURA DI INDUMENTI CALZATURE E DISPOSITIVI DI SICUREZZA 2" LOTTI NN. 8- 9- 10 E 11 PER 48 MESI CON DECORRENZA DAL 16/4/2012	QUADRIENNALE	16/04/2012	25/01/2016 20/12/2015 14/02/2016 19/12/2015	€ 13.498,29
<b>TOTALE CONTRATTI INTERCENT-ER ATTIVI ANNO 2012</b>								<b>€ 11.277.238,71</b>

**Tab. A2-Elenco contratti per spese di investimento Intercent-ER (anno 2012)**

N	CENTRALE DI COMMITTENZA	N. DETERMINA / DELIBERA	DATA ATTO	OGGETTO DELLA FORNITURA	DURATA DEL CONTRATTO	INIZIO DEL CONTRATTO	SCADENZA DEL CONTRATTO	IMPORTO IVA COMP.
1	INTERCENT-ER	11	28/06/2012	ECOTOMOGRFO PER U.O. DI OSTETRICIA E GINECOLOGIA	UNA TANTUM			€ 27.550,13
2	INTERCENT-ER	17	03/02/2012	N. 10 LETTI DI DEGENZA PER U.O. DI GERIATRIA	UNA TANTUM			€ 18.089,50
3	INTERCENT-ER	17	04/02/2012	N. 8 LETTI DI DEGENZA PER U.O. UTIC - CARDIOLOGIA	UNA TANTUM			€ 57.036,95
4	INTERCENT-ER	17	05/02/2012	N. 4 BARELLE DA TRASPORTO PER PRONTO SOCCORSO	UNA TANTUM			€ 16.094,84
5	INTERCENT-ER	302	03/10/2012	FORNITURA DI PERSONAL COMPUTER NOTEBOOK 5 PER U.O. VARIE	UNA TANTUM			€ 4.525,50
<b>TOTALE SPESE D'INVESTIMENTO INTERCENT-ER ANNO 2012</b>								<b>€ 123.296,92</b>

**Tab. A3-Elenco contratti Consip attivi (anno 2012)**

N	CENTRALE DI COMMITTENZA	N. DETERMINA / DELIBERA	DATA ATTO	OGGETTO DELLA FORNITURA	DURATA DEL CONTRATTO	INIZIO DEL CONTRATTO	SCADENZA DEL CONTRATTO	IMPORTO ANNUALE PRESUNTO IVA COMP.
1	CONSIP	38	28/08/2012	GASOLIO DA RISCALDAMENTO MEDIANTE ADESIONE ALLA CONVENZIONE CONSIP "CARBURANTI PER AUTOTRAZIONE E/O GASOLIO DA RISCALDAMENTO - LOTTO 7 EMILIA ROMAGNA"	ANNUALE	01/09/2012	13/09/2013	€ 21.262,12
2	CONSIP	302	03/10/2012	PC DESKTOP, MONITOR, STAMPANTI E LICENZE D'USO	UNA TANTUM			€ 32.987,11
<b>TOTALE CONTRATTI CONSIP ATTIVI ANNO 2012</b>								<b>€ 54.249,23</b>

**Tab. A4-Elenco contratti tramite piattaforma elettronica (anno 2012)**

N	MERCATO ELETTRONICO DI RIFERIMENTO	TIPO ATTO	N. ATTO	OGGETTO DELLA FORNITURA	DURATA DEL CONTRATTO	IMPORTO IVA COMP.
1	CONSIP	RdO	119441	Mascherina Venturi	UNA TANTUM	€ 940,00
2	CONSIP	RdO	122984	n. 4 Defibrillatori DAE	UNA TANTUM	€ 4.400,00
3	CONSIP	OdA	325498	PACCHETTO SOFTWARE SP SS STATISTIC BASE VERSIONE 19 PER IL D.S.M.-D.P. U.O. SERT	UNA TANTUM	€ 2.577,30
4	CONSIP	OdA	425917	bottiglie / contenitori per trasporto	UNA TANTUM	€ 508,20
5	CONSIP	OdA	438111	PACCHETTO SOFTWARE "IBM SPSS STATISTICS BASE" (del. 302/2012)	UNA TANTUM	€ 2.577,30
6	CONSIP	OdA	459809	GUAINE IN LATTICE PER TRASDUTTORI	UNA TANTUM	€ 218,70
7	CONSIP	OdA	463639	CANCELLERIA A TRANSITO	UNA TANTUM	€ 1.037,92
8	CONSIP	OdA	478986	ANOSCOPI	UNA TANTUM	€ 949,85
9	CONSIP	OdA	505791	GUANTI ANTITAGLIO	UNA TANTUM	€ 238,13
10	CONSIP	OdA	518318	ESERCITATORE RESPIRATORIO	UNA TANTUM	€ 1.379,40
11	CONSIP	OdA	534425	VIDEOPROIETTORE PER U.O. EPIDEMIOLOGIA E COMUNICAZIONE	UNA TANTUM	€ 1.080,87
				<b>TOTALE CONTRATTI TRAMITE PIATTAFORMA ELETTRONICA ANNO 2012</b>		<b>€ 15.907,67</b>



#### 4.6 - Il governo degli investimenti e della gestione del patrimonio immobiliare

Per quanto riguarda il *governo degli investimenti e la gestione del patrimonio immobiliare*, si veda quanto relazionato in merito in apposito capitolo della presente relazione ai punti 3.1.B), 3.2. B) e 3.3. B), dove, ai sensi del d.lgs 118/2011 (allegato 2/4), si sono rendicontati gli investimenti effettuati e relativa fonte di finanziamento, suddivisi per i 3 livelli essenziali di assistenza (ospedaliera, territoriale e prevenzione).

In riferimento alla *Gestione dei Gas medicinali*, si precisa che sono state applicate le Linee di indirizzo regionale in materia di gestione dei gas medicinali: a tale scopo è stata redatta specifica procedura aziendale con individuazione della struttura di responsabilità nella gestione e nei controlli degli impianti di distribuzione dei gas medicinali. È stato avviato il percorso formativo allo scopo di formare una rete di professionisti in ambito aziendale.

#### 4.7 - Politiche per l'uso razionale dell'energia e la corretta gestione ambientale

Riguardo all'*uso razionale dell'energia*, sono state svolte azioni di sensibilizzazione all'interno dell'Azienda mediante la rete interna e volantino dedicato. Sul piano delle azioni finalizzate alla ottimizzazione, si è provveduto a svolgere una ricognizione per tutte le sedi al fine di rilevare gli orari di servizio correlando l'esercizio impiantistico alle effettive esigenze. In ambito regionale si è preso parte al gruppo di lavoro specifico.

L'esito delle misure attuate ha prodotto per l'anno 2012 i seguenti risultati:

utenza	2008	2009	2010	2011	2012	2008/09	2009/10	2010/11	2011/12	2008/12
Energia elettrica mWh	18.458	18.259	17.826	17.730	17.862	-1,1%	-2,37%	-0,54%	0,74%	-3,23%
Gas metano mc.*1000	3.811	3.710	3.824	3.662	3.488	-2,7%	3,07%	-4,24%	-4,75%	-8,48%

Da rilevare che la stagione estiva 2012 ha evidenziato un andamento climatico con temperatura sensibilmente superiore alla media degli anni precedenti presi a raffronto.

Durante il 2012 è stato garantito il flusso di informazioni riguardanti la gestione energetica, con la compilazione delle rilevazioni sul programma informatico internet [www.aem.cup2000.it](http://www.aem.cup2000.it)

Per quanto riguarda la *Gestione dei rifiuti sanitari*, si riepilogano le azioni di ottimizzazione della gestione dei rifiuti sanitari attuate o avviate nell'anno 2012.

a) Sono state revisionate, aggiornate ed unificate le procedure di gestione rifiuti presenti in azienda con la redazione della "Procedura Generale della gestione dei rifiuti sanitari nelle unità operative dell'Ausl di Forlì" in data 1/3/2012

b) È stato progettato e creato dall'Ecomanager in collaborazione con il Gruppo referenti ICA – sottogruppo RIFIUTI e la collaborazione del Servizio Igiene Ospedaliera, un "Questionario Rifiuti" che ha consentito di analizzare la reale situazione della gestione rifiuti, la raccolta differenziata e le esigenze del personale in materia di Informazione – Formazione - Addestramento sui rifiuti. Questo questionario è stato somministrato ad ogni coordinatore di Unità Operativa del P.O. Morgagni-Pierantoni ed in seguito analizzato ed elaborato.

c) È stata implementata, integrata ed avviata alla fine dell'anno la raccolta differenziata della Plastica all'interno del P.O. Morgagni-Pierantoni, come prima azione concreta ed urgente in risposta alle criticità emerse dal "questionario rifiuti".

A questo proposito si sottolinea il costo zero dell'operazione per l'AUSL, in quanto il tutto è stato attuato tramite: la collaborazione della ditta Formula Servizi alla quale è stata richiesta la fornitura differenziata di sacchi gialli trasparenti in PE e una perfetta integrazione nei sistemi di trasporto interno; la collaborazione di Hera Spa che ha sostituito i 2 cassonetti della plastica da 1700 litri presenti nell'isola ecologica, con un cassone scarrabile da 11 metri cubi; la collaborazione della ditta Mengozzi Spa alla quale è stata richiesta la fornitura di 126 contenitori gialli in PE da 60 litri, da utilizzare come "punti di raccolta" consentendo di passare da 10 a più di 100 contenitori per il conferimento.

d) E' stata attivata, a costo zero, la raccolta differenziata dei rifiuti organici dalla cucina centralizzata del P.O. Morgagni-Pierantoni, con la fornitura di sacchi trasparenti in PE in sostituzione dei sacchi neri per i rifiuti assimilati indifferenziati in alcune postazioni di lavoro da parte della ditta Formula Servizi e il posizionamento di due cassonetti da 1700 litri presso i locali della cucina da parte di Hera Spa  
Durante il 2012 è stato garantito il flusso di informazioni riguardanti la gestione ambientale, con la compilazione delle rilevazioni per gli anni 2010 e 2011 sul programma informatico internet [www.aem.cup2000.it](http://www.aem.cup2000.it)

#### 4.8 - Il governo dello sviluppo ICT

Per quanto riguarda gli obiettivi di sviluppo dell'ICT indicati dalla DGR 653/2012 si evidenzia quanto segue, ad integrazione di quanto già rendicontato in apposito capitolo della presente relazione ai punti 3.1.B), 3.2. B) e 3.3. B), così come richiesto dal d.lgs 118/2011 (allegato 2/4):

- *Firma Digitale*  
La firma digitale è attiva per le seguenti U.O.: Laboratorio Analisi; Servizio Immunotrasfusionale; Anatomia Patologica  
Riguardo alla dematerializzazione dei documenti sanitari dell'anatomia patologica verso il PARER regionale e sperimentazione della dematerializzazione della cartella clinica elettronica, si precisa che nel 2012 si è realizzato quanto segue: Informazione verso il PARER sulle caratteristiche del flusso aziendale; Integrazione, da parte del PARER dei documenti da noi forniti con quelli di altre Ausl per la produzione di un documento contenente i metadati; Mappatura dei dati aziendali sui loro metadati; Sviluppo dell'integrazione; Avvio test. Il processo sarà portato a compimento nei primi mesi del 2013.
- *Ricetta Elettronica*  
Si è analizzata la modalità di applicazione della ricetta elettronica nelle seguenti UO: Malattie Infettive, Prevenzione Oncologica, Neurologia. Successivamente verrà esteso a tutta l'azienda a cui è già stata presentata compresi i medici SUMAISTI.
- Per la diffusione del *Fascicolo Sanitario Elettronico* è stato aperto un apposito sportello a disposizione del cittadino per l'acquisizione delle credenziali. I servizi di *CUPWEB* e *Pagonline* sono attivi e utilizzati, così come l'Attivazione *TS-CNS*.  
Nel 2012 sono stati attivati n. 229 FSE e n. 3 TS-CNS  
Sono stati individuati due operatori che hanno partecipato alla formazione per l'utilizzo del portale regionale e ministeriale per l'attivazione della nuova tessera sanitaria contenente anche il certificato elettronico per l'autenticazione in rete del cittadino.  
Il basso numero di TS-CNS attivate è legato al fatto che per utilizzare le funzionalità della tessera il cittadino deve munirsi di un lettore di smartcard.  
Le persone che si sono presentate allo sportello dedicato per ottenere informazioni sono state 1200 circa, di queste tutte le persone anziane hanno rinunciato anche all'attivazione del fascicolo sanitario perché non sono in grado di gestire un collegamento internet.
- *Potenziamento dello scambio elettronico di informazioni cliniche tra professionisti – Rete SOLE*  
Nel 2012 è stata attivata l'acquisizione centralizzata del consenso secondo le regole SOLE e la possibilità di oscuramento dei dati in tutti gli applicativi aziendali. Si sono svolti 9 corsi di formazione al fine di sensibilizzare il personale sanitario e amministrativo sul tema del consenso e fare formazione sugli applicativi che sono stati aggiornati secondo questa logica.  
Tutte le implementazioni richieste e concordate con CUP2000 sono state poste in essere, in particolare il progetto sui sistemi gestionali di Anatomia Patologica ha avuto un esordio ad inizio anno con diversi incontri ma non sono state rese definitive le modifiche da apportate ai sistemi, anche in considerazione della Spending Review.

#### 4.9 - Gli strumenti informativi a supporto delle azioni di governo

Gli adempimenti informativi Regionali e Nazionali sono stati rispettati secondo le indicazioni delle specifiche Circolari Regionali e Ministeriali compreso il monitoraggio e l'invio di lettera ai cittadini per quanto attiene la regolarizzazione dei pagamenti ticket.

Le banche dati sono state alimentate secondo le scadenze previste, con particolare attenzione alla qualità dei dati raccolti.

#### *Anagrafe degli assistiti*

L'Ausl di Forlì invia puntualmente i flussi informativi richiesti a livello regionale che servono all'implementazione della NAAR. È stata altresì attivata la procedura automatica di aggiornamento per il tempestivo allineamento delle informazioni comprensive dei dati relativi alle esenzioni, alle fasce di reddito, e al consenso SOLE. L'allineamento della NAAR non risulta al momento completo per problematiche non dipendenti dalla nostra Azienda. Si è in attesa di verifiche e della calendarizzazione degli incontri a livello regionale.

#### *Anagrafe dei medici prescrittori*

L'AUSL di Forlì ha allineato le posizioni aziendali con l'archivio regionale e ha predisposto le attività necessarie per l'utilizzo di questo strumento informatico per le assegnazioni dei ricettari virtuali e non.

#### *Sistema Informativo della Specialistica Ambulatoriale (ASA)*

Nel flusso informativo sono state implementate le richieste regionali in merito a:

- controllo prescrittivo su ricetta SSN in base alla specifica esenzione del cittadino;
- introduzione della tipologia "ciclica" per la corretta rilevazione delle prestazioni e del calcolo ticket corrispondente;
- si è svolta un'ampia opera di sensibilizzazione sui prescrittori interni al fine di estendere l'utilizzo della ricetta SSN.

#### *Anagrafe delle Strutture Autorizzate e Accreditate*

È stato garantito l'aggiornamento dell'inserimento nell'anagrafe regionale -costituita in attuazione dell'art. 6 della L.R. 34/98 e confermato dalla L.R. 4 /2008 – delle informazioni relative alle strutture sanitarie autorizzate, all'interno di un percorso di miglioramento avviato da tre anni che prevedeva oltre alla revisione di tutta la documentazione con gli enti locali sulle autorizzazioni per l'allineamento dei database degli enti, la vigilanza sulle strutture. Il programma è stato completato ed ora si è in attesa dell'avvio del nuovo software Avelco ( modulo strutture sanitarie) che metterà in rete le singole strutture con l'anagrafica aziendale e dipartimentale. Analogo progetto di miglioramento è stato attuato anche sull'accreditamento delle strutture socio-sanitarie.

#### *Sanità Pubblica: SMIA, Screening e Anagrafe Vaccinale*

Per quanto attiene il nuovo *sistema informativo regionale delle malattie infettive* l'allineamento allo SMI è stato avviato e implementato nei tempi e nei modi richiesti dalla RER, infatti:

- sono stati individuati i due referenti aziendali (un medico e un'Assistente Sanitaria del DSP afferenti all'Igiene Pubblica) che hanno collaborato alle fasi di test insieme al gruppo regionale che segue il progetto e partecipato al percorso di formazione regionale;
- è stata realizzata la ricaduta informativa sul SMI e l'addestramento sul suo utilizzo, a cura dei due referenti aziendali, per tutto il personale infermieristico dell'Igiene Pubblica interessato alla notifica delle malattie infettive e ai rispettivi flussi di sorveglianza e per il personale sanitario della Direzione del PO individuato mediante più incontri

Si è inoltre proseguito nell'obiettivo di implementazione dell'*anagrafe vaccinale* informatizzata dell'AUSL (con inserimento degli eventi vaccinali relativi ai residenti dei comuni periferici), con caricamento del 90% delle schede vaccinali dei residenti > 18 anni a cura dell'IP e avvio del caricamento delle schede vaccinali della popolazione infantile in carico alla Pediatria di Comunità.

Per quanto riguarda il *sistema di rilevazione degli screening* nel 2012 si è attivato il sistema informativo dello screening del tumore della mammella ed è stato realizzato il caricamento delle informazioni sul percorso e sui familiari, A Forlì è stata affrontata e superata anche la criticità relativa all'integrazione dei flussi informatici fra l'applicativo di gestione delle liste e i mammografi digitali, che non permetteva il corretto calcolo dei tempi di attesa.

#### *Assistenza Farmaceutica e Dispositivi Medici. Farmacia ed Economato per il DIME*

I flussi AFT, AFO, FED, DIME, sono stati inviati correttamente nel rispetto delle scadenze regionali

#### *Il Sistema Informativo dei Consulenti (SICO)*

Si sono apportate le modifiche necessarie per l'implementazione corretta del flusso e si è effettuata la formazione degli operatori. Il flusso è stato inviato secondo le scadenze regionali.

### *Nuovi Flussi Informativi del Dipartimento Salute Mentale e Dipendenze patologiche*

Per l'anno 2012 in riferimento alla circolare 4/2005 per la Salute Mentale si è lavorato producendo un flusso a scarto zero. Per il flusso SINPIAR si è aggiornato il nomenclatore e sviluppato il sistema informativo per ridurre gli scarti e consolidare il flusso.

### *Il Sistema Informativo del 118 e Pronto Soccorso*

Il flusso informativo del 118 è di competenza dell'AUSL di Ravenna, mentre per il flusso del Pronto Soccorso è stata implementata la corretta rilevazione delle patologie e delle prestazioni associate rispetto alle esenzioni.

### *I database clinici*

Per quanto riguarda l'attività di emodinamica sono stati inviati a inizio anno 2013 i dati del 2011 e 2012, in maniera da ottemperare la richiesta regionale. I flussi relativi all'aritmologia interventistica, ai traumi gravi, all'impiantologia protesica e ai farmaci biologici in reumatologia vengono inviati regolarmente dalle UUOO competenti mediante applicativo regionale.

### *Integrazione socio-sanitaria*

Si garantisce l'invio dei flussi regionali SI-ADI (Si è sviluppato uno specifico applicativo per l'ADI integrato con il sistema socio-sanitario ICARO). Si garantisce inoltre l'invio di FAR (residenzialità e semiresidenzialità per anziani non autosufficienti), GRAD (gravissime disabilità acquisite) e SMAC (assegno di cura anziani), rispettando i tempi richiesti nelle circolari regionali,

### *Privacy:*

Si è garantita, da parte aziendale, la collaborazione all'elaborazione del nuovo regolamento regionale ex art. 20 del d.lgs 196/2003 tramite in particolare la partecipazione alla revisione e aggiornamento delle seguenti schede:

- Scheda n. 18 "Denominazione del trattamento:attività amministrativa, programmatoria, gestionale e di valutazione, concernente l'attività immuno-trasfusionale";
- Scheda n. 17 "Denominazione del trattamento:attività amministrativa, programmatoria, gestionale e di valutazione relativa alla assistenza in regime di ricovero ospedaliero e domiciliare"
- Scheda n. 16 "Trattamento Termale"

### *Controlli*

La DGR n. 354/12 definisce le linee di indirizzo in materia di controlli sulle prestazioni sanitarie nella regione Emilia-Romagna, delineando le caratteristiche della nuova rete dei controlli dei produttori pubblici e privati. Le modifiche riguardano l'architettura di sistema (Nucleo Regionale di Controllo; Nucleo di controllo di Area Vasta e a livello di ciascuna Azienda il Nucleo Aziendale Controllo), l'oggetto (contenuto e ambito dei controlli), le modalità organizzative (controlli esterni ed interni e regole) e le tempistiche esecutive, questi ultimi temi contemplati e declinati dal Piano Annuale dei Controlli.

L'Azienda USL di Forlì con delibera n. 377 del 13 dicembre 2012 ha costituito il Nucleo Aziendale di Controllo con i compiti e le funzioni stabilite dalla Deliberazione di Giunta Regionale n. 354/2012.

In tema di controlli sulle prestazioni rese in regime di ricovero inoltre, la Regione stessa, al fine di rendere coerente la banca dati regionale SDO con le attività di controllo, ha introdotto alcune modifiche nella gestione del flusso informativo SDO, con la circolare n.18 del dicembre 2012, a cui questa Azienda ha dato immediata attuazione.

1.1 - Qualità della comunicazione nella relazione di cura

In riferimento agli obiettivi indicati finalizzati a strutturare, nell'ambito dei processi di cura, competenze, strumenti e setting che facilitino l'ascolto dei problemi, la comprensione delle aspettative e delle preoccupazioni delle persone prese in cura, nonché la comunicazione comprensibile ed efficace riguardo alle procedure, si precisa quanto segue:

- L'Ausl di Forlì ha assicurato anche per il 2012 *attività di mediazione linguistica* e culturale di persona attraverso un contratto con una cooperativa sociale. L'attività si svolge con tre modalità: la presenza programmata di mediatori in alcuni servizi (Consultorio familiare e Pediatria di Comunità), l'intervento a chiamata e la partecipazione a momenti formativi e informativi, su progettazione specifica, dedicati a gruppi di stranieri.
- La realizzazione di un percorso di formazione (2010) sul "*case management sociosanitario*" riferito in particolare alle persone anziane e disabili, rivolto a operatori sanitari e sociali dell'Ausl, sociali dei Comuni e del terzo settore (gestori di strutture e assistenza domiciliare) e la successiva formazione sul campo rispetto al ruolo e alle funzioni delle varie Unità di valutazione presenti sul territorio, che hanno portato alla creazione di una funzione di coordinamento "metodologico" e operativo delle UV e di un case management del percorso sanitario delle persone con disabilità, con relativa identificazione dei professionisti incaricati. Fra le varie competenze che gli operatori delle UVM e i coordinatori dei percorsi sanitari stanno progressivamente acquisendo, hanno particolare rilevanza le modalità con cui alle persone anziane o disabili e ai loro familiari vengono comunicati i percorsi di cura appropriati, le reali possibilità di scelta fra i servizi che i cittadini hanno, le informazioni sui requisiti necessari, le modalità e i tempi per l'accesso ai servizi. Gli incontri periodici e programmati del gruppo di coordinamento delle varie Unità di valutazione multiprofessionali, hanno permesso inoltre di omogeneizzare maggiormente i linguaggi dei diversi professionisti, sanitari e sociali, il che consente di trasferire una maggiore uniformità e chiarezza di linguaggio anche nella comunicazione con gli utenti. Inoltre lo sviluppo dell'informatizzazione delle prestazioni e dei percorsi di cura e la conseguente possibilità di raccogliere e consultare ciò che si è fatto su ogni singolo utente da parte di tutti gli operatori che concorrono alla presa in cura, consente di comunicare con maggior chiarezza e in modo univoco le proposte relative alla prosecuzione degli stessi percorsi di cura.

Infine anche nel 2012 si è confermato, nell'ADI il modello di presa in carico della persona attraverso la metodologia del case management. In ambito sociosanitario, si è confermata nel 2012, nonostante le difficoltà inerenti il FRNA, l'attività degli operatori di territorio e di quartiere. Si tratta di un servizio, svolto da OSS appositamente formate, che svolgono, a favore delle persone anziane e disabili di un quartiere o ambito territoriale circoscritto, attività di informazione, segretariato sociale, accompagnamento ai servizi; di monitoraggio e rilevazione di bisogni e richieste, di sostegno alla vita quotidiana e alla domiciliarità, connettendosi con tutte le risorse ed i servizi del territorio ed eventualmente fornendo direttamente interventi di assistenza domiciliare; di supporto alla socializzazione, sostegno alle reti sociali e relazionali, attivazione risorse della comunità.

- Le *case della salute* e lo sviluppo al loro interno della presa in cura delle patologie croniche, con le modalità e gli strumenti della sanità di iniziativa (e in particolare degli step previsti dal Chronic care model) richiedono di sviluppare momenti di comunicazione nei confronti: della comunità locale in generale, dei gruppi a rischio di contrarre malattie croniche, dei singoli che necessitano di counselling e colloqui motivazionali. Pertanto si sono avviate un'attività di formazione e l'acquisizione di esperienza da parte di personale infermieristico che lavora e lavorerà nelle case della salute (assistenti sanitari ed infermieri di nucleo). Inoltre la progettazione delle case della salute prevede la presenza (anche nelle sedi di NCP) di operatori sociali, che lavorino a fianco e in collaborazione con gli operatori delle cure primarie. (In altra parte della relazione si evidenzia il grado di sviluppo delle case della salute). Si è avviata inoltre una sperimentazione, particolarmente innovativa in quest'ambito, di attuazione del Chronic Care Model in per pazienti con patologia mentale cronica, per i quali l'attività di counselling da parte degli infermieri e più in generale la "relazione", rivestono una fondamentale importanza.
- Relativamente all'assistenza ai *malati di Alzheimer* nel 2012 si è consolidata la collaborazione con l'associazione di familiari "La rete Magica" per la gestione del centro "Amarcord e' cafe", che costituisce un punto di riferimento per gli anziani con disturbi cognitivi e i loro familiari e che ha assicurato anche per il 2012 attività di psicomotricità, musicoterapia, memory training, stimolazione cognitiva psicologica, logopedia e training autogeno, in collaborazione con il Centro esperto della memoria e l'U.O. di Neurologia dell'Ausl di Forlì ;

- Sono già attivi interventi in Ospedale, supportati da personale psicologico dedicato, volti ad una *comunicazione* accessibile ed idonea riguardo alle procedure di intervento, agli esiti presumibili in situazioni difficili. In particolare è stata ampiamente sperimentata l'attivazione di percorsi di supporto e di facilitazione nell'ascolto dei problemi nell'ambito del Percorso Nascita, con particolare riguardo ai momenti comunicativi delle situazioni difficili.

Sono stati attivati anche nel 2012 incontri strutturati con Utenti e Familiari (Comitato Utenti e Familiari), finalizzati anche a condividere le modalità di rapporto con i pazienti ed i loro familiari; sono inoltre state condivise le prassi e le procedure che definiscono la comunicazione delle valutazioni diagnostiche/terapeutiche ai pazienti psichiatrici e alle famiglie, specialmente laddove esista un forte rischio di stigmatizzazione (dagli interventi psicoeducazionali al raggiungimento, come obiettivo di lavoro, di un reale consenso informato).

Nell'ultimo trimestre 2012 sono inoltre stati raccolti, in tutte le UO del DSMDP, questionari di soddisfazione dell'utenza, con relative indicazioni/suggerimenti relativi a criticità comunicative e relazionali con gli operatori (peraltro, nella precedente tornata del 2010, la soddisfazione relativa alla qualità della comunicazione con gli operatori risultava un punto di forza dell'indagine).

### 1.2- Consolidare i processi di cure palliative e di terapia del dolore

#### *Cure Palliative*

La Direzione Generale della USL, per il tramite del Coordinatore della Rete Cure Palliative, monitorizza in modo sistematico e continuativo gli indicatori relativi all'assistenza ai malati terminali e in trattamento palliativo con riferimento agli Standard del Decreto Ministeriale n. 43 del 22 febbraio 2007.

Le tabelle riportate al *punto 4.2 B) (assistenza territoriale)* mostrano l'attività prodotta nel 2012 dai due Hospice presenti nel comprensorio aziendale a confronto con l'anno 2011.

In aggiunta a quanto già commentato, si precisa che ambedue gli hospice (Forlimpopoli e Dovadola), possiedono i requisiti del DPCM 20 gennaio 2000 e i requisiti specifici regionali.

Attualmente è in corso la revisione dei percorsi di interfaccia *ospedale-territorio*, con la prossima attivazione presso l'Ospedale, di un ambulatorio di Cure palliative per i pazienti domiciliati che presentino acuzie non risolvibili immediatamente a domicilio.

Sono stati inoltre ulteriormente consolidati alcuni percorsi di continuità assistenziale ospedale-territorio già presenti da tempo in azienda ed espressamente richiesti dalla legge 38/2010. In particolare, dal 2011 la forma specialistica di assistenza domiciliare di cure palliative (cosiddetta "Home Care") è entrata nella modulazione assistenziale del sistema ADI, come possibile esito di una valutazione congiunta multiprofessionale del MMG, del medico palliativista, e dell'Infermiere, che viene definita Valutazione Multiprofessionale Palliativa (VMP) per la definizione del Piano Assistenziale Individualizzato (PAI). Tale VMP è finalizzata alla valutazione dell'appropriatezza dell'inserimento del paziente nella Rete Cure Palliative e alla individuazione del Nodo della rete ritenuto più adeguato.

Per quanto riguarda la *divulgazione e l'informazione* alla popolazione, l'anno 2012 è stato particolarmente ricco di eventi. Infatti, in occasione del decennale dell'hospice, sono stati effettuati due concerti, una mostra dedicata alla Fondatrice del Movimento Hospice Cicely Saunders. Infine, è stato prodotto un DVD sull'hospice, che è stato proiettato in tutte le occasioni di divulgazione suddette. In tutti questi eventi si è avuta una divulgazione e promozione delle attività della Rete Cure Palliative e degli hospice.

Tutti questi eventi sono stati effettuati in aggiunta ai consueti canali e modi di comunicazione istituzionale relativi alle cure palliative, quali i siti Internet della USL e degli hospice, e le periodiche comunicazioni sulla stampa locale.

#### *Terapia del dolore*

Il *Comitato Ospedale Territorio Senza Dolore (COTSD)* ha proseguito nel 2012 la sua attività, ormai giunta a regime. Le riunioni plenarie sono state tre, integrate da una serie di incontri informali per gruppi di lavoro e aree di interesse (formazione, informatizzazione).

Il Dolore Post Operatorio è valutato e trattato in modo sistematico in tutte le Unità Operative Chirurgiche, tramite l'integrazione del personale del Servizio di Anestesia e Rianimazione con quello delle Unità Operative di Chirurgia seguendo le apposite Linee-Guida aziendali. E' stata implementata la relazione tra il Servizio di Anestesia e Rianimazione ed i reparti di degenza in modo da assicurare al paziente il miglior trattamento possibile. L'ambulatorio di terapia del dolore offre comunque un servizio di consulenza per il dolore post-chirurgico di più difficile trattamento.

Anche nell'Area Oncologica, in Hospice, e nell'Area Medica la rilevazione del dolore è sistematica e prevista in cartella informatizzata. In alcuni assetti e reparti si sta sperimentando una scala di rilevazione del dolore per

le persone cognitivamente non competenti (PAINAD), in aggiunta alla Scala Numerica NRS per quelle cognitivamente competenti.

Già dall'anno 2009 è stato attivato l'"Ambulatorio di terapia antalgica", i cui professionisti, nel gruppo di lavoro con una rappresentanza dei MMG, hanno prodotto un protocollo di accesso per definire i criteri di accesso all'ambulatorio nonché garantire l'appropriatezza delle prestazioni. I livelli basici di dolore sono affrontati sul territorio dal MMG di riferimento, e solo in presenza di dolore difficile o non responsivo i pazienti vengono indirizzati all'Ambulatorio. I medici dell'Ambulatorio possono inoltre fornire consulenza, quando necessario, in tutti gli assetti residenziali e di degenza ordinaria e di day hospital della AUSL di Forlì. Paradigmatico, della gestione integrata ospedale – territorio del dolore è il PDTA per il dolore lombare. Dal 1° gennaio 2012 l'ambulatorio soddisfa i criteri regionali per l'accreditamento delle strutture sanitarie, in particolare il servizio è stato implementato svolgendo l'attività per 18 ore settimanali ed avendo in essere un percorso per l'accesso ad un amplificatore di brillantezza per eseguire infiltrazioni radioguidate.

Al fine di coinvolgere tutto il personale ospedaliero nella *rilevazione puntuale del dolore* ai pazienti ricoverati come da L38/2010 e nella gestione del dolore si è provveduto a implementare la formazione tramite eventi formativi aziendali per il personale medico e infermieristico sulla gestione del dolore. Nel corso del 2012 sono stati realizzate le seguenti iniziative formative:

- Audit clinico effettuato sulle U.O. del Presidio ospedaliero: "Audit clinico: adeguatezza della gestione del dolore in ambito ospedaliero"
- Incontro di formazione interna rivolta ai direttori e coordinatori delle U.O. coinvolte nell'audit: "La rilevazione ed il trattamento del dolore in ambito ospedaliero: i risultati dell'audit"
- Formazione interna Dipartimento area medica e riabilitazione: "Dolore toracico"

Si è inoltre implementato il coinvolgimento attraverso la distribuzione di materiale informativo tutti i coordinatori infermieristici e i referenti della rete della gestione del rischio e l'inserimento nella cartella clinica informatizzata l'obbligo di almeno una rilevazione del dolore nelle prime 24h del ricovero.

Le indicazioni seguite dagli operatori sono le seguenti: la misurazione del dolore viene eseguita su tutti i pazienti ricoverati presso il presidio ospedaliero, attraverso l'utilizzo della scala numerica (N.R.S.). All'ingresso in reparto, viene effettuata la rilevazione del dolore da parte del personale infermieristico.

In ambito medico va rivalutato: se  $NRS \geq 4$ , su richiesta del paziente; dopo ogni trattamento (15-30' dopo terapia parenterale, 60' dopo terapia orale)

In ambito chirurgico va rivalutato: ogni 4 – 6 h dopo l'intervento, per 48 h; su richiesta del paziente

In ambito pediatrico lo strumento di rilevazione è l'Happy Face Pain Rating Scale; l'infermiere procede poi alla conversione nella scala NRS. Il coordinatore infermieristico ha la responsabilità del controllo dell'avvenuto monitoraggio da parte del personale, controllando l'2% delle cartelle. Il sistema rileva in automatico il n° di rilevazioni effettuate il 1° giorno di ricovero, sul totale dei ricoverati; l'accesso ai dati è disponibile ad ogni coordinatore infermieristico, per le UU.OO. di competenza.

Nel corso del primo trimestre 2012 è stato realizzato anche un audit finalizzato a verificare l'adesione alla indicazioni aziendali relative alla gestione del dolore, coerentemente con la DR 1544/2010 e con la Procedura aziendale diffusa nel 2011, a misurare lo scostamento tra standard e dati rilevati ed a valutare le cause dello scostamento. Il campione studiato era costituito dal 2% delle cartelle cliniche selezionate con estrazione random, relative ai pazienti ricoverati nel periodo gennaio-marzo 2012 nel Presidio ospedaliero, che non siano transitati dall'U.O. Rianimazione. Il parametro "dolore" deve essere rilevato mediante scala numerica NRS e registrato all'ingresso in cartella a tutti i ricoverati nei reparti. Indicatore: N° pazienti con rilevazione del dolore all'ingresso sul N° totale dei ricoveri ordinari: Risultato: 75,4% (I.C. 62%-86%).

Si evidenzia come, a fronte di alcuni risultati molto soddisfacenti (rilevazione del dolore all'ingresso), altri possano essere implementati. Il feedback dell'audit è stato effettuato il 23 ottobre 2012 nell'ambito di un incontro accreditato ECM, rivolto ai Direttori di U.O. ed ai Coordinatori dell'Azienda, nel corso del quale sono state discusse le criticità rilevate e sono state identificate le modalità di miglioramento.

#### *Uso di metodiche per il controllo del dolore nel travaglio di parto*

L'Azienda USL di Forlì ha ulteriormente implementato il Progetto Partoanalgesia, attivo da diversi anni, che garantisce a tutte le donne eleggibili che lo richiedano la disponibilità della analgesia peridurale in travaglio; si sono altresì consolidate le tecniche non farmacologiche:

- Supporto emotivo strutturato;
- Continuità assistenziale durante la gravidanza ed il parto;
- Movimento e posizioni libere;
- Immersione in;
- Massaggio e touch

Il percorso aziendale rende disponibile un colloquio informativo per tutte le gestanti dalla 28a alla 35a che vogliano partorire usufruendo di questo servizio, seguano un incontro con il medico anestesista, il ginecologo e l'ostetrica al fine di ricevere tutte le informazioni riguardanti l'analgia farmacologica e non farmacologica per il travaglio e il parto. Per la gestante che sceglie l'analgia farmacologica il percorso prevede: Il questionario anamnestico informativo pre – parto; La visita anestesologica pre – parto : può essere effettuata verso la 36a settimana di gestazione tramite prenotazione CUP, ed è estesa a tutte le gestanti.

Indicatori per la valutazione anno 2012 :

- N. professionisti formati per analgesia non farmacologica/tot professionisti : 27 su 32 (20 ostetriche su 24, 7 medici su 10)
- N. professionisti formati per i parti con analgesia epidurale: 27
- % travagli in analgesia esclusivamente non farmacologica sul totale travagli : 85,3 %
- % travagli vaginali assistiti con analgesia epidurale sul tot. travagli effettuati: 18 %
- % di parti in analgesia farmacologia con applicazione di ventosa sul totale applicazioni di ventosa: 36,6%

**1.3- Garantire l'ascolto, l'accoglienza, il supporto diagnostico e la presa in carico delle persone vittime di maltrattamento ed abuso**

L'AUSL di Forlì ha implementato un progetto di presa in carico del problema , con più obiettivi:

- sensibilizzare gli operatori e i cittadini sulla tematica
- definire un percorso di accoglienza, presa in carico e orientamento secondo percorsi definiti in relazione alla specificità dei problemi ravvisati
- aumentare le sinergie con le istituzioni presenti sul territorio e definire le modalità operative per l'integrazione nelle specifiche necessità

Attraverso l' istituzione di gruppi di lavoro ai quali hanno partecipato anche le forze dell'ordine e i servizi sociali si è stilato un protocollo di accoglienza che identifica percorsi dedicati all'interno dell'azienda e in sinergia con il territorio e si sono pianificati una serie di eventi che si realizzeranno nei primi mesi del 2013 (esposizione della mostra "Silent Witness" curata della Casa delle Donne di Bologna, nell'atrio del padiglione Morgagni, realizzazione del congresso "La violenza di genere: l'istituzione si interroga", eventi formativi ""Maltrattamenti e abusi: i percorsi ospedalieri e le sinergie con il territorio"rivolti al personale dell'azienda e alle forze dell'ordine programmati in data 22 maggio 2013 mirati al riconoscimento dei segni e sintomi degli abusi sulle vittime di genere e alla presentazione dei percorsi assistenziali definiti). A tutt'oggi è attivo ed in fase di revisione un protocollo d'intesa tra comune, prefettura, forze dell'ordine questura e carabinieri.

**1.4- Garantire il diritto alla salute delle persone detenute- Programma salute nelle carceri**

Il programma aziendale di medicina penitenziaria si prefigge di curare gli aspetti di committenza locale e la rispondenza alle linee guida regionali, con particolare riguardo alla valorizzazione degli aspetti d'integrazione con gli altri Dipartimenti aziendali, in particolare con il Dipartimento Cure primarie, con il Dipartimento di Salute Mentale e con il Dipartimento Salute Pubblica, al fine di ridurre il più possibile il ricorso a prestazioni esterne, fatto salvo il diritto del detenuto a ricevere le necessarie prestazioni specialistiche ambulatoriali e ospedaliere.

Dal momento dell'emanazione del DPCM n° 126/08 l'assistenza sanitaria interna all'Istituto si è evoluta e integrata, tendendo ad adottare i programmi e i protocolli propri dell'Azienda.

Nello specifico l'attuale organizzazione, che utilizza funzioni trasversali integrate sia con i tre Dipartimenti Territoriali coinvolti sia con i Dipartimenti ospedalieri è così articolata:

- l'assistenza sanitaria di base nell'istituto è garantita da una equipe formata dal medico ed infermiere che esplica sia l'attività routinaria sia le prestazioni di emergenza. L'attività sanitaria di base è integrata dal coordinamento delle varie discipline specialistiche con la finalità di garantire al paziente-detenuto lo stesso livello assistenziale degli utenti liberi. L'obbiettivo era di diminuire il tempo di attesa fra la prenotazione della visita e l'evasione della stessa; l'obbiettivo è stato raggiunto agendo sia sulla migliore comunicazione e integrazione con il personale dell'amministrazione penitenziaria sia utilizzando gli strumenti informatici messi a disposizione dell'AUSL (agende CUP)
- In accordo con il *Dipartimento di Sanità Pubblica* è esercitata sia l'attività di vigilanza e di verifica delle condizioni igienico-sanitarie di tutti gli ambienti dell'istituto sia l'attuazione dei protocolli vaccinali regionali; oltre alle vaccinazioni al paziente detenuto è offerta la possibilità di eseguire gli screening oncologici. L'obbiettivo era di aumentare l'adesione alle vaccinazioni e agli screening oncologici proposti



ai pazienti-detenuti; l'obiettivo è stato raggiunto coinvolgendo il paziente-detenuto in un percorso personalizzato di tutela della sua salute.

- In accordo con il personale del *Dipartimento di Salute Mentale* è stata realizzata una miniequipe che ha modificato il protocollo d'approccio del nuovo giunto, integrando alla visita medica la somministrazione di una scheda anamnestica psichiatrica predisposta dallo specialista dell'istituto, che esplora i vissuti psichiatrici e possibili atti autolesionisti del detenuto ed un colloquio con lo psicologo. La collaborazione fra medici di guardia interna, psichiatra dell'istituto e psicologo ha dato ottimi risultati in termini di valutazione e conoscenza del paziente-detenuto e ridotto al minimo la necessità di invio agli ospedali psichiatrici giudiziari dei pazienti-detenuti. La maggiore integrazione fra il personale sanitario e i pazienti-detenuti ha portato anche ad un notevole diminuzione degli atti di auto lesionismo registrati in istituto. Infine il SERT in collaborazione con il Servizio Sanitario Penitenziario, garantisce la cura dei pazienti-detenuti tossicodipendenti e/o alcooldipendenti mediante i necessari trattamenti farmacologici, psicologici e riabilitativi.
- In intesa con l'*infettivologo* che, già da tempo opera all'interno dell'istituto di pena, è stato organizzato un piano di lavoro per seguire i detenuti con problematiche infettivologiche durante tutta la detenzione e predispone un percorso per continuare ad accompagnare il detenuto nel suo cammino clinico-terapeutico anche dopo la scarcerazione. Al fine di raggiungere l'obiettivo si è adottato un protocollo che prevede di offrire a tutti i pazienti-detenuti i test per le più comuni malattie; l'obiettivo è stato raggiunto portando al 90% il numero delle persone testate.
- In accordo con il *ginecologo* è stata costituita una miniequipe che segue le pazienti-detenute durante il periodo di detenzione e garantisce tutte le attenzioni di interesse ginecologico-ostetrico, fornite dai servizi sanitari esterni. All'atto dell'ingresso in carcere alle pazienti-detenute è offerta la possibilità di eseguire il test di gravidanza, la visita ginecologica, lo screening per la diagnosi precoce per le patologie del collo dell'utero e le vaccinazioni, comprese quelle raccomandate per le donne in età fertile. Durante la visita sono fornite tutte le informazioni per prevenire il propagarsi delle malattie a trasmissione sessuale, le indicazioni sui servizi disponibili presso gli ambulatori aziendali e le risorse disponibili in caso di gravidanza. Viene resa altresì fruibile la possibilità di interrompere volontariamente una gravidanza presso struttura pubblica esterna. In caso di gravidanza, la detenuta viene presa in carico dal ginecologo-ostetrico, che la seguirà durante tutta la gravidanza, proponendole di volta in volta tutti gli accertamenti necessari, (le ecografie trimestrali sono eseguite direttamente all'interno dell'istituto). All'epoca del parto, il ginecologo si attiva per il trasferimento presso il reparto ospedaliero, cura i rapporti con i colleghi ospedalieri e una volta ritornata in istituto, continua a monitorare la donna durante il puerperio. Il servizio sanitario interno prende in carico la puerpera ed il bambino ed al tempo stesso fornisce supporto psicologico alla madre.
- Infine per garantire un miglioramento delle qualità di vita dei pazienti-detenuti all'interno dell'istituto carcerario sono stati messi in atto, in armonia con i vari servizi della nostra azienda, diversi progetti di *educazione alla salute* come ad es. il progetto riduzione della marginalizzazione di genere nel carcere di Forlì sezione femminile o il progetto che tende a migliorare lo stile di vita agendo sulle abitudini alimentari.

## 2 - Accessibilità, qualità, sicurezza, continuità delle cure

### 2.1 - Le politiche per la sicurezza delle cure ed il risarcimento dei danni

#### *Gestione diretta dei sinistri*

L'Azienda USL di Forlì, con deliberazione n. 41 del 18/02/2013, a seguito di un approfondito lavoro di condivisione con le altre Aziende di AVR ed in maniera conforme rispetto alle stesse, ha approvato la definizione di linee guida per la gestione dei sinistri, in attuazione del "Programma Regionale di prevenzione eventi avversi e copertura dei rischi derivanti da responsabilità civile nelle Aziende Sanitarie" ed ha proceduto all'istituzione di un Comitato Valutazione Sinistri di Area Vasta Romagna.

In particolare le Aziende Sanitarie facenti parte dell'Area Vasta Romagna, facendo seguito alle direttive emanate dalla Regione Emilia Romagna con la DGR n. 927/2011, in relazione alla regolamentazione delle relazioni in ambito di area vasta, hanno elaborato un'ipotesi organizzativa per la gestione diretta dei sinistri con la quale disciplinare i rapporti tra le articolazioni amministrative e sanitarie dell'aggregazione territoriale Area Vasta Romagna secondo criteri di efficienza, efficacia ed economicità, tenuto conto dell'attuale realtà organizzativa che vede operanti quattro Aziende Sanitarie e della prevista evoluzione del sistema verso un'unica Azienda Sanitaria di Area Vasta Romagna.

Si è ritenuto quindi necessario procedere alla costituzione del Comitato Valutazione Sinistri di Area Vasta Romagna (CVS AVR), al quale le Aziende delegano la valutazione di sussistenza del nesso di causalità per l'accertamento di responsabilità del sinistro e l'individuazione dei criteri per la determinazione del risarcimento, mediante la formulazione di parere obbligatorio per la definizione di tutti i sinistri (a prescindere dalla fascia di importo) oggetto di richiesta di risarcimento danni a partire dal 1/1/2013.

Il regolamento, approvato per l'AUSL di Forlì con la citata deliberazione n. 41 del 18/02/2013, disciplina la composizione, i compiti e le modalità di funzionamento del Comitato di Valutazione dei Sinistri di Area Vasta Romagna. Il CVS AVR si compone di un Coordinatore Sanitario delle funzioni di Medicina Legale delle Aziende di Area Vasta Romagna (individuato nel Direttore dell'U.O. Medicina Legale dell'AUSL di Ravenna), di un Coordinatore Amministrativo delle funzioni del Settore Assicurativo per la gestione dei sinistri delle Aziende di Area Vasta Romagna (individuato nel Direttore dell'U.O. Legale/Assicurativa dell'AUSL di Forlì) e di Medici Legali individuati dalle rispettive Aziende USL di AVR, in qualità di relatori dei sinistri da trattare.

Il CVS AVR è validamente costituito con la partecipazione minima di 3 componenti e deve essere obbligatoriamente assicurata la presenza del Coordinatore Sanitario, con funzioni di Presidente, del Coordinatore Amministrativo e del Medico Legale relatore del sinistro da trattare. Le decisioni del CVS AVR vengono validamente assunte con il parere favorevole di tutti i presenti.

Le principali funzioni svolte dal CVS AVR sono le seguenti

- Valuta tutti i sinistri delle quattro Aziende di AVR esprimendo parere obbligatorio, nei confronti delle Aziende stesse, per la definizione del danno, con la valutazione di sussistenza del nesso di causalità per l'accertamento di responsabilità del sinistro e con l'individuazione dei criteri per la determinazione del risarcimento.
- Si interfaccia con il Nucleo Regionale di valutazione, tenuto conto delle fasce di importo previste nel Programma Regionale di gestione dei sinistri (sinistri fino a 100.000 euro, con autogestione da parte delle Aziende; sinistri compresi nella fascia oltre 100.000 euro e sino a 1.500.000 euro, con la cogestione da parte della Regione Emilia Romagna, delle Aziende e del CVS AVR; sinistri di importo superiore a 1.500.000 euro, con copertura assicurativa per rischi catastrofali a livello regionale).

A tali fini, il CVS AVR:

- Valuta il collocamento del sinistro rispetto alle fasce di importo previste nel Programma Regionale, anche al fine dell'eventuale richiesta di parere al Nucleo Regionale di valutazione;
- Previa verifica di tutta la documentazione agli atti (consulenza medico-legale, relazioni istruttorie della struttura aziendale, ogni altra documentazione raccolta), valuta la sussistenza del nesso di causalità per l'accertamento di responsabilità del sinistro e l'individuazione dei criteri per la determinazione del risarcimento;
- Ove si valuti la sussistenza di responsabilità formula la valutazione economica del sinistro, indicando un valore massimo di riferimento, che costituisce parere obbligatorio per la conciliazione del danno;
- Ove si decida di rigettare la richiesta, ne comunica il rigetto all'Azienda interessata dal sinistro, con valore di parere obbligatorio, per la successiva formalizzazione nei confronti dell'interessato;
- Per sinistri di valore superiore a € 100.000,00 redige relazione scritta per il Nucleo Regionale di Valutazione.

I rapporti tra le Aziende ed il Comitato Valutazione Sinistri di AVR, nonché le modalità omogenee della fase istruttoria e di definizione dei sinistri sono state compiutamente esplicitate nel Progetto di Gestione Diretta dei Sinistri in Area Vasta Romagna, che è stato oggetto di approvazione da parte delle quattro Aziende di AVR (per l'Azienda di Forlì con la citata deliberazione n. 41 del 18/02/2013).

Il Progetto di Gestione Diretta Sinistri di AVR è stato redatto tenendo conto dei presupposti e delle finalità del programma regionale per la prevenzione degli eventi avversi e la copertura dei rischi derivanti da responsabilità civile nelle aziende sanitarie, nonché delle indicazioni operative fornite alle Aziende dalla Direzione Generale Sanità e politiche sociali della Regione Emilia Romagna. Sono state progettate strategie di integrazione (aziendali e interaziendali) che consentano da un lato di razionalizzare l'utilizzo di risorse in un'attività complessa come la gestione diretta dei sinistri e, nel contempo, che permettano a tutte le figure aziendali coinvolte di implementare conoscenze ed esperienze utili alla "crescita" complessiva del sistema di gestione dei sinistri. In questa ottica viene previsto un livello aziendale e un livello di area vasta che riguarda in particolare l'attività medico legale e amministrativa.

Gli obiettivi perseguiti attraverso il Progetto Gestione Diretta Sinistri di AVR e l'istituzione del Comitato Valutazione Sinistri di AVR, di cui alla sopra citata deliberazione dell'AUSL di Forlì n. 41 del 18/02/2013, possono essere così sintetizzati

- Obiettivi iniziali:
  - Predisposizione e attuazione della mappatura dei sinistri, con le casistiche relative agli ultimi 5 anni;
  - Esatta quantificazione del contenzioso in essere (stragiudiziale, giudiziale, penale e civile);
  - Definizione di un Programma aziendale per l'evasione in tempi congrui dell'arretrato dei sinistri;



- Attivazione di modalità organizzative e predisposizione di un protocollo di acquisizione dei pareri medico - legali;
- Predisposizione di un protocollo di misure per la prevenzione degli eventi avversi e, in generale, delle criticità;
- Formazione e informazione di tutto il personale, anche al fine di garantire una tempestiva segnalazione degli eventi avversi;
- Implementazione obbligatoria del database regionale;
- Istituzione dell'Osservatorio aziendale dei sinistri.
- Individuazione di modalità con cui incentivare il ricorso da parte degli operatori a forme di assicurazione per colpa grave (anche per il tramite delle OO.SS.).
- Obiettivi finali:
  - Miglioramento continuo della qualità delle cure;
  - Equo risarcimento dei danni correlati all'attività sanitaria;
  - Corretta allocazione delle risorse in sanità;
  - Riduzione dei costi.
  - Riduzione dei tempi di definizione delle procedure di risarcimento del danno;
  - Maggiore consapevolezza delle criticità del sistema;
  - Recupero di un rapporto di fiducia con i cittadini ed i professionisti.

Tali obiettivi vengono attuati attraverso il coinvolgimento delle seguenti strutture ed articolazioni aziendali ed interaziendali: Direzione sanitaria di presidio e/o dipartimento territoriale; Ufficio Referente Gestione Sinistri aziendale; Medicina Legale aziendale; Coordinamento di Medicina Legale Area Vasta Romagna per la gestione dei sinistri; Coordinamento amministrativo Gestione Sinistri Area Vasta Romagna; Comitato Valutazione Sinistri di Area Vasta Romagna

#### *Sicurezza dei processi di cura*

Gli obiettivi individuati per l'anno 2012 nell'ambito del programma di sicurezza dei processi di cura riguardano il percorso diagnostico preoperatorio dei pazienti da sottoporre ad interventi di chirurgia maggiore ed i modelli di assistenza post-operatoria secondo quanto indicato nella DGR 1706/2009 rispettivamente ai punti 6 e 10:

- Percorso diagnostico preoperatorio dei pazienti da sottoporre ad interventi di chirurgia maggiore  
Già dal 2005 l'Ausl di Forlì ha attivato un'area ambulatoriale dedicata per gestire in modo centralizzato il percorso preoperatorio dei pazienti sottoposti ad intervento chirurgico programmato.  
Nel corso degli anni l'attività è stata implementata e nel 2012 copre oltre l'85% degli interventi programmati eseguiti presso le UU.OO. chirurgiche del Presidio ospedaliero di Forlì.  
Per migliorare il servizio offerto ai pazienti e garantire sicurezza e completa tracciabilità di tutto l'iter diagnostico preintervento, nel corso del 2012 è stato attivato un Day Service chirurgico centralizzato che si occupa di gestire il percorso diagnostico preoperatorio dal momento della prima visita ambulatoriale sino al ricovero in degenza per l'intervento chirurgico.  
Al momento sono inserite in questo progetto l'U.O. Chirurgia GEM, l'U.O. Chirurgia TOA e l'U.O. Chirurgia endocrina.  
Il Day Service è integrato all'area del preoperatorio sia in termini gestionali che funzionali con un unico coordinamento infermieristico e personale infermieristico dedicato con compiti di gestione complessiva dei percorsi di Day Service individuati (per es. stadiazione neoplasie o definizione di patologie gastrointestinali), delle liste di attesa degli interventi chirurgici programmati e della diagnostica strettamente collegata al preoperatorio.  
Ogni U.O. ha designato il medico referente dell'area ed ogni paziente è seguito da un infermiere case manager.  
Tutta l'attività è registrata e definita tramite un programma informatizzato che permette al medico di seguire in maniera puntuale l'iter del paziente nell'esecuzione della diagnostica e di assumere le conseguenti decisioni cliniche.  
Questo modello permette una gestione uniforme ed omogenea dei percorsi garantendo a tutti i pazienti con la medesima patologia o il medesimo sospetto diagnostico, un'uguale accessibilità ai servizi. Garantisce inoltre una corretta tenuta della documentazione sanitaria, oltre ad una precisa tracciabilità di ogni passaggio.
- Modello di assistenza operatoria con completa tracciabilità del percorso chirurgico dal reparto alla sala operatoria ed applicazione delle check list nazionali di controllo. Il comparto operatorio dell'ospedale Morgagni- Pierantoni si avvale inoltre di un sistema informatico a supporto dell'attività che in tempo reale mette a disposizione dei professionisti i dati sull'attività di sala operatoria.
- Modello di assistenza post operatoria.

L'assistenza post operatoria è organizzata a Forlì secondo il modello della recovery room. A tal proposito già dal 2006 è stata redatta un'apposita procedura (revisionata nel 2011) che ne definisce i criteri di accesso e le modalità di gestione del paziente.

### *Rischio infettivo*

Nel corso del 2012 si sono attuate le linee di indirizzo regionali sulla prevenzione e controllo degli Enterobatteri resistenti ai carbapenemi, con particolare riguardo alla applicazione delle misure di isolamento nei casi osservati (tre casi complessivi nel corso del 2012 di cui due ospedalieri poi isolati presso l'U.O. di Malattie Infettive ed un riscontro in paziente a domicilio).

Per quanto concerne la sorveglianza delle infezioni del sito chirurgico (SICHER) - (Lettera del 24/11/2010, Prot. PG /2010/293495)- sono stati regolarmente trasmessi i dati 2012 della rilevazione, attraverso l'invio del tracciato record, alla struttura regionale preposta.

E' stato trasmesso, in data 23/02/2012, al Servizio regionale il piano di valutazione aziendale del rischio da legionella nelle strutture sanitarie.

## *2.2 - Sviluppo dei processi di cura territoriali*

### *2.2 a) Le Case della salute*

Il Piano Attuativo Locale (PAL) 2012 – 2014. dell'Ausl di Forlì prevede un'importante riorganizzazione dell'offerta territoriale, che rappresenta l'elemento più rilevante del documento di programmazione aziendale, e, in quest'ambito, la realizzazione di 5 Case della Salute: due grandi, della quale una attraverso la trasformazione di un ospedale periferico, due medie e una piccola.

Lo stato di progettazione e di attuazione delle cinque case della salute è diverso dal punto di vista strutturale, logistico ed organizzativo ed è monitorato costantemente in ambito aziendale e attraverso la puntuale partecipazione al sistema di monitoraggio regionale. Si veda al riguardo quanto rendicontato in merito in apposito capitolo della presente relazione al punto 3.2. B) "PAL 2012-2014: sintesi e stato di attuazione"

### *b) I Nuclei di Cure Primarie*

Al fine di promuovere iniziative volte a ottimizzare la relazione tra ospedale e territorio e tra medici di medicina generale e medici specialisti sia ospedalieri che ambulatoriali si sono istituiti tramite l'applicazione del contratto Attuativo Locale un minimo di 4 incontri dei e nei Nuclei delle Cure Primarie durante l'anno solare. Gli argomenti di tali incontri sono condivisi dalla Direzione del Dipartimento di Cure Primarie e dai Coordinatori dei Nuclei delle Cure Primarie stessi. Al fine di creare un gruppo omogeneo di professionisti che stabilmente si recano agli incontri con i NCP sono stati scelti Direttore U.O. Cure Primarie, Direttore Governo Clinico, Direttore Farmacia Ospedaliera e Direttore Sanitario: questo gruppo è affiancato da specialisti ospedalieri sulla base dell'argomento trattato o si muove in autonomia su argomenti specifici.

Gli incontri hanno avuto come temi l'appropriatezza prescrittiva per i farmaci cardiovascolari, l'uso corretto della terapia farmacologica con particolare riguardo all'uso degli equivalenti, il monitoraggio della spesa farmaceutica, il monitoraggio dell'uso dei farmaci in alcune categorie di persone a maggior rischio cardiovascolare, l'uso degli indicatori presenti all'interno dei Profili di Nucleo come strumento per la valutazione della capacità di presa in carico del paziente cronico, dell'appropriatezza prescrittiva.

Durante il corso del 2012 al fine di incentivare l'uso dei Profili di Nucleo sono stati organizzati con la collaborazione dei referenti Regionali per i Profili di Nucleo 4 incontri a piccoli gruppi con tutti i MMG al fine di approfondire il discorso conoscitivo - applicativo dei profili stessi. A ciò si aggiunga che per i seguenti NCP:

- Nucleo Tramazzo: si segnalano incontri settimanali tra i Professionisti medici del Nucleo Tramazzo, presso la costituenda Casa della Salute di Modigliana, anche al fine della discussione sui letti di degenza dell'Ospedale di Comunità.
- Nucleo Basso Bidente: per la costituenda Casa della Salute di Forlimpopoli durante l'anno 2012 si sono svolti numerosi incontri con i professionisti e inoltre è previsto per il 2013 un incontro con gli specialisti del 118 e del Pronto Soccorso al fine di condividere i percorsi dell'urgenza – emergenza, in particolare per facilitare il passaggio del Punto di Primo Intervento verso l'Ambulatorio di Osservazione e Terapia, che costituisce un ulteriore passaggio di superamento di un'ottica ospedale – centrica.

### 2.3- I percorsi per la presa in carico

#### *a) Rimozione condizioni di svantaggio e discriminazione nell'accesso ai servizi di fasce deboli di popolazione (persone immigrate)*

La Regione Emilia Romagna ha sviluppato nel corso degli anni un sistema di cura capace di dare risposte ai bisogni complessi delle persone e delle famiglie immigrate.

La salute delle persone è fortemente influenzata da fattori socioeconomici e di contesto, povertà, esclusione sociale, discriminazione, condizioni di lavoro e di vita disagiate.

Per contrastare le disuguaglianze nella salute è importante proseguire nel processo di miglioramento dei servizi, aumentare l'efficacia del lavoro di rete, incidere positivamente sugli elementi che intervengono sulla salute di comunità.

Alcuni operatori dell'AUSL di Forlì hanno partecipato nell'anno 2012 ad un percorso formativo regionale: "Le nuove dimensioni della relazione di cura in un contesto pluriculturale" dov'è stato ribadito che occorre migliorare la capacità del sistema di rispondere ai bisogni delle persone straniere attraverso azioni di ascolto, informazione, educazione, partecipazione, accoglienza e orientamento per favorire l'accessibilità e la fruibilità dei servizi.

Per l'U.O. Salute Donna queste indicazioni pongono una specifica attenzione agli interventi preventivi e di assistenza per la gravidanza, per l'assistenza pediatrica e di base, che costituiscono il più frequente motivo di utilizzo dei servizi sanitari.

Per realizzare tali obiettivi è necessario:

- promuovere, anche con interventi mirati sulle diverse etnie l'adesione ai programmi di prevenzione attivi nella Regione Emilia Romagna;
- assicurare l'assistenza sanitaria secondo quanto previsto dalla normativa, facilitando l'accesso ai servizi distrettuali con particolare riferimento al percorso nascita e alla tutela dell'infanzia;
- valorizzare adeguatamente tutte le competenze ed esperienze che si sono sviluppate in particolare da parte delle organizzazioni di volontariato, associazioni di promozione sociale, cooperative ed organizzazioni non governative.

L'AUSL di Forlì in questi anni ha lavorato per rimuovere le condizioni di svantaggio e discriminazione nell'accesso ai servizi che riguardano le donne e i bambini straniere.

L'accesso è crescente nell'ambito del Percorso Nascita dove si evidenzia che, il 64,5% nell'anno 2012 delle gravidanze seguite presso i Consultori familiari erano di donne d'origine straniera.

Le etnie che maggiormente hanno utilizzato i servizi sono prevalentemente di origine marocchino (18,6%), cinese (14%), rumene (12%), albanese (11%), poi ci sono le donne senegalese, nigeriane, macedone, polacche, ecc.

Per favorire un vissuto più consapevole e sereno della gravidanza e per garantire un percorso di assistenza di qualità che offra sostegno a partire dalla gravidanza fino al parto e il ritorno a casa alle donne del territorio in particolare alle donne migranti che vivono lontane del proprio paese d'origine, sono state organizzati corsi di accompagnamento alla nascita rivolti alle donne straniere. Nella realizzazione di questi corsi sono stati coinvolti sia operatori dei consultori familiari che del Centro famiglie del Comune: ostetriche, ginecologi, pediatri, assistenti sanitarie, sociali, mediatori interculturali ed educatori.

L'utilizzo da parte della popolazione migrante del Consultorio scaturisce anche dalla possibilità di poter usufruire di un servizio di Mediazione interculturale offerto già da diversi anni presso i consultori familiari e dedicato alle donne straniere con difficoltà linguistica, in particolare alle donne arabe e cinesi.

Per quanto riguarda l'accesso dei giovani stranieri presso i servizi per l'adolescenza, si evidenzia che il 13,8% degli adolescenti immigrati nell'anno 2012 hanno utilizzato il Consultorio Giovani ed inoltre il 11,4% degli adolescenti che hanno usufruito dell'Acchiappasogni (Servizio maggiormente impegnato nel disagio personale e psicorelazionale) sono di origine straniero.

#### *b) Attuazione del Programma regionale GIUSEPPE LEGGIERI" per il trattamento integrato dei disturbi psichiatrici*

Si è proceduto al consolidamento (e definitiva strutturazione nell'arco di tutto il 2012) dell'accoppiamento strutturale tra NCP e Psichiatra del Centro Salute Mentale: la scelta del MMG da parte del cittadino comporta automaticamente la scelta della equipe psichiatrica del CSM; in questo modo viene conferita sistematicità "di struttura" al Programma "G. Leggieri". Nell'ambito di questo modello di intervento sono inoltre effettuati incontri dedicati nei NCP su temi oggetto di formazione comune, ed è stato sperimentalmente presentato, in sede plenaria con tutti i MMG dell'AUSL, il progetto di collaborazione nel progetto regionale di Prevenzione del Suicidio, coordinato dal DSMDP di Forlì.

Nel medesimo contesto è stato presentato in anteprima il progetto "Esordi Psicotici", che implica una forte collaborazione anche della Neuropsichiatria, dei PLS, della Pediatria ospedaliera e di comunità, con estensione dei rapporti di collaborazione già attivati nell'ambito del Programma "G. Leggieri".

Si sono inoltre garantiti i necessari livelli di integrazione, articolazione organizzativa e presenza attiva delle equipe CSM nell'ambito di tutte le Case della Salute realizzate in Azienda, che certamente costituiscono una sede ed un modello avanzato di attuazione del Programma "G. Leggieri".

*c) Diffusione dei modelli organizzativi per la gestione integrata delle patologie croniche (scompenso, diabete, ecc..)*

Sono stati attivati percorsi per la presa in carico integrata di pazienti che hanno patologie croniche quali diabete o scompenso cardiaco. Al momento il percorso maggiormente strutturato è quello inerente la presa in carico del paziente diabetico in particolare è curato il passaggio tra la presa in carico del SD (Servizio Diabetologico) e quella del Medico di Medicina Generale in modo da creare un continuum nella tutela della salute del paziente, mantenendo comunque sempre aperta la possibilità di un rientro presso il centro SD. L'Accordo Integrativo Locale prevede la presa in carico del malato diabetico con la valutazione annuale di indicatori di processo, quali l'effettuazione degli esami di laboratorio per la valutazione del percorso del malato diabetico. La diffusione di questa modalità di presa in carico coinvolge al momento circa 2000 pazienti sul territorio forlivese.

Sul territorio forlivese in particolare nei NCP Basso Bidente, Meldola, Rabbi, Forlì 2 e 3 e 5 sono attivi altri ambulatori per la patologia cronica oltre a quello diabetico quale quello per l'ipertensione arteriosa a cui partecipano circa 43 medici nei Nuclei delle Cure Primarie che svolgono attività e orario dedicato, alcuni anche con la presenza di personale infermieristico sia aziendale che direttamente dipendente dal MMG.

Tutta la patologia cronica è basata sulla medicina d'iniziativa al fine della presa in carico in modo continuativo e sviluppato secondo la gravità della patologia. In programma il superamento dell'ambulatorio per Ipertensione Arteriosa presente in ospedale già nella seconda metà del 2013 per un ambulatorio a più ampio respiro sulla Malattia Cardiovascolare.

Si è lavorato al fine di creare i gruppi di lavoro finalizzati alla creazione dei registri per patologia che dovranno essere completati entro l'anno 2013. Nell'anno 2012 è stato completato il registro per la patologia diabetica.

*d) Implementazione del Progetto "La prevenzione delle malattie cardiovascolari" nei pazienti post-IMA/SCA*

Sono stati preparati i supporti di cartella informatizzata infermieristica per la presa in carico dei malati affetti da scompenso cardiaco come da DGR 1598/2011. A tal fine è stata predisposta la possibilità da parte dei Nuclei delle Cure Primarie di accedere a un portale in collegamento con LOG80 (sistema informatico, di refertazione aziendale) ove insiste la cartella infermieristica. La presenza della cartella infermieristica rappresenta il vero punto di contatto al momento attuabile tra ospedale e territori, questo in attesa di altre forme di collegamento per lo scambio di informazioni sul paziente dall'Ospedale al Territorio e dal Territorio all'Ospedale, al momento il sistema Sole permette un passaggio di informazioni solo dall'Ospedale/Ambulatorio al Territorio/MMG.

In particolare per la medicina d'iniziativa si sta sperimentando (2012 - 2013) nel Nucleo Basso Bidente (Forlimpopoli – Bertinoro) l'applicazione dell'Expanded Chronic Care Model (ECCM) che prevede la chiamata attiva di soggetti di sesso maschile di 45 anni e di sesso femminile di 55 anni al fine di una stratificazione del rischio cardiovascolare e quindi di un inviare il paziente riconosciuto a rischio o a una valutazione del rischio che prevede l'invio del paziente a colloquio motivazionale (esempio interruzione del fumo, attività fisica, alimentazione, altro) o a viste di secondo livello.

Sono stati fatti incontri con i MMG dei NCP al fine di avere uno scambio con il Cardiologo sia Ospedaliero che territoriale al fine di valutare sia la terapia farmacologica che la presa in carico del paziente. L'uso dei profili di Nucleo ha permesso la valutazione della presa in carico post IMA all'interno dei NCP e lo stimolo è stato ulteriormente portato avanti con gli incontri con i promotori a livello regionale di profili stessi.

**2.4 - Erogazione prestazioni specialistiche ambulatoriali appropriate, in tempi adeguati e con percorsi chiari e definiti**

Il Piano Aziendale per il governo delle liste di attesa 2010 – 2012, approvato il 26 agosto 2011, nel rispetto dei tempi, con delibera del Direttore generale n. 265 contiene azioni, regolarmente rendicontate nel rispetto delle indicazioni del Tavolo di Coordinamento regionali, per il miglioramento dell'appropriatezza prescrittiva, con particolare riferimento:

- alle indicazioni che determinano priorità di accesso alle prestazioni, e alla corretta gestione dei controlli.

- alla prescrizione di alcune prestazioni con indici di consumo superiori alla media regionale, attraverso un confronto continuo e sistematico con i Nuclei di cure primarie, con la partecipazione degli specialisti di riferimento. Tali azioni, che hanno interessato anche le strutture accreditate presenti sul territorio aziendale, sono state attuate nel corso del 2012

Relativamente ai tempi di attesa gli indici di performance di Forlì rientrano, con poche eccezioni, nei parametri assegnati per le visite e delle prestazioni strumentali monitorate, sia che si tratti di attività programmate, sia di urgenze differibili, come evidenziato al punto 4.2.B) della presente relazione.

L'organizzazione e la distribuzione sul territorio, che sarà sviluppata pienamente nel corso del triennio 2012-2014 tiene conto sia della progressiva implementazione delle case della salute (cfr. PAL 2012-2014), sia dello sviluppo della presa in carico delle patologie croniche da parte del sistema delle cure primarie. Il risultato che ci si prefigge è quello di assicurare nelle case della salute la presenza di medici specialisti per quelle discipline che possano maggiormente supportare gli ambulatori per le patologie croniche; questi specialisti devono potere inoltre dialogare, con modalità facilitate, con gli specialisti delle UU.OO. ospedaliere, che dispongono della tecnologia presente in ospedale.

Il piano di comunicazione ai cittadini è già consolidato da alcuni anni e prevede la comunicazione ai cittadini di tutti i tempi di attesa per le singole prestazioni (tutte sono inserite nel sistema CUP) all'atto della prenotazione. E' presente inoltre un collegamento informatico sul sito aziendale con il sito regionale [www.tdaer.it](http://www.tdaer.it), sul cui utilizzo sono stati informati e addestrati i rappresentanti dei cittadini (compreso il Comitato Consultivo Misto). E' assicurata infine l'informazione periodica, o su specifica richiesta, ai Comitati Consultivi Misti, alle Organizzazioni Sindacali, oltre che, naturalmente, alle Istituzioni locali.

#### 2.5 - Assistenza alla gravidanza

Dal 2003 presso l'AUSL di Forlì le gravidanze fisiologiche sono seguite presso le strutture consultoriali dall'ostetrica in autonomia, secondo una procedura che definisce sia le proprie competenze, sia le competenze mediche. Dal 2007 si è attuata una revisione organizzativa dell'ambulatorio della gravidanza: per i casi di gravidanza fisiologica (BRO), è stato attivato l'ambulatorio della gravidanza a termine (GAT dal 2009) e parimenti per i casi di gravidanze complicate (GAR). Si è inoltre attivato il percorso del basso rischio ostetrico nel travaglio-parto.

Dal 2012 (novembre) si è attivato il percorso a livello consultoriale del DSA2. Il modello assistenziale utilizzato per la gravidanza e il parto a basso rischio comprende l'insieme di attività ed interventi che vengono erogati alla donna/coppia mediante la presa in carico da parte del personale ostetrico e la conseguente realizzazione di un percorso di continuità della gravidanza che coinvolge territorio e ospedale. Nel post parto e al domicilio l'ostetrica segue e sostiene in continuità assistenziale ed in autonomia la donna, e il neonato.

Indicatori per la valutazione anno 2012:

- % donne selezionate per il piano assistenziale a basso rischio sul totale gravide seguite dal Consultorio Familiare: 57,68 %
- % donne in travaglio-parto selezionate per il piano assistenziale a basso rischio seguite in autonomia dall'ostetrica sul totale gravide con piano assistenziale a basso rischio all'esordio del travaglio: 36,62 %
- % di puerpere che vengono seguite dall'ostetrica nei primi 30gg sul totale delle puerpere dimesse: 13,4%

Riguardo al Il *Sistema Informativo dei Consultori* (SICO), si sono apportate le modifiche necessarie per l'implementazione corretta del flusso e si è effettuata la formazione degli operatori. Il flusso è stato inviato in Regione secondo le scadenze richieste.

#### 2.6 - Riduzione del taglio cesareo

In riduzione nel 2012 la % di parti cesarei sul totale dei parti (da 28,43% nel 2011 a 26,34% nel 2012), attestandosi ad un valore di inferiore alla media regionale degli ospedali pubblici:

		2012			2011		
		Parti (DRG 370-375)	Parti cesarei (DRG 370, 371)	% parti cesarei	Parti (DRG 370-375)	Parti cesarei (DRG 370, 371)	% parti cesarei
111 - FORLÌ	OSPEDALE FORLÌ	1.397	368	26,34	1.414	402	28,43
RER (Osp. Pubblici)		38.263	10.607	27,72	39.363	11.313	28,74

Fonte: Banca dati SDO-RER (2012; cfr. reportistica predefinita RER)

Si precisa che le azioni volte a limitare il numero di tagli cesarei devono rientrare sempre in criteri di appropriatezza ma anche di sicurezza. In quest'ottica esistono altre azioni, oltre alla possibilità del parto spontaneo dopo taglio cesareo (TC), che tendono a ottenere ulteriori risultati in tal senso.

Le riunioni periodiche degli operatori e la discussione su casi clinici aiutano ad analizzare il comportamento clinico di chi accompagna la gestante all'evento parto. Inoltre l'attenta valutazione dei cosiddetti parti cesarei elettivi o programmati (anche senza pregresso TC) può dare sensibili risultati nella loro riduzione.

Un'altra azione può essere svolta sulle presentazioni podaliche cercando di trasformarle in cefaliche mediante agopuntura-moxibustione (i cui risultati positivi devono ancora essere provati) o mediante rivolgimento per manovre esterne.

Da considerare anche l'epoca e le modalità di induzione del parto oltre la 41<sup>o</sup> settimana di gravidanza, previa accurata datazione clinico-ecografica, per limitare al massimo i tagli cesarei da "fallita induzione".

In quest'ottica l'obiettivo aziendale è quello di ridurre ulteriormente la già bassa percentuale dei Tagli Cesarei di un ulteriore 2%.

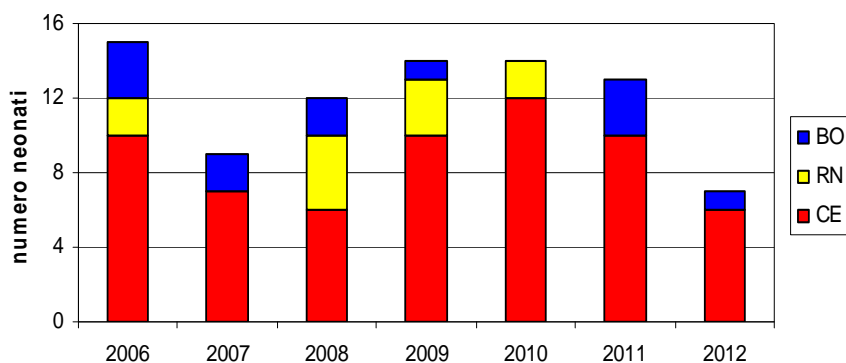
Attualmente è attivo un gruppo di lavoro di AVR per l'implementazione delle linee di indirizzo regionale sul taglio cesareo.

## 2.7 - Assistenza neonatale

Riguardo all'obiettivo di *garantire il trasporto neonatale* tramite collaborazione tra le UU.OO interessate in ambito di area vasta, il riferimento naturale per la Neonatologia di Forlì (II livello) è la Terapia Intensiva Neonatale dell'AUSL di Cesena con la quale esistono stretti rapporti di collaborazione formalizzati in alcuni documenti interaziendali che regolano tutte le attività connesse con il trasporto neonatale, incluse le modalità di trasporto in previsione di un trattamento in ipotermia e l'eventualità di una non disponibilità della termoculla da trasporto per guasto o manutenzione. In quest'ultimo caso, si attiva una procedura di emergenza che coinvolge le AUSL di Forlì, Cesena e Ravenna, per una mutua disponibilità delle termoculle da trasporto in dotazione, coordinata dal 118.

L'attività di trasporto del neonato critico dalla neonatologia di Forlì alle TIN di III livello (Bologna, Rimini, Cesena) è sintetizzata nel grafico seguente.

Trasporto neonatale



Il trasporto è garantito in collaborazione tra i Dipartimenti Materno-Infantile di Emergenza Urgenza e 118 con personale appartenente alle tre strutture. Fino ad oggi ci è stata garantita la ricettività da parte della TIN di Cesena, senza eccezioni. Le TIN di Rimini e Bologna sono per lo più utilizzate per neonati con problemi chirurgici (Rimini) o cardiologici (Bologna).

Per quanto riguarda lo *sviluppo di rapporti di collaborazione fra terapie intensive neonatali ed i centri afferenti*, al fine di garantire l'appropriatezza degli interventi ed adottare le misure atte a garantire il back transport, si precisa che la collaborazione con le TIN di Cesena, Rimini e Bologna è garantita attraverso:

- Stage periodici di medici e infermiere della Neonatologia di Forlì per aggiornamento nelle TIN di III livello.
- Partecipazione regolare ai programmi di addestramento in tema di rianimazione neonatale come da disposizioni RER, coordinati dalle TIN di Rimini e Cesena.
- Corso annuale di Rianimazione Neonatale condotto a Forlì in collaborazione tra personale appartenente alla TIN di Cesena e alla Neonatologia di Forlì.



- Audit annuale interaziendale sul trasporto neonatale Forlì-Cesena.
- Regolare attuazione del back-transport dalle TIN e, in particolare dalla TIN di Cesena.
- Nel 2012 sono stati una ventina i neonati trasferiti in back transport a Forlì, di cui 18 dalla TIN di Cesena.

In riferimento all'obiettivo di *utilizzare la rete della genetica* già esistente per l'implementazione della diagnostica genetica e genomica, promuovere l'integrazione con altre discipline (oncologia, cardiologia...) per la condivisione di percorsi diagnostici e prescrizioni di test genetici validati, si precisa che è stato attivato nel 2012 l'ambulatorio di Genetica Clinica presso l'Ospedale di Forlì con cadenza mensile, con la consulenza dell'UO di Genetica Clinica dell'AVR e con la collaborazione di referenti locali. L'ambulatorio è aperto a tutte le UO ospedaliere e alle strutture del Territorio mediante servizio di prenotazione dedicato e centralizzato. L'appropriata utilizzazione della diagnostica genetica è assicurata dalla consulenza all'interno dell'Ambulatorio e dalla consulenza informale realizzata con il contatto diretto dei medici dell'UO di genetica Clinica. L'Ambulatorio è stato dotato di strumenti informatici specifici e omogenei in tutta l'AVR. L'UO di Pediatria e il DMI partecipano regolarmente alla raccolta dei dati per il Registro Regionale delle Malformazioni Congenite (Registro IMER).

### 2.8 - Assistenza protesica

In questa Azienda U.S.L. il percorso assistenziale per la concessione di protesi e ausili inseriti nel DM 332/99 è da tempo gestito in modo diversificato a seconda della tipologia di ausili suddividendoli in macro gruppi. I macro gruppi sono stati assegnati alle Unità Operative di riferimento che provvedono a gestire la prescrizione, l'autorizzazione e il collaudo degli ausili secondo le indicazioni nazionali e regionali. Le Unità Operative sono quindi responsabili dei singoli budget; mentre l'UO a supporto dei servizi sanitari gestisce la totalità di dati relativi alle autorizzazioni rilasciate, la loro contabilizzazione e tutte le elaborazioni per la previsione di spesa relativamente all'assistenza protesica nella sua totalità. L'attività di collaudo degli ausili elettromedicali, anche acquisiti attraverso gare telematiche, e tutta l'attività legata al riciclo e ricondizionamento degli ausili fisiatrici restituiti è svolta dalla U.O. Ingegneria Clinica che supporta anche l'attività delle U.O. individuate nel percorso "Assistenza protesica". Tale percorso, già in essere dal 1996, riprende quanto attualmente previsto dalla D.G.R. 1599/11. Sono previsti percorsi per macro gruppi di ausili: fisiatrici – acustici – ausili ad assorbimento – terapia ventilatoria. Nel 2012, in un'ottica di collaborazione e condivisione dei percorsi con le altre aziende di AVR, sono stati predisposti numerosi incontri con l'azienda di Ravenna, che utilizza il nostro stesso software, e l'azienda di Cesena per la produzione di procedure il più possibile condivise ed omogenee.

### 2.9 - Assistenza farmaceutica

Il governo delle spesa farmaceutica rappresenta una specifica azione del Piano di rientro aziendale 2010-2013 e come tale costantemente monitorato. Si veda al riguardo la sezione specifica nel capitolo 3.1.B) relativo a "piano di rientro 2010-2013: sintesi e stato di attuazione" in cui evidenziato l'andamento della spesa farmaceutica territoriale e della spesa farmaceutica ospedaliera nel 2012 rispetto al 2011.

Riguardo all'obiettivo di *Governance e appropriatezza d'uso dei farmaci (a)*, si precisa che si è garantita la partecipazione ai lavori della gara farmaci di AVR con valutazione dei singoli lotti in coerenza con le decisioni della commissione farmaco di AVR nella scelta dei medicinali. In riferimento al *costo dell'assistenza (b) farmaceutica*, come già evidenziato nel capitolo 3.1.B), la spesa farmaceutica convenzionata si è ridotta del -14,79% rispetto al 2011, la spesa farmaceutica territoriale del -12,23% e quella ospedaliera del -1%.

Riguardo agli obiettivi individuati per l'*assistenza farmaceutica ospedaliera (c)*, sono stati effettuati monitoraggi sulla aderenza alle Linee Guida Regionali relativamente a: Artrite reumatoide, Psoriasi, antivirali per epatite B, DMLE, Sclerosi Multipla, Ormone della crescita.

In merito all'*appropriatezza d'uso di farmaci specialistici da parte di centri autorizzati (c1)*, si evidenzia che sono stati effettuati audit clinici sull'impiego di farmaci per: Artrite Reumatoide, psoriasi, HBV, nonché effettuati monitoraggi sull'impiego di antibiotici critici attraverso richieste motivate personalizzate informatizzate nella erogazione farmaci in dose unitaria (programma inserito nel gestionale log80 aziendale).

Riguardo all'obiettivo di *Uso razionale e sicuro dei farmaci (c2)*, si è garantita la corretta gestione dei registri AIFA per i farmaci non oncologici. Per i farmaci oncologici tale attività è gestita dall'IRST. In riferimento all'obiettivo *c3) Rete delle farmacie oncologiche*, non avendo questa azienda una UO di Oncologia né Laboratorio di manipolazione antiblastici, ci si avvale della collaborazione della farmacia oncologica di IRST

condividendo procedure e strumenti informatici secondo accordi stabiliti di anno in anno tra le Direzioni Generali.

Riguardo agli obiettivi individuati per l'*assistenza farmaceutica Convenzionata (d)*, si evidenzia quanto segue:

- *d1) La prescrizione di medicinali con brevetto scaduto* nel 2012 ha avuto il seguente andamento in incremento come DDD prescritte: gennaio 2011 ( 55,5%), dicembre 2011 (60,2%), dicembre 2012 (65,85%).

Attraverso il DCP è stato divulgato a tutti i MMG Il prontuario dei farmaci a brevetto scaduto. Inoltre, sono stati effettuati incontri con gli Specialisti ospedalieri di area medica circa la prescrizione ambulatoriale informatizzata con consegna dei relativi report riportanti la % di medicinali equivalenti prescritti nelle principali categorie di farmaci.

- *d2) interventi su categorie terapeutiche critiche per consumi e spesa:* sono stati effettuati n. 11 incontri con NCP e specialisti (Cardiologo, Pneumologo, Psichiatra, Infettivologo) - evidenza documentale in Farmacia (slide incontri). È stata effettuata l'elaborazione di prescrizioni farmaceutiche e formulazione di reportistica personalizzata per ogni MMG relativamente alle interazioni tra farmaci. Viene elaborata dal servizio farmaceutico una reportistica relativa alle prescrizioni di medicinali equivalenti con invio mensile ai MMG corredato di tutti gli indicatori necessari alla valutazione del raggiungimento degli obiettivi negoziati. Infine, per ogni NCP, viene elaborata una reportistica con dettaglio della spesa netta p.c. pesata e confronti con le medie RER e Aziendale;
- *d3) Appropriata prescrizione di antibiotici:* sono stati organizzati incontri formativi con il DCP e la UO Malattie Infettive sull'impiego di antibiotici ed infezioni delle vie urinarie. Diffusione a tutti i MMG delle LG RER sulle infezioni delle vie urinarie a cura del DCP.
- *d4) Distribuzione diretta e per conto:* si è proceduto nel corso del 2012 al mantenimento dei servizi di erogazione diretta farmaci e DPC, nonché al mantenimento ed aggiornamento del Sistema informatico per la prescrizione di farmaci con Piano terapeutico, in rete con le farmacie convenzionate, per la Distribuzione per conto. L'obiettivo relativo alla distribuzione per conto nel 2012 è stato ampiamente raggiunto in termini di numero di pezzi distribuiti pari a + 124% rispetto all'obiettivo assegnato. Per quanto riguarda la spesa per erogazione diretta extra PHT la spesa per abitante pesato è in linea con la media RER.

In riferimento al *Governo dei Dispositivi Medici (e)*, continuano nel 2012 le attività della CADM (effettuate numero 7 riunioni) ed è stato aggiornato il repertorio dei dispositivi medici, elaborati documenti e istruttorie su specifici DM, nonché effettuati incontri nei singoli Dipartimenti sull'impiego dei DM ed un audit clinico sull'impiego dei DM per terapia a pressione negativa. Infine, sono stati effettuati monitoraggi specifici ed ispezioni per il governo delle scorte di DM nelle UUOO ospedaliere ed ADI.

## 2.10 - Attività di programmazione e controllo dell'assistenza ospedaliera

In tema di committenza nell'anno 2012 la Direzione Generale aziendale, in analogia al 2011, ha perseguito la strada di proporre ai produttori pubblici (altre aziende sanitarie dell'AVR, altre Aziende USL limitrofe quali Bologna e Imola) un tetto economico pari al dato consolidato dell'anno precedente (a meno di valori effettivi inferiori) al fine di dare sufficiente stabilità alle previsioni di bilancio delle aziende sanitarie e di semplificare l'attività di monitoraggio. In dettaglio si precisa quanto segue:

- Riguardo ai rapporti con l'Ausl di Imola (escluso Montecatone) è stato siglato in data 26.06.2012 (in atti prot. 37584/2012) l'accordo di fornitura 2012 fra Forlì e Imola che prevede valori massimi di scambio economico fra le due aziende pari ai valori di consuntivo 2011, fatta esclusione per i dimessi forlivesi dalla disciplina di psichiatria dell'ausl di Imola per i quali l'AUSL di Forlì prevede un riconoscimento extra-tetto pari all'incremento economico fra 2012 e 2011 in conseguenza della chiusura per 45 gg della UO di Psichiatria (SPDC) dell'Ospedale di Forlì;
- Con l'Ausl di Bologna con nota del Direttore amministrativo in atti prot. 72.802/2012 è stata accolta la proposta economica 2012 trasmessa dalla Ausl di Bologna (in atti prot.18334/2012 e prot.41.149/2012) da applicarsi agli scambi fra le due aziende (al netto delle prestazioni erogate dall'I.R.C.C.S. - Istituto Scientifico Romagnolo per lo Studio e la Cura dei Tumori I.R.S.T. S.r.l. di Meldola), in cui si proponeva un volume massimo di scambio fra le due aziende pari al consuntivo 2011, a meno di valori effettivi 2012 più bassi.
- Con nota prot n. 41351 del 22.06.2012 l'Ausl di Ferrara propone all'Ausl di Forlì il riconoscimento di un volume massimo di scambio fra le due aziende pari al valore inferiore tra l'effettivo 2012 e la media della produzione effettiva 2010-2011. Con nota del Direttore Generale prot. 72.803/2012 è

stata accolta la proposta economica 2012 trasmessa dalla Ausl di Ferrara (in atti prot. 38667/2012), da applicarsi agli scambi fra le due aziende (con esclusione della produzione riferita all'IRST di Meldola)

Riguardo ai rapporti con le altre Aziende dell'AVR, in assenza di un accordo esplicito, si sono applicate le indicazioni regionali di cui alla DGR 653/12 in merito al riconoscimento del volume economico dell'anno precedente.

In riferimento ai rapporti con le Aziende Ospedaliere, con nota prot. n 40716 del 12/07/2012 l'Ausl di Forlì propone alle Aziende Ospedaliere con volumi di produzione per i residenti forlivesi superiori ai 250.000 euro (ossia AOSPU di Bologna e AOSPU di Ferrara) la definizione di accordi sulla base dei criteri individuati nella nota RER del 19 aprile 2012 prot. 99676. Con nota prot. n. 27959 del 21.08.2012, l'AOSPU di Bologna dichiara la disponibilità a sottoscrivere l'accordo di fornitura (in atti prot. 47764/2012). Riguardo all'AOSPU di Ferrara, durante l'anno 2012 non è pervenuto alcun riscontro alla nota inviata: solo in data 3/1/2013 (in atti prot. 1286 del 8/1/2013) è pervenuta lettera del Direttore Generale della Azienda Ospedaliera con la quale si propone una diversa disciplina da applicarsi agli scambi fra le due aziende, tardiva e non condivisa.

Con deliberazione n. 326 del 31/10/2012 è stato approvato l' Accordo tra l'Ausl di Forlì e l'Ircs Irst Srl di Meldola per la fornitura di prestazioni e servizi sanitari in area oncologica anno 2012.

Riguardo agli accordi con le strutture ospedaliere private accreditate del bacino territoriale di riferimento, si precisa con delibera aziendale del 24/07/2012 n. 245 sono stati approvati i contratti locali con l'Ospedale privato accreditato Villa Igea e con l'Ospedale privato accreditato Villa Serena in merito alla definizione della quantità e tipologia di prestazioni sanitarie erogate in regime di ricovero ospedaliero e di specialistica ambulatoriale per l'anno 2012.

Riguardo agli accordi con le strutture ospedaliere private accreditate fuori del bacino territoriale di riferimento, con produzione superiore a € 250.000, si precisa quanto segue:

- OPA MALATESTA NOVELLO. Con lettera prot 40995 del 13/07/2012 è stato trasmesso il Piano di committenza anno 2012 relativamente all'attività di degenza. Con comunicazione prot 41909 del 19/07/2012 l'OPA ha accettato la scheda di committenza nella sola formulazione qualitativa riferita alla tipologia delle discipline erogabili e alla indicativa composizione del mix produttivo, contestando invece l'aspetto quantitativo per il quale ha rinviato ai contenuti della DGR 1920/2011. Con lettere prot 53874 del 21/09/2012 e prot 72788 del 21/12/2012 sono stati richiamati i contenuti dell'art 15 comma 14 della L.135/2012 (spending review) ed è stato riformulato il piano di committenza per l'anno 2012 precisando che, come da nota prot. 212859 del 11.9.2012 della Direzione Generale Sanità e Politiche Sociali della Regione Emilia Romagna, l'Ausl di Forlì potrà riconoscere, a consuntivo, le prestazioni sanitarie di degenza ospedaliera erogate nell'anno 2012 nel rispetto del tetto complessivo di cui alla Legge n. 135/2012 (spesa consuntivata complessivamente dall'AUSL FORLÌ per le prestazioni di ricovero ospedaliero erogate da strutture AIOP per l'anno 2011 a favore dei residenti di questa Ausl, decurtata della percentuale dello 0,50% e - per le prestazioni di degenza degli O.P.A. di AVR - al netto della quota di Budget 2 di € 422.388,43 che è stata trasferita da questa Ausl al Budget 1, come previsto dalla DGR 1920/2011).
- OPA S.PIER DAMIANO Con lettera prot 40992 del 13/07/2012 è stato trasmesso il Piano di committenza anno 2012 relativamente all'attività di degenza e di specialistica ambulatoriale. Con lettere prot 53887 del 21/09/2012 e prot 72658 del 21/12/2012 sono stati richiamati i contenuti dell'art 15 comma 14 della L.135/2012 (spending review) e sono stati riformulati i piani di committenza per l'anno 2012 precisando che, come da nota prot. 212859 del 11.9.2012 della Direzione Generale Sanità e Politiche Sociali della Regione Emilia Romagna, l'Ausl di Forlì potrà riconoscere, a consuntivo, le prestazioni sanitarie di degenza ospedaliera e di specialistica ambulatoriale erogate nell'anno 2012 nel rispetto del tetto complessivo di cui alla Legge n. 135/2012 (spesa consuntivata complessivamente dall'AUSL FORLÌ per le prestazioni di ricovero ospedaliero e di specialistica ambulatoriale erogate da strutture AIOP per l'anno 2011 a favore dei residenti di questa Ausl, decurtata della percentuale dello 0,50% e - per le prestazioni di degenza degli O.P.A. di AVR - al netto della quota di Budget 2 di € 422.388,43 che è stata trasferita da questa Ausl al Budget 1, come previsto dalla DGR 1920/2011)
- OPA S.LORENZINO Con lettera prot 40994 del 13/07/2012 è stato trasmesso il Piano di committenza anno 2012 relativamente all'attività di degenza e di specialistica ambulatoriale. Con comunicazione prot 44039 del 30/07/2012 l'OPA ha accettato integralmente la scheda di committenza di specialistica ambulatoriale mentre per l'attività di degenza ha accettato la committenza nella sola formulazione qualitativa riferita alla tipologia delle discipline erogabili e alla indicativa composizione del mix produttivo,

contestandone invece l'aspetto quantitativo per il quale ha rinviato ai contenuti della DGR 1920/2011. Con lettere prot 53876 del 21/09/2012 e prot 72786 del 21/12/2012 sono stati richiamati i contenuti dell'art 15 comma 14 della L.135/2012 (spending review) e sono stati riformulati i piani di committenza per l'anno 2012 precisando che, come da nota prot. 212859 del 11.9.2012 della Direzione Generale Sanità e Politiche Sociali della Regione Emilia Romagna, l'Ausl di Forlì potrà riconoscere, a consuntivo, le prestazioni sanitarie di degenza ospedaliera e di specialistica ambulatoriale erogate nell'anno 2012 nel rispetto del tetto complessivo di cui alla Legge n. 135/2012 (spesa consuntivata complessivamente dall'AUSL FORLÌ per le prestazioni di ricovero ospedaliero e di specialistica ambulatoriale erogate da strutture AIOP per l'anno 2011 a favore dei residenti di questa Ausl, decurtata della percentuale dello 0,50% e - per le prestazioni di degenza degli O.P.A. di AVR - al netto della quota di Budget 2 di € 422.388,43 che è stata trasferita da questa Ausl al Budget 1, come previsto dalla DGR 1920/2011). Con lettera prot 6668 del 5/02/2013 l'OPA accetta il nuovo piano di committenza relativo all'attività specialistica ambulatoriale riformulato in base ai contenuti della L.135/2011, ma ribadisce la sua contestazione relativamente alla formulazione quantitativa del piano di committenza dell'attività di degenza, come già avvenuto con lettera prot 44039/2012.

### *2.11 - Indirizzi per il riordino delle funzioni chirurgiche*

Seguendo la bozza di regolamento attuativo del Ministero della Salute di cui all'art. 15, comma 13, lettera c) del DL 95/12 e nell'ambito delle indicazioni regionali sul Piano assunzioni l'Azienda ha definito il superamento di alcune strutture complesse tra cui anche una U.O. di chirurgia generale. E' in fase di realizzazione una riprogrammazione dell'attività chirurgica che prevede una gestione flessibile delle sale operatorie orientata in primis alla copertura dei bisogni dei cittadini forlivesi. Per l'anno 2013 è stato siglato l'accordo di fornitura tra le aziende di AVR per ottimizzare i percorsi di presa in carico dei pazienti anche in ambito chirurgico. Al fine di razionalizzare in modo complessivo i processi di assistenza chirurgica, si rimane in attesa degli indirizzi regionali per il riordino delle funzioni chirurgiche.

### *2.12 - Sistema delle cure in Ortopedia*

Il percorso ortogeriatrico è uno dei percorsi sviluppati dopo l'apertura della nuova struttura ospedaliera ed è costruito come percorso multiprofessionale e multidisciplinare condiviso dalle Unità Operative di Geriatria, Traumatologia e Medicina Riabilitativa per la gestione del paziente ultra65enne con frattura di femore. Il paziente viene valutato e reso idoneo all'intervento in PS Ortopedico ed inviato o direttamente in sala operatoria o in UO Traumatologia dove viene sottoposto a precoce intervento chirurgico (in assenza di problematiche cliniche maggiori e/o problemi per terapia anticoagulante) e viene operato entro le prime 48 ore dall'accesso in Pronto Soccorso. Come evidenziato dal Programma Nazionale Esiti (PNE) l'Ospedale Morgagni-Pierantoni presenta un'ottima performance in riferimento all'indicatore "Frattura del Femore: intervento chirurgico entro 48 ore" (78,18%; p-value:0,000).

Riguardo agli obiettivi previsti dalla DGR 608/09 sulla definizione e strutturazione delle reti cliniche sulla ortopedia oncologica e pediatrica, si evidenzia che, come concordato fra i Direttori Sanitari delle Aziende USL di AVR, è stato attivato un ambulatorio ortopedico oncologico IOR a favore dei residenti dell'AVR presso l'IRST di Meldola ed è stata avviata un'attività di chirurgia ortopedica oncologica IOR a favore dei residenti dell'AVR presso l'Azienda USL di Forlì in integrazione con gli specialisti ortopedici aziendali. A tal fine è stata siglata un'apposita convenzione tra l'Azienda USL di Forlì e gli Istituti Ortopedici Rizzoli (delibera n. 117 del 26.04.2011 rinnovata per il periodo 1.1.2012-31.12.2012 con delibera n. 105 del 12 aprile 2012).

### *2.13 - Miglioramento dei processi di accesso, trattamento e dimissione delle persone con bisogno di assistenza in fase post-acuta e riabilitativa*

Le procedure di accesso alle Unità Operative LPARE aziendali dell'Ausl di Forlì hanno disciplinato i criteri e le modalità di ammissione alle UU.OO post-acuti, comprendendovi anche le Lungodegenze delle Strutture Private Accreditate. L'organizzazione opera a garanzia della continuità assistenziale attraverso la presa in carico precoce del paziente e la formulazione di una dimissione pianificata. Il dipartimento Area medica non acuta e riabilitazione ha al suo interno una funzione organizzativa il cui obiettivo è quello di garantire la continuità assistenziale tra il sistema acuto, post-acuto e territorio mediante formulazione di un percorso

personalizzato, in relazione ai bisogni clinici-assistenziali-sociali e riabilitativi rilevati (Valutazione Multidimensionale). L'U.V.M. è costituita dall'integrazione di diverse professionalità: medico, infermiere case-manager, assistente sociale e terapeuta di riabilitazione. I criteri di eleggibilità per il percorso di accesso al paziente in area post-acute e lungodegenza, fanno riferimento alla DGR n.1445/97. All'interno della realtà aziendale sono stati differenziati due percorsi: chirurgico ed internistico che individuano le Unità Operative post-acute di riferimento, al fine di garantire e mantenere competenze specifiche sia di tipo clinico, assistenziale e riabilitativo (percorso orto-geriatrico, percorso stroke, rianimazione-geriatria post-acute...).

Il cardine del percorso di dimissione/trasferimento del paziente LPARE è il processo di dimissione pianificata, percorso che caratterizza maggiormente il dipartimento di Area medica non acuta e riabilitazione.

Il modello organizzativo-assistenziale può essere così brevemente descritto:

- modello assistenziale strutturato per settori all'interno dell'Unità Operativa, al fine di ottimizzare la presa in carico del paziente fornendo una personalizzazione dell'assistenza attraverso la pianificazione degli interventi;

- Case-Manager di percorso U.V.M. per assicurare continuità al percorso clinico-assistenziale in quanto garantisce la presa in carico precoce del paziente, personalizzando i percorsi tenendo conto dei bisogni del paziente e del care-giver, favorendo integrazione con i servizi della rete territoriale, costituendo l'anello di congiunzione tra le varie figure professionali nella gestione dei percorsi fra acuto-post-acuto e territorio;

- Case-Manager di Unità Operativa che è il professionista responsabile della continuità assistenziale erogata al paziente durante la permanenza nell'Unità Operativa, governa la gestione assistenziale dei pazienti coordinando l'assistenza infermieristica, attraverso la collaborazione con il team dei professionisti coinvolti.

Nell'anno 2012 sono stati effettuati 1.453 ricoveri per pazienti residenti (1.214 dalle strutture pubbliche e 239 dal privato accreditato), dai letti codice 60, di cui 89,7% a favore di pazienti di età superiore ai 64 anni. L'indice di rotazione sui letti complessivi è pari a 13 (13,3 pubblico e 11,4 privato). La degenza mediana è pari a 17 giorni per il pubblico e 23 per il privato.

Per quanto riguarda i re-ricoveri dell'anno 2012 si registrano 62 pazienti che hanno generato più di un ricovero: tali ricoveri ripetuti spiegano il 4,3% del tasso di ospedalizzazione grezzo 2012.

Il valore di outcome di Forlì sulla mortalità per i pazienti dimessi dagli Ospedali pubblici è pari a 12,3% per l'anno 2012 vs la media regionale del 14,3%.

Tale dato è oggetto di monitoraggio costante, a livello locale è disaggregato per U.O. di LPARE poiché risente delle condizioni d'ingresso e della quota di pazienti in attesa di trasferimento in strutture protette. Il valore per le strutture private accreditate è del 13,8%.

#### *2.14 - Programma stroke care*

L'Ausl di Forlì si è dotata fin dall'Ottobre 2007 di un procedura sul trattamento in acuto dell'Ictus ischemico mediante trombolisi sistemica e, sulla scorta di questo documento revisionato poi nel Marzo 2012, sono stati effettuati 71 trattamenti di trombolisi sistemica. Da rimarcare come, a seguito di riorganizzazione dell'assistenza in acuto negli ultimi mesi del 2012 molti trattamenti vengono eseguiti, nelle ore notturne, nella U.O. di Medicina d'Urgenza dove il Neurologo responsabile affianca i Medici e gli Infermieri per accelerare il più possibile l'effettuazione della terapia trombolitica, ottenendo così un maggior numero di trattati.

Tutti questi pazienti sono stati naturalmente inseriti, così come richiesto dal Ministero della Salute, nel registro internazionale denominato SITS (Safe Implementation of Treatments in Stroke) al Karolinska Institute di Stoccolma.

Vi è altresì un documento Aziendale che definisce l'assistenza al malato con Ictus acuto denominato Percorso Stroke che fa riferimento ai percorsi assistenziali anche in aree non dedicate con particolare riguardo all'area riabilitativa. Nel 2012 inoltre è stato approntato con la Unità Operativa di Chirurgia Vascolare interaziendale un protocollo sulla endoarterectomia in urgenza della occlusione carotidea che seguiva la Procedura di assistenza in acuto all'accesso Ischemico Transitorio.

Riguardo ai volumi di attività, i Ricoveri per DRG 14 nell'Ausl di Forlì si sono da tempo stabilizzati in circa 350 Pazienti/anno di cui oltre il 60% avvengono in area dedicata denominata Stroke Care che fa capo alla U.O. di Neurologia. Nell'anno 2012 sono state eseguite 12 procedure di trombolisi.

La mortalità rimane stabilizzata in circa il 13 per mille ab., in linea con le medie di tale patologia a livello internazionale.

Ogni anno i risultati ottenuti attraverso l'applicazione delle procedure sono condivise con appositi Audit tramite riunioni plenarie.

### *2.15 - Programma epilessia*

In riferimento alla diagnosi e cura dell'epilessia in età adulta, l'U.O. di Neurologia del presidio ospedaliero dell'Ausl Forlì possiede i requisiti di struttura ospedaliera di secondo livello a valenza aziendale e provinciale con la seguente dotazione: Personale specificamente dedicato al paziente con epilessia (un neurologo esperto responsabile dell'ambulatorio dedicato e tre tecnici di neuro fisiopatologia); Ambulatorio dedicato: (prime visite e visite di controllo) per pazienti con epilessia, a cadenza settimanale; Laboratorio di neurofisiologia clinica in grado di effettuare EEG tutti i giorni lavorativi. Oltre all'EEG standard, si eseguono EEG nap, EEG dopo privazione ipnica, potenziali evocati, EMG e neurografia per patologie neuromuscolari associate; Laboratorio neuropsicologico per studio dei disturbi intellettivi e cognitivi legati alla patologia e all'uso dei farmaci antiepilettici; Metodiche TAC e RM per studio neuro radiologico; Laboratorio analisi per eseguire dosaggio ematico dei farmaci antiepilettici.; Reparto di rianimazione per l'assistenza intensiva e il trattamento degli stati epilettici refrattari.

Sono inoltre attivi i seguenti collegamenti funzionali:

a) UMIE dell'Ospedale Bellaria di Bologna e il servizio di epilettologia della Clinica Neurologica di Bologna, per casi particolarmente complessi, potenzialmente chirurgici o indicati per metodica di Stimolazione vagale;

b) Servizi Sociali dell'Ausl di Forlì per casi socialmente complessi e difficili.

È stato inoltre definito uno schema di percorso assistenziale per l'epilessia. E' inoltre attiva, già da alcuni anni, una collaborazione tra U.O. di Neurologia e U.O. di Neuropsichiatria Infantile dell'Ausl di Forlì per garantire continuità assistenziale al paziente con epilessia nel passaggio dall'area minori a quella adulta (come da progetto della Direzione del Distretto di Forlì del 19.12.2006).

### *2.16 - Rete e percorsi oncologici*

Nell'ambito della rete oncologica di AVR, l'IRST ha un duplice funzione; da un lato, rappresenta la struttura HUB a valenza sovra-aziendale per le attività cliniche, diagnostiche e/o terapeutiche emergenti e sperimentali di alta complessità, per la ricerca e la formazione in ambito oncologico; dall'altro, rappresenta la struttura spoke per le attività assistenziali oncologiche nell'ambito del rapporto di committenza istaurato con ogni AUSL dell'AVR.

In particolare, per l'AUSL di Forlì, oltre che per quella di Cesena, l'IRST garantisce l'autosufficienza territoriale in campo oncologico, evitando duplicazioni di funzioni in ambito aziendale attraverso un'organizzazione orientata ad integrare in rete le attività ed i programmi assistenziali, secondo percorsi multidisciplinari. Pertanto, con deliberazione n. 326 del 31/10/2012 è stato approvato l' Accordo tra l'Ausl di Forlì e l'Irccs Irst Srl di Meldola per la fornitura di prestazioni e servizi sanitari in area oncologica a valere per l'anno 2012.

### *2.17 - Rete e percorsi cardiologici*

Riguardo all'obiettivo di collaborazione dei professionisti in ambito ospedaliero, provinciale e di Area Vasta, per rafforzare e rivitalizzare la rete cardiologica e cardiocirurgica dell'emergenza (infarto miocardico acuto STEMI): lo stato della rete provinciale è stato descritto in risposta al questionario inviato dalla Commissione Cardiologica e Cardiocirurgica Regionale ad oggi è attiva e vede una collaborazione con l'Azienda di Cesena anche se persistono alcune criticità collegate alla persistenza di alcuni percorsi autonomi non centralizzati sulla sede hub. A tal fine è stato chiesto un tavolo specifico provinciale all'Azienda di Cesena.

Riguardo all'estensioni della rete ad altre condizioni a forte rischio di sopravvivenza (infarto miocardico acuto Non-STEMI, arresto cardiaco, sindrome aortica acuta), la gestione della sindrome aortica acuta è regolata attraverso il documento di Area Vasta: Emergenze Cardio-chirurgiche. Infarto miocardico acuto Non-STEMI Per l'Arresto cardiaco, è stato costruito un percorso aziendale (che coinvolge anche Cesena) per l'inizio precoce dell'ipotermia terapeutica. Riguardo ai percorsi assistenziali nel post-acuto, compresa la fase riabilitativa, si è sostenuta la concentrazione delle competenze e dei servizi e il rispetto dei tempi di attesa. Riguardo all'attività nella Commissione Cardiologica e Cardio-chirurgica Regionale, il referente aziendale ha partecipato alla stesura dei seguenti documenti di indirizzo: Chiusura percutanea dell'auricola sinistra; Utilizzo dei supporti circolatori meccanici; Terapia antitrombotica delle sindromi coronariche acute.

### *2.18 - Sistema delle cure in area critica*

L'UTIC dell'Ospedale di Forlì, essendo struttura hub per l'angioplastica primaria anche per l'AUSL di Cesena, nell'ambito dell'integrazione di AVR ha un numero di posti letto dedicati ad ospitare anche i pazienti extra

aziendali, nell'ottica di concentrare maggiormente le attività proprie della funzione hub, con particolare attenzione al volume minimo dei casi per struttura e alla complessità/intensività delle procedure erogate. L' AUSL di Forlì ha centralizzato i pazienti con trauma maggiore (ISS > 15) presso la sede hub di Cesena secondo quanto previsto dalla regolamentazione della rete delle terapie intensive in ambito SIAT. È stata sistematizzata la risposta alle emergenze interne promuovendo l'utilizzo dello score MEWS, presente sul gestionale informatico in dotazione alle aree di degenza ed elaborato automaticamente con un algoritmo che utilizza i dati presenti nel database in modo da migliorare il riconoscimento precoce del deterioramento clinico nei pazienti degenti.

### 2.19 - Rete malattie rare

Riguardo all'obiettivo indicato alle Aziende di monitorare e potenziare le reti Hub&Spoke, si precisa che nell'ambito dell'Azienda USL di Forlì sono stati individuati i seguenti Centri SPOKE (con relativi referenti):

- U.O. di Cardiologia per la *Sindrome di Marfan*
- U.O. di Pediatria per le *patologie rare pediatriche*
- U.O. di Ortopedia per le *patologie muscolo-scheletriche*

Le funzioni del Centro Spoke sono le seguenti: effettuare diagnosi ed offrire assistenza globale e counselling ai pazienti in tutte le fasi della malattia sulla base di protocolli diagnostico-terapeutici condivisi; collaborare con il centro Hub per la diagnosi ed il trattamento dei casi complessi; organizzare e realizzare, in collaborazione con il centro Hub e le Associazioni dei pazienti, le attività di informazione /formazione per pazienti, famiglie ed associazioni, partecipare agli audit clinici, inviare i dati al centro Hub, mantenere i rapporti con le associazioni provinciali.

In ottemperanza a tali indicazioni, il centro SPOKE per la *S. di MARFAN* è coordinato e realizzato con l'impegno diretto di un medico specialista in cardiologia pediatrica. Il centro Hub di collegamento è quello universitario di Bologna. Riguardo al centro SPOKE per le *Malattie Rare Pediatriche* il referente dell'U.O. di Pediatria coordina il gruppo multidisciplinare costituito da referenti Medici specialisti di diverse discipline con percorso di dimissione protetta del neonato patologico, ed incontri periodici a seconda delle esigenze da casistica clinica. Infatti il percorso specifico si crea al momento con il coinvolgimento a seconda del caso clinico degli specialisti vari e, qualora sia necessario, vi è anche la presenza del genetista. Il pediatra ospedaliero valuta clinicamente il bambino, suppone una patologia rara, propone accertamenti per poi creare un inquadramento diagnostico e, in un incontro multidisciplinare tra i diversi medici specialisti coinvolti, viene a costituirsi un percorso personalizzato condiviso per rispondere alle esigenze del bambino. Quando il bambino viene dimesso, nel territorio vi è già una sua conoscenza per far fronte anche alla sua riabilitazione. Tale centro Spoke si rapporta al centro Hub di Bologna S.Orsola a seconda della specifica patologia interessata.

Anche in riferimento al centro spoke per le *malattie rare scheletriche* si è individuato un referente ed un percorso: generalmente il contatto avviene dalla U.O. di Pediatria per sospetto di piede torto congenito, e dopo valutazione clinica specialistica ortopedica del caso, se opportuno, viene seguito il paziente con invio, previo contatti tra specialisti, all'Istituto Rizzoli di Bologna.

Riguardo alle *malattie metaboliche ereditarie*, Forlì ha in carico un paziente affetto da ipercolesterolemia familiare congenita omozigote non responsiva ai trattamenti farmacologici. Il paziente, preso in carico in età pediatrica, frequenta il SIT aziendale per sottoporsi ad LDL-afèresi. Nel 2012 ha effettuato 26 trattamenti aferetici.

Infine, per quanto riguarda la *talassemia e le anemie emolitiche ereditarie*, il Sit di Forlì, pur non essendo inserito nella rete Hub&Spoke, in coerenza con i percorsi di Area Vasta, nell'intento di agevolare i trattamenti trasfusionali in prossimità esegue trasfusioni in un paziente talassemico (nel 2012 20 trasfusioni), un paziente con anemia di Blackfan Diamond (nel 2012 6 trasfusioni) e in un paziente con talassemia major (nel 2012: 20 trasfusioni)

### 2.20 - Donazione e trapianto di organi e tessuti

In considerazione della difficoltà di reclutamento di donatori di cornee fra i pazienti deceduti nei Reparti non intensivologici, per i quali sia stata accertata la morte con criteri cardiologici e alla conseguente difficoltà nel raggiungimento degli obiettivi assegnati annualmente dal CRT, tenendo anche conto della difficoltà di gestione della complessa procedura (identificazione del potenziale donatore, gestione della richiesta di consenso ai parenti aventi diritto, inserimento dei dati nella scheda informatizzata, richiesta di verifica del SIT, esecuzione dei prelievi e richiesta dei test virologici di legge), si è sentita la necessità di formare un gruppo di infermieri che, con l'appoggio del medico di Rianimazione sia in grado di intervenire nelle diverse

Unità Operative garantendo una preparazione che tuteli la legalità di tutto il processo. Dal 15/03/2011 è così iniziata l'attività del gruppo "Ufficio di Coordinamento" formatosi in risposta agli obiettivi regionali assegnati, finalizzato alla valutazione di pazienti deceduti in merito alla donazione di tessuti a cuore fermo.

Di seguito è evidenziata l'attività di prelievo organi:

#### Attività di prelievo di organi

	2000	2001	2002	2003	2004	2005	2006	2007	2008	2009	2010	2011	2012	2013
ACCERTAMENTO di MORTE CEREBRALE	9	11	3	8	5	4	2	4	4	6	5	4	4	2
Accertamento non concluso (arr. cardiaco)	1	3	1	2			1							
<b>TOTALE</b>	<b>10</b>	<b>14</b>	<b>4</b>	<b>10</b>	<b>5</b>	<b>4</b>	<b>3</b>	<b>4</b>	<b>4</b>	<b>6</b>	<b>5</b>	<b>4</b>	<b>4</b>	<b>2</b>
<i>di cui</i>														
<b>PRELIEVO MULTIORGANO:</b>	<b>4</b>	<b>7</b>	<b>3</b>	<b>4</b>	<b>3</b>	<b>4</b>		<b>1</b>	<b>3</b>	<b>3</b>	<b>5</b>	<b>3</b>	<b>4</b>	
<i>cuore</i>	<i>1</i>	<i>1</i>		<i>1</i>		<i>1</i>		<i>1</i>						
<i>valvole</i>												<i>1</i>	<i>1</i>	
<i>fegato</i>	<i>4</i>	<i>6</i>	<i>3</i>	<i>3</i>	<i>3</i>	<i>4</i>		<i>1</i>	<i>3</i>	<i>4</i>	<i>5</i>	<i>3</i>	<i>4</i>	
<i>reni</i>	<i>8</i>	<i>12</i>	<i>4</i>	<i>6</i>	<i>4</i>	<i>8</i>		<i>2</i>	<i>6</i>	<i>8</i>	<i>8</i>	<i>6</i>	<i>6</i>	
<i>polmoni</i>				<i>2</i>								<i>2</i>		
<i>milza</i>		<i>1</i>												
<i>pancreas</i>		<i>1</i>						<i>1</i>						
<i>prostata (accertamenti)</i>		<i>1</i>		<i>1</i>										
<i>segmenti ossei</i>	<i>1</i>	<i>2</i>			<i>1</i>	<i>1</i>		<i>1</i>	<i>1</i>	<i>1</i>		<i>1</i>	<i>2</i>	
<i>segmenti vascolari</i>	<i>2</i>	<i>2</i>	<i>2</i>	<i>1</i>				<i>1</i>	<i>2</i>	<i>1</i>			<i>3</i>	
<i>cute</i>					<i>1</i>	<i>2</i>		<i>1</i>	<i>1</i>	<i>1</i>	<i>1</i>	<i>2</i>		
<i>cornee</i>	<i>8</i>	<i>12</i>	<i>6</i>	<i>4</i>	<i>6</i>	<i>8</i>			<i>4</i>	<i>4</i>	<i>8</i>	<i>2</i>	<i>4</i>	
<b>PRELIEVO CORNEE (accertamento di morte tramite ECG)</b>	<b>50</b>	<b>52</b>	<b>48</b>	<b>40</b>	<b>16</b>	<b>10</b>	<b>24</b>	<b>10</b>	<b>6</b>	<b>6</b>	<b>6</b>	<b>19</b>	<b>18</b>	<b>4</b>

I dati sono riferiti al numero di organi prelevati

#### 2.21 - Piano Sangue Regionale

In relazione agli obiettivi indicati di

- assicurare la tracciabilità: Il Sit di Forlì, dal 2008, tramite il sistema informativo aziendale (Log80) ha implementato la richiesta trasfusionale informatizzata. Il cosiddetto order-entry è totalmente informatizzato dall'UO richiedente, alla esecuzione dei test trasfusionali, alla dimissione della sacca alle UU.OO, alla trasfusione;
- identificazione univoca del paziente e del donatore: completata sempre attraverso la lettura dei codici a barre del braccialetto e del codice fiscale sulla tessera sanitaria del donatore;
- la segnalazione delle reazioni avverse e degli incidenti: effettuata la registrazione di ogni evento avverso in SISTRA Regionale e Nazionale;
- garantire il regolare funzionamento del Comitato Ospedaliero per il Buon Uso del Sangue: è continuo il controllo dell'appropriatezza delle richieste trasfusionali attraverso Log 80 ed eventuali comunicazioni con i medici richiedenti.
- contribuire al perseguimento dell'autosufficienza di sangue ed emocomponenti: da circa due anni Forlì raccoglie 800-1000 sacche in più del consumato, quindi corrisponde pienamente al mandato di concorrere all'autosufficienza regionale e nazionale.



## *2.22 - Pronto Soccorso*

Sono applicate a livello aziendale le linee guida sulla funzione di triage come da DGR n. 1184/2010.

Ogni mese e viene eseguito un report dell'attività di Pronto Soccorso e Osservazione Breve Intensiva con particolare riferimento al numero e tipologia di accessi, ricoveri, dimissioni e prestazioni con tempi e modalità. Annualmente viene eseguita una verifica anche sui Punti di Primo Intervento dell'Azienda attualmente ridotti a uno solo con il superamento del punto di primo intervento di Forlimpopoli.

Per quanto riguarda un'analisi degli accessi al Pronto Soccorso nel 2012 a confronto con il 2011 si rimanda a quanto rendicontato nel punto 4.1.B) della presente relazione.

Si precisa che i tempi di processo vengono monitorati mensilmente allo scopo di individuare e intervenire sui percorsi diagnostico-terapeutici critici. Vengono monitorati i casi di pronto soccorso suddivisi nei gruppi trattati e dimessi dal pronto soccorso e trattati e ricoverati in relazione al tempo di permanenza nei locali di pronto soccorso e in particolare quelli con tempi di permanenza superiore alle 6 ore, circa il 15% dei casi in entrambi i gruppi.

E' in fase di realizzazione dopo un percorso di condivisione con i reparti dell'area medica chirurgica e specialistica una organizzazione di bed management con articolazione nei dipartimenti e coordinamento da parte della Direzione medica del Presidio al fine di migliorare l'individuazione dei posti letti per il ricovero urgente nel rapporto con l'attività programmata. E' allo studio una soluzione per classificare con il sistema ICD9CM le diagnosi di Pronto Soccorso. Due soluzioni allo studio: la prima che sfrutta un gruppo selezionato di circa 2000 diagnosi predefinite sulla base delle principali categorie, la seconda un'applicazione informatica che converte in automatico la diagnosi campo testo in categoria ICD9CM.

## *2.23 - Garanzie per l'accesso e la continuità assistenziale per i bambini e ragazzi con disabilità neuro-psicomotorie e per le persone con sofferenza psichica o dipendenze patologiche*

Nell'ambito del percorso di accreditamento istituzionale 2012 è stato predisposto il "Piano per l'Accesso", nel quale sono dettagliati tutti i percorsi e le garanzie di accesso a servizi e prestazioni. Sono descritti in particolare i percorsi in entrata ai servizi e le garanzie relative alla fruizione dei prodotti di trattamento, nella logica della continuità assistenziale, interni ad ogni Unità Operativa del DSMDP.

E' stato inoltre predisposto, a garanzia dei percorsi di continuità, uno specifico "Piano delle Collaborazioni/Interfacce" che dettaglia le modalità di collegamento di ogni punto della rete intradipartimentale ed extradipartimentale. Entrambi i piani sono consultabili on line da ogni utilizzatore del sistema informativo aziendale. Il sistema di garanzia adottato ha ottenuto nel 2012 l'accreditamento regionale.

## *2.24 - Valutazione multidimensionale socio-sanitaria per la presa in carico integrata di anziani con patologie psichiatriche e minori con patologie psichiatriche o disabilità*

E' stato predisposto, a livello aziendale, un dispositivo di integrazione delle Unità di Valutazione presenti sul territorio. Nel caso specifico si sono istituiti percorsi di Valutazione multidimensionale socio-sanitaria per soggetti anziani/psichiatrici, che possono integrarsi su due livelli: al primo viene richiesta l'integrazione di componenti del DSMDP nella UVG o, viceversa, di Geriatri nella UVM psichiatrica, al secondo, per casi particolarmente complessi, viene attivata la UV a coordinamento aziendale, con il compito specifico di definire le modalità più appropriate di risposta o presa in carico per situazioni che al primo livello non era stato possibile gestire adeguatamente. Analogo discorso vale per la presa in carico integrata di minori con patologie psichiatriche o disabilità, dove il primo livello è garantito da due UV specifiche (UVH e "Team 18") ed invariato resta il secondo livello.

## *2.25 - Accreditamento dei servizi sociosanitari*

Per quanto riguarda l'obiettivo di contribuire, in collaborazione con i Comuni, all'implementazione dell'accreditamento dei servizi sociosanitari, si precisa che al percorso di accreditamento transitorio che era stato completato entro il 31 gennaio 2011, sono seguite, prima la progressiva definizione dei contratti di servizio, in seguito la stipula degli stessi. Allo stato attuale (31 dicembre 2012) per tutti i servizi accreditati per gli anziani e per i disabili, residenziali e domiciliari, sono vigenti contratti di servizio ed è pertanto applicato su tutto il territorio aziendale il sistema omogeneo di tariffe.

Il supporto ai servizi nel processo di accreditamento da parte di tutti i soggetti aziendali coinvolti (Direzione dell'Integrazione Sociosanitaria e Distretto, Direzione Infermieristica, Commissione per l'autorizzazione ex 564/2000 etc.) è proseguito con un'attività costante di monitoraggio dell'attuazione del contratto e di confronto con i servizi. Peraltro, pur essendosi costituita, non è stata ancora avviata l'attività dell'OTAP.

Per quanto riguarda nello specifico le modalità con le quali sono assicurate le prestazioni sanitarie nelle strutture, nell'area anziani si sta completando (manca una sola struttura) il processo che ha portato le stesse ad assicurare direttamente l'assistenza con personale proprio.

Relativamente alle strutture per disabili, il rapporto fra Ausl e servizi accreditati è regolato all'interno del contratto di servizio, con l'applicazione dei criteri e dei parametri previsti dalla DGR 514. Nella quasi totalità di strutture i fisioterapisti sono assicurati dall'Ausl, mentre in gran parte delle stesse gli infermieri sono assicurati direttamente dai soggetti gestori.

### *2.26 - Continuità e presidio processi di cura, prevenzione e sostegno per adolescenti e giovani*

Il Dipartimento di Salute Mentale e Dipendenze patologiche ha realizzato percorsi di valutazione ed eventuale trattamento dedicati agli adolescenti attraverso una stretta integrazione strutturale e funzionale con il Dipartimento Cure Primarie (Consultorio e Spazio Giovani, Polo Clinico Acchiappasogni) ed i Servizi Sociali; tali percorsi sono effettuati mediante la partecipazione diretta ed integrazione degli operatori del DSM nelle attività dello Spazio Giovani e Polo Clinico Acchiappasogni, sia per intercettare problematiche di dipendenza patologica o comportamenti di consumo/abuso di sostanze che problemi di disagio/disturbo psichico (in modo particolare Disturbi del Comportamento Alimentare). La collaborazione con il Privato Sociale si realizza nei progetti assistenziali di tipo residenziale. Nell'ambito dello Spazio Giovani e del Polo Clinico Acchiappasogni vengono realizzati i diversi interventi di prevenzione e promozione della salute nei bambini/adolescenti (con interventi plurispecialistici e integrati con il Servizio Sociale).

Si sono ulteriormente consolidate le funzioni di prossimità mediante il potenziamento delle attività della Unità di Strada della Unità Operativa Dipendenze Patologiche, soprattutto nei contesti cittadini e negli orari (abituamente serali/notturni) a maggior rischio di coinvolgimento nell'utilizzo di sostanze di questa fascia di età.

### *3 – Valorizzazione delle competenze ed empowerment degli operatori*

#### *3.1 - Integrazione multi professionale nei processi di cura*

L'innovazione organizzativa intrapresa nel 2004 in occasione del trasferimento dell'ospedale, ha avuto uno sviluppo graduale attraverso la strutturazione di diversi setting assistenziali sia ospedalieri, con le aree per acuti e aree post-acuti, sia territoriali con l'implementazione dell'ADI nonché l'inserimento degli Infermieri nei Nuclei di Cure Primarie e costituzione delle Case della Salute a completamento dell'intera offerta dei servizi.

Il *reingegnering* del processo assistenziale, avviato nel corso degli ultimi anni, coerentemente alla progressiva evoluzione professionale e legislativa delle professioni sanitarie ha posto le basi per l'avvio di progetti finalizzati a sviluppare competenze e responsabilità di "nuove" figure professionali e quindi a ripensare all'organizzazione nei diversi setting assistenziali orientata all'integrazione multi professionale lungo tutto il processo di cura. In particolare, la definizione di modalità organizzative, nonché competenze specifiche avanzate delle diverse figure professionali coinvolte nel processo di cura, hanno favorito la realizzazione di progetti finalizzati a perseguire obiettivi di salute coniugando bisogni emergenti e risorse disponibili.

In particolare:

- consolidamento delle *aree omogenee di degenza* dell'area ospedaliera dedicate ad accogliere pazienti nella fase acuta della malattia, costituite da emipiani contenenti 32-34 posti letto, per complessivi 240 posti letto sia chirurgici che medici, in cui insistono più specialità raggruppate per affinità di percorso clinico assistenziale (esempio: pneumologia e chirurgia toracica) e quindi più equipe mediche, un unico coordinatore infermieristico ed una unica équipe infermieristica.
- La *continuità delle cure* fra l'area acuta e l'area post acuti, nonché fra ospedale e rete dei servizi territoriali è oggetto di grande attenzione e si esplica con una progettualità partita da 5 anni su tre direttrici:
  1. *Rete degli Infermieri Case Manager con specifica funzione sia in ospedale che in ADI e nei NCP;*
  2. *Coordinamento Infermieristico Unico Aziendale delle Unità di Valutazione/Team;*
  3. *Strumento di comunicazione unico a livello Aziendale (Cartella Infermieristica Informatizzata sia in Ospedale che nei servizi territoriali – ADI e NCP)*

La continuità delle cure fra Ospedale e Territorio è garantita dalla funzione *dell'Unità di Valutazione Multidimensionale Ospedaliera* costituita da Infermiere Case Manager, operatore dedicato alla "regia" dei flussi dei pazienti che, nell'ambito del medesimo ricovero si valuta l'area di ricovero e non più appropriata in relazione ai bisogni sociali, sanitari, riabilitativi .

In quest'ottica è stata costituita la *rete degli Infermieri Case Manager Aziendali*, previo corsi di formazione specifici di case management.

Nel 2012, coerentemente con i principi espressi nel PAL 2012-2014 che pone come obiettivo prioritario il miglioramento dell'integrazione Ospedale – Territorio, è stato enfatizzato il concetto di integrazione tra i diversi professionisti nell'ottica dell'ottimizzazione dei percorsi di presa in carico, prendendo in esame la casistica di casi complessi dal punto di vista socio-assistenziale-riabilitativo che spesso non rientrano chiaramente nei criteri di eleggibilità per una specifica area di riferimento (psichiatrica, disabilità, anziani,...) e individuato un *coordinamento Unico Aziendale delle Unità di Valutazione/Team*.

L'avvio del coordinamento delle UV/Team ha favorito inoltre ed in prima istanza un "empowerment di gruppo" a partire dai referenti delle singole UV/Team e che si è poi allargato a tutti gli operatori delle stesse. La condivisione del progetto, la disponibilità al confronto interno (l'UV stessa) ed esterno (altri servizi), l'interdipendenza e l'integrazione tra i professioni sono stati elementi "vincenti" che hanno creato i presupposti per migliorare le strategie di collaborazione tra i vari professionisti.

L'anno di sperimentazione ha permesso la conoscenza delle varie realtà tra loro e l'introduzione del concetto di flessibilità e dinamicità delle stesse pur mantenendo le peculiarità e le caratteristiche di ogni UV .

In tale sistema, il coordinatore delle UV è diventato dunque un anello di congiunzione e di facilitatore per il confronto tra i professionisti attraverso una visione globale delle realtà, e conoscenza delle peculiarità delle unità di valutazioni aziendali e delle possibili risorse.

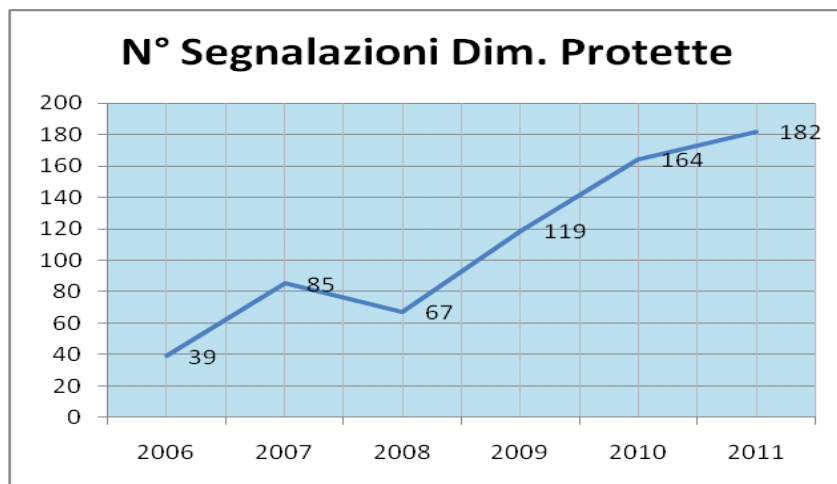
La continuità delle cure fra *Ospedale e Territorio* si completa con l'inserimento degli Infermieri nei Nuclei di Cure Primarie delineando un nuovo assetto del territorio in cui l'integrazione dell'Infermiere con i Medici di Medicina Generale rappresenta una sfida importante per costituire una valida risposta ai bisogni emergenti della popolazione di riferimento, in particolare per le patologie croniche.

Nel 2012 sono stati inseriti gli Infermieri nel Nucleo di Cure Primarie di Forlimpopoli e Bertinoro al fine di sperimentare la modalità di presa in carico dei pazienti con diabete tipo 2 da parte dell'Infermiere Case Manager in riferimento al modello del Chronic Care Model indicato ancorché dalla letteratura, anche dalla Regione Emilia Romagna.

L'inserimento dell'infermiere ha generato un clima operativo di grande collaborazione e soddisfazione dei MMG favorendo una maggior dedizione alla loro specifica attività clinica, nonché facilitando altresì il superamento di barriere culturali sia dei MMG stessi nei confronti degli Infermieri, sia dell'utente con patologie croniche di rivolgersi come unico interlocutore sanitario al MMG.

Un ulteriore elemento di attenzione per garantire la continuità delle cure è rappresentato dalla *dimissione protetta*. Il monitoraggio dell'adesione alla procedura per la gestione della dimissione Protetta fra Ospedale e Servizio di Assistenza Domiciliare Integrata ha evidenziato un trend in aumento come si evince dalla tabella sottostante, in particolare per l'effetto della messa in rete della funzione degli Infermieri Case Manager fra ospedale e Territorio con specifica responsabilità di individuare precocemente le "dimissioni difficili".

**Tab. 1 – Trend dimissioni protette**



Il monitoraggio delle dimissioni protette ha evidenziato una ridotta adesione alla procedura in particolare nelle aree per acuti. Da qui la progettazione nel 2012 di una estensione del software della documentazione infermieristica informatizzata affinché i dati dell'accertamento iniziale che l'infermiere raccoglie confluisca nell'algoritmo della scala di BRASS indicando di default la predittività di una eventuale dimissione difficile fin dai primi giorni di ricovero.

La revisione della documentazione infermieristica ospedaliera e territoriale effettuata nel 2012 ha consentito di inserire anche la scala del dolore nonché una serie di indicatori di qualità degli esiti assistenziali da monitorare sistematicamente.

È altresì partito il progetto di miglioramento dei flussi informativi interni per la gestione di alcuni fattori produttivi, quali ad esempio il presidiato per le medicazioni avanzate, attraverso la stesura di una procedura specifica.

La continuità delle cure e la presa in carico di pazienti con patologie croniche è stato oggetto di particolare attenzione anche per le persone che per problemi di handicap dalla nascita all'adolescenza sono in carico al *Servizio di Neuropsichiatria Infantile*, ma che, al compimento del diciottesimo anno non hanno uno specifico riferimento con un importante impatto sul soggetto e la sua famiglia.

È stato individuato un coordinatore fisioterapista con funzioni di case manager di percorso che ha la responsabilità di Coordinare i percorsi assistenziali specifici ed integrati per disabili adulti del territorio comprensoriale, assicurandone l'organizzazione, qualificare e rendere più appropriati i percorsi esistenti, nonché garantire il confronto permanente con i familiari, associazioni, servizio sociale e operatori/strutture terzo settore.

Nel 2012 sono stati seguiti n. 165 cittadini disabili (di cui n. 42 vivono in famiglia e non frequentano centri socio-riabilitativi e/o occupazionali).

Le caratteristiche della presa in carico sanitaria si attua, dopo avere esaminato il bisogno sanitario e/o socio-sanitario, attraverso la ricerca e l'organizzazione di risposte in ambito aziendale ed extra-aziendale per situazioni particolarmente complesse.

La presa in carico si esplicita anche garantendo un punto di riferimento per bisogni relativi a nuove problematiche sanitarie che la famiglia/tutori/amministratori di sostegno non riescono a "leggere" per la notevole complessità della disabilità del figlio (assenza di comunicazione verbale, gestuale e grave ritardo mentale). Per queste situazioni si ricercano e organizzano risposte integrate sanitarie e sociali all'interno della rete dei servizi, riducendo così gli interventi prestazionali.

Il ruolo chiave del Coordinatore fisioterapista, Case Manager Responsabile del percorso è quello di "regia" nei singoli percorsi sanitari dei cittadini con disabilità complessa, integrata con la presa in carico dei Servizi Sociali dei Comuni.

### *3.2 - Sviluppo dei processi di accreditamento e delle attività di audit nelle cure socio-sanitarie integrate*

Lo spirito di collaborazione che si è creato ha permesso di avviare, nel sostanziale rispetto dei tempi definiti dalla regione, il percorso di accompagnamento all'accreditamento definitivo, che ha visto l'adesione di gran parte dei servizi per disabili ed anziani. Il primo impegno, a cui si sta lavorando in queste settimane, è la definizione della relazione annuale 2012; sulla base degli elementi di criticità che emergeranno dalla redazione della relazione si svilupperà il lavoro di alcuni gruppi di miglioramento con la partecipazione degli "esperti" e operatori degli Enti committenti (AUSL e Comuni, Ufficio di Piano) e dei servizi.

### *3.3 - Sviluppo delle abilità di comunicazione e di counselling dei professionisti nell'ambito del percorso nascita*

Si è garantita, da parte dei professionisti coinvolti nel percorso nascita, la partecipazione al "*Corso di formazione alle abilità di comunicazione e di counselling nelle fasi più significative del percorso nascita*", i cui obiettivi erano di fornire le competenze e le abilità tecniche necessarie per condurre in modo più consapevole le comunicazioni alla madre, con la coppia genitoriale e con i familiari nelle diverse fasi del percorso nascita, utilizzando le abilità di base del counselling sistemico e le tecniche della comunicazione consapevole. Nell'ambito dell'AVR si è approfondito il tema del disagio emotivo materno. Il corso attuato ha consolidato un percorso (disagio emozionale) già avviato per il percorso nascita, approfondendo il processo di comunicazione sul disagio emozionale utilizzato da tutti gli operatori coinvolti con particolare attenzione al riconoscimento dei disturbi emotivi nel primo anno di vita (sono state valutate tutte le donne effettuando anche le visite domiciliari in 188 casi su 1397 parti), l'avvio verso un percorso specifico per le donne più fragili (circa 11%) ed il ricovero in caso di psicosi puerperale severa (3 casi nel 2012).

#### 4 – Promozione della salute, prevenzione delle malattie e del disagio

Nel capitolo 3.3 "Prevenzione" della presente relazione (redatta ai sensi del d.lgs 118/11) si è rendicontato sullo stato dell'arte e sullo stato di avanzamento degli obiettivi definiti nell'esercizio per questo livello essenziale di assistenza.

Ad integrazione di quanto evidenziato nel capitolo 3.3., di seguito sono esposte le principali azioni poste in essere nel 2012 per il raggiungimento degli obiettivi assegnati dalle linee di programmazione regionale (di cui alla DGR 653/12), in attuazione del Piano Regionale della Prevenzione 2010-2012.

Riguardo all'obiettivo di *incremento del ruolo, anche gestionale, delle aree vaste*, nel 2012 è contemporaneamente proseguito il lavoro congiunto con le altre AUSL dell'AVR per il completamento del percorso che ha portato al documento unico di valorizzazione delle professioni sanitarie e al piano di formazione integrato: I gruppi di lavoro dei professionisti ha promosso ulteriori forme di integrazione professionale negli ambiti della sicurezza alimentare, della sicurezza sul lavoro e delle autorizzazioni sanitarie. Inoltre si è lavorato per progetti comuni quali quelli nell'ambito dell'equità che hanno ottenuto il finanziamento fra i progetti di modernizzazione. E' attivo a tutt'oggi il gruppo di lavoro professionale dei Dipartimenti di Salute Pubblica delle quattro aziende di AVR.

In riferimento alla *valorizzazione dei ruoli delle professioni sanitarie non mediche nel favorire la medicina di iniziativa*, si rimanda a quanto già rendicontato al punto 3.1, oltre a precisare che, così come previsto nel PAL 2012-2014, nell'attuazione delle Case della Salute si prevede lo sviluppo al loro interno della presa in cura delle patologie croniche, con le modalità e gli strumenti della medicina di iniziativa (e in particolare degli step previsti dal Chronic Care Model). Presso l'azienda di Forlì è attiva la procedura di autonomia delle ostetriche secondo quanto indicato dalle linee di indirizzo regionale validata dal collegio di Direzione.

##### 4.1 Prevenzione e controllo delle malattie trasmissibili

L'intero ambito della prevenzione e controllo delle malattie trasmissibili è presidiata in azienda attraverso un forte coordinamento ospedale-territorio tenuto dalla Responsabile del Programma aziendale "Sorveglianza e controllo delle malattie infettive". La commissione aziendale interdipartimentale viene regolarmente convocata e svolge il proprio mandato sia sulla programmazione che sulla gestione soprattutto delle criticità (vedi focolaio di TBC o di scabbia avuti nel 2012): ciò garantisce unitarietà degli interventi ed allineamento degli strumenti operativi (protocolli, istruzioni operative, ecc..)

##### a) Sorveglianza delle malattie infettive

La sorveglianza delle malattie infettive nei tempi e nei modi indicati dalla Regione ha previsto la partecipazione del referente aziendale e dei suoi collaboratori agli incontri regionali e la diffusione delle disposizioni/raccomandazioni e degli aggiornamenti specifici agli operatori sanitari del Dipartimento di Sanità Pubblica, del Presidio ospedaliero e del territorio (MMG, PLS). Il ruolo di coordinamento in ambito aziendale delle azioni relative alla sorveglianza e al controllo delle malattie emergenti è stato agito dal referente aziendale con l'attivazione di tavoli che hanno previsto la partecipazione dei professionisti di volta in volta coinvolti, in base anche ai gruppi di popolazione riguardati dagli interventi di sorveglianza e prevenzione e con la partecipazione al CIO; inoltre sono stati avviati contatti con i laboratori di AVR e Ospedale S.Orsola.

La tempestività nella presa in carico dei casi e nell'attivazione sia dei flussi informativi previsti verso la Regione che dei provvedimenti di sanità pubblica è stata assicurata dal modello organizzativo di pronta disponibilità previsto per il personale sanitario (medici e infermieri del DSP).

Per quanto attiene al nuovo sistema informativo regionale delle malattie infettive, l'allineamento allo SMI è stato avviato e implementato nei tempi e nei modi richiesti dalla RER, infatti:

- sono stati individuati i due referenti aziendali (un medico e un'Assistente Sanitaria del DSP afferenti all'Igiene Pubblica) che hanno collaborato alle fasi di test insieme al gruppo regionale che segue il progetto e partecipato al percorso di formazione regionale;
- è stata realizzata la ricaduta informativa sul SMI e l'addestramento sul suo utilizzo, a cura dei due referenti aziendali, per tutto il personale infermieristico dell'Igiene Pubblica interessato alla notifica delle malattie infettive e ai rispettivi flussi di sorveglianza e per il personale sanitario della Direzione del PO individuato mediante più incontri
- è stata avviata la fase di sperimentazione del nuovo programma di inserimento delle notifiche di malattia infettiva (maggio e giugno) con messa a regime del sistema a partire dal 1 luglio, nei tempi e nei modi richiesti dalla Regione.

##### b) Programmi di controllo specifici

Fra i programmi di controllo specifici quello di *eliminazione del morbillo e della rosolia congenita* discende dal Piano nazionale 2010-2015, di recente recepimento con deliberazione regionale n. 916 del 27/6/2011, ed è stato ricompreso anche nel Piano Regionale della Prevenzione 2010-2012.

I contenuti del Piano nazionale e gli OBT regionali sono stati presentati agli operatori sanitari dell'Igiene pubblica in un incontro (21/3/2012) in occasione del quale sono state condivise le azioni di promozione della vaccinazione MPR per il 2012 nei confronti dell'utenza in carico all'Igiene Pubblica.

E' stato richiesto al Laboratorio di Pievesestina il flusso degli esiti dei rubeo test risultati negativi relativi alle donne in età fertile residenti nel territorio dell'AUSL per procedere all'offerta attiva della delle suscettibili mediante invito e sono state attivate le chiamate.

Inoltre è stato elaborato materiale informativo tradotto in più lingue per la chiamata attiva anche delle donne straniere segnalate dal Laboratorio per rubeo test negativo.

I dati desunti dal CEDAP (schede di assistenza al parto) finora disponibili, mostrano il seguente andamento relativo alla suscettibilità alla rosolia tra le donne in età fertile (fonte CEDAP)

<b>Rubeo test Negativi =&lt; 5%</b>	<b>2010</b>	<b>2011</b>	<b>2012 (1° semestre)</b>
Italiane AUSL Forlì	3,2	3,6	1,9
Italiane media RER	7,8	6,1	4,6
Straniere Ausl Forlì	5,0	6,3	5,5
Straniere media RER	10,9	8,3	7,6

Lo standard indicato a suo tempo per il 2012 cioè <5% non risulta raggiunto fra le donne straniere in analogia al dato regionale, ma in lieve miglioramento rispetto al 2011.

Per gli *altri piani di controllo specifici* in conformità con gli obiettivi dei Programmi di prevenzione delle malattie trasmissibili del PRP sono state attivate alcune azioni:

Per quanto riguarda la *Tubercolosi (TB)* il 22 marzo il referente aziendale della sorveglianza delle malattie infettive ha convocato un incontro invitando i professionisti ospedalieri e del territorio coinvolti nella sorveglianza e prevenzione di questa malattia, nel corso del quale è stato fatto un aggiornamento delle procedure e delle attività in essere a livello aziendale e sono stati individuate le criticità e le azioni da attivare in via prioritaria: 1. completamento del percorso pediatrico di presa in carico dei contatti di caso e di screening della malattia nei minori provenienti da paesi ad alta endemia, 2. aggiornamento della procedura di controllo e prevenzione di potenziali microepidemie ospedaliere di TB, 3. iniziative formative nei confronti degli operatori sanitari.

Nel corso dei mesi successivi sono state implementate le tre azioni prioritarie individuate mediante l'attivazione di gruppi di lavoro con diversi professionisti, coordinati dal referente aziendale (afferente all'IP), che si sono riuniti per definire protocolli e procedure aziendali (n. 3 incontri rispettivamente per il gruppo 1 e 2). Per quanto riguarda le iniziative di aggiornamento messe a programma (azione 3) il referente aziendale ha partecipato, in qualità di relatore, al corso "La gestione della malattia tubercolare: il percorso assistenziale dalla diagnosi al controllo della contagiosità della t, ai criteri di isolamento, alle problematiche di sanità pubblica" organizzato per il personale delle UUOO Malattie Infettive di AVR in due edizioni (6 e 25 giugno).

Inoltre in seguito al verificarsi di un piccolo focolaio di TB che ha riguardato 2 minori frequentanti la collettività scolastica e che ha comportato la necessità di un forte coordinamento fra i professionisti dell'ospedale e del territorio per il presidio delle attività di sorveglianza e controllo dei contatti dei malati e dei contenuti della comunicazione interna ed esterna si è valutata l'opportunità di un seminario per approfondire questi temi, rivolto in particolare ai medici del territorio.

Per quanto riguarda le *malattie invasive batteriche (MIB)* in occasione degli incontri Comitato Infezioni Ospedaliere il medico del Dipartimento di Sanità Pubblica quale componente del comitato ha illustrato la nota della Regione che aggiorna le indicazioni sulle vaccinazioni per la prevenzione delle Malattie Invasive Batteriche nelle persone con condizioni di rischio e sono state date indicazioni, per i medici ospedalieri, di migliorare la qualità della diagnosi, assicurando la tipizzazione dei campioni prelevati, e di compilare la segnalazione di caso di MIB in presenza di referti positivi dei campioni esaminati dal laboratorio analisi. Per semplificare questa segnalazione si è proposto di chiedere al Laboratorio di Microbiologia di Pievesestina di fare un>alert in presenza di esami colturali positivi.

Per quanto riguarda le *malattie trasmesse per via sessuale (MTS)* dopo le iniziative di sensibilizzazione alla segnalazione e presa in carico rivolte ai MMG, a cui è stato illustrato il percorso aziendale, prosegue il focus sulla raccolta delle segnalazioni e la reportistica a cura dell'Igiene Pubblica.

Per quanto riguarda il *controllo delle malattie trasmesse da vettori* si è favorita la partecipazione di operatori sanitari (medici e AS) dell'Igiene Pubblica e dell'UO Malattie Infettive a 2 iniziative di aggiornamento (Le

malattie da vettore in Emilia Romagna; Chikungunya e Dengue in Emilia Romagna). Inoltre si è svolto un incontro della Conferenza socio sanitaria territoriale a cura del medico igienista referente con i rappresentanti dei vari Comuni dell'AUSL per illustrare le linee guida regionali in tema monitoraggio e controllo delle *popolazioni di zanzare*. Sono state date indicazioni per come preparare i piani comunali di lotta alla zanzara tigre e nel mese di giugno sono stati inviati alla regione i 15 piani di lotta alla zanzara. Il sito regionale zanzatigreonline viene regolarmente monitorato al fine di segnalare ai vari comuni andamenti anomali della raccolta delle ovitrappole e, a seguito dell'evidenziarsi di alte concentrazioni di uova in alcuni territori dell'AUSL sono state adottate iniziative (monitoraggio, sopralluoghi, richiami all'Amministrazione Comunale e verso la popolazione) per cercare di riportare il fenomeno a livelli più controllabili.

In occasione della trasmissione a cura della Regione del piano operativo 2012 relativo alla sorveglianza dei casi umani delle malattie trasmesse da vettori con particolare riferimento a *Chikungunya, Dengue e West Nile Disease* si è proceduto ad aggiornare la procedura aziendale da attivare in presenza di segnalazione di caso, che è stata diffusa a tutti i professionisti interessati (medici igienisti, MMG, PLS, medici di continuità assistenziale). Inoltre per approfondire le conoscenze e verificare gli aspetti più critici della sorveglianza è stato organizzato un incontro formativo per gli operatori sanitari dell'Igiene Pubblica.

Per quanto riguarda le altre malattie oggetto di specifici piani di sorveglianza (*in particolare: epatiti virali, legionellosi, malattie trasmesse da alimenti*) è stata assicurata la tempestività e l'accuratezza nell'esecuzione dell'inchiesta epidemiologica e il coordinamento degli interventi di sanità pubblica e degli aspetti comunicativi verso l'esterno, in particolare in presenza di focolai epidemici. Vengono di seguito riportati i valori conseguiti per i vari indicatori individuati dal PRP per la valutazione dei progetti al 31/12/2012; in alcuni casi sono stati integrati con indicatori individuati per monitorare specifiche azioni locali.

#### **Controllo delle malattie socialmente rilevanti: TBC**

*Obiettivo: migliorare la capacità di presa in carico dei pz. e dei loro contatti*

<b>Indicatori</b>	<b>Valore atteso</b>	<b>Valore cons.</b>
Esiti favorevoli della terapia dei casi di TBC	>= 80%	83%
Esiti sfavorevoli della terapia dei casi di TBC	<= 10%	9%
Contatti a rischio individuati che eseguono la I° visita in Pneumologia	>= 90%	96%
Sistema informatizzato locale per follow up casi e contatti	SI	NO
Eventi formativi	SI	SI (50%)
Redazione/aggiornamento procedure aziendali	SI	SI (50%)

#### **Controllo delle malattie socialmente rilevanti: Malattie invasive batteriche MIB**

*Obiettivo: migliorare la qualità della diagnosi Indicatori: % di MIB con agente patogeno identificato >= 90%  
% ceppi di meningi e pneumo tipizzati = 100%*

<b>Obiettivi</b>	<b>Azioni 2012</b>	<b>Ragg.</b>
Migliorare il percorso del liquor	Redazione procedura Percorso diagnostico-terapeutico per patologie infettive del SNC	SI
Consolidare il sistema di segnalazione e Alert	Introduzione nel referto del Laboratorio di nota di obbligo di segnalazione se coltura positiva Formazione ai medici ospedalieri	NO NO

#### **Controllo delle malattie socialmente rilevanti: HIV e Malattie trasmesse sessualmente (MTS)**

*Obiettivo: migliorare la segnalazione delle MTS da parte dei MMG e medici specialisti*

*Obiettivo: consolidare il sistema di sorveglianza locale relativo ai vettori e ai casi di malattia*

<b>Obiettivi</b>	<b>Azioni 2012</b>	<b>Ragg.</b>
Consolidare l'attività dell'ambulatorio aziendale MTS	Reportistica relativa all'attività dell'ambulatorio MTS e alle segnalazioni di MTS	SI
Consolidare il percorso territorio-ospedale	Interventi di sensibilizzazione per i MMG, diffusione materiale informativo multilingue	Rimandati 2013

### Sorveglianza e controllo delle malattie trasmesse da vettori (Chikungunya, Dengue, WND)

Indicatori	Atteso	Ragg.
% di casi sospetti/confermati con invio campioni al CRREM	100%	100%
% casi sospetti/confermati per i quali è stata avviata l'indagine epidemiologica e trattamento	>= 95%	100%
% casi anche solo sospetti segnalati al DSP entro 24 ore	>= 80%	nr
Operatività del sistema di monitoraggio Aedes albopictus	SI	SI
Informazione medici ospedale e territorio e aggiornamento procedure intervento	SI	SI
Disponibilità e diffusione strumenti di informazione per la popolazione	SI	SI

### Le infezioni correlate all'assistenza ospedaliera e socio-sanitaria e la prevenzione dell'antibioticoresistenza

Obiettivi	Azioni 2012	Ragg.
Programma di formazione sul rischio infettivo	Iniziative per neoassunti, personale ospedaliero; interventi di counselling presso strutture socio-sanitarie	SI
Programma sulla politica degli antibiotici	Iniziative sull'appropriatezza uso antibiotici per NCP; audit sulla profilassi antibiotica in alcune Chirurgie	SI
Partecipazione al sistema di sorveglianza SICHER	Valore atteso: 50% degli interventi effettuati	In corso

#### c) Programmi vaccinali

L'obiettivo di raggiungimento degli standard previsti per le coperture di tutte le vaccinazioni incluse nel calendario regionale sia per l'infanzia e adolescenza, sia per gruppi a rischio, con una particolare attenzione ai livelli qualitativi definiti con le indicazioni regionali, è stato perseguito contribuendo a mantenere e consolidare i buoni livelli vaccinali raggiunti e nello stesso tempo affrontando la riorganizzazione delle attività al fine di contribuire a garantire maggiormente la sostenibilità economica aziendale. In particolare:

- si è proseguito, sulla base della numerosità delle prestazioni erogate, al riordino delle sedi ambulatoriali periferiche, razionalizzando l'utilizzo delle risorse professionali;
- è stato completato il lavoro per la redazione del documento "Progetto di ridefinizione del ruolo dell'assistente sanitario/infermiere di "sanità pubblica" alla luce del PAL 2012-2014" composto dai professionisti del servizio infermieristico e da dirigenti della pediatria di comunità e della sanità pubblica per la revisione dell'attività vaccinale erogata nelle sedi periferiche in modo integrato fra gli operatori dei servizi dedicati agli adulti e quelli dedicati ai minori;
- è proseguito il lavoro interprofessionale (medici e personale infermieristico) dedicato all'applicazione delle Linee guida regionali per il miglioramento della qualità dell'atto vaccinale in particolare in riferimento ai nuovi modelli organizzativi, incentrando l'attenzione sul funzionamento delle Case per la salute.. Sempre nell'ambito del percorso di miglioramento della qualità dell'atto vaccinale, avviato già da alcuni anni, anche nel 2012 si è presidiata sia nell'Igiene Pubblica che nella Pediatria di Comunità la partecipazione del personale sanitario ai corsi PBLs e BLS, alle iniziative formative esterne e agli incontri in Regione sulle tematiche relative alle vaccinazioni.

Per quanto riguarda in specifico i *programmi di vaccinazioni nella popolazione adulta e alle categorie a rischio*:



- è proseguita nel 2012 l'offerta della vaccinazione antidiftotetanica ai soggetti adulti suscettibili mediante invito, utilizzando anche i dati relativi alle coperture per singolo Comune possibile stante la ricostruzione degli archivi informatizzati di gran parte dei territori.
- si è programmata la campagna antinfluenzale 2012 – 2013 consapevoli della difficoltà di incrementare la copertura anziani e categorie a rischio storicamente a standard, ma fortemente ridotte nell'ultimo triennio, e dello scoglio rappresentato dalla resistenza alla vaccinazione del personale sanitario. Nel mese di giugno, in collaborazione con la direzione del Dip. Cure Primarie, sono state definite le modalità di partecipazione dei MMG (3 incontri). Successivamente i contenuti strategici (obiettivi di copertura, categorie target e tipologie di vaccini) sono stati presentati ai coordinatori dei NCP in occasione di un incontro (17/7) e diffusi a tutti i MMG dell'AUSL con nota specifica.

Nel mese di ottobre sono stati concordati gli aspetti organizzativi relativi alla somministrazione del vaccino antinfluenzale e antipneumococcico in tutto il territorio aziendale, è stata presidiata la distribuzione delle dosi ai vari soggetti vaccinatori dell'AUSL differenziata stante i modelli organizzativi (Case per la salute o NCP); è stata definita e realizzata la campagna informativa locale con rilanci anche nel corso della campagna di vaccinazione. I dati di copertura complessivi, pur essendo nella media regionale e i più alti in area vasta, si sono ridotti rispetto agli anni precedenti:

#### **Copertura vaccinale adulti**

	RA	FO	CES	RN	REGIONE
CAMPAGNA 2012/2013	55,1	57,6	52,1	52,2	54,5
CAMPAGNA 2011/2012	63,1	65,2	64,0	59,8	63,6
CAMPAGNA 2010/2011	61,7	63,8	59,7	58,2	63,3

Anche il numero di dosi di vaccino antinfluenzale somministrate agli operatori sanitari risultano in calo rispetto alla precedente campagna.

Sono state recepite le recenti disposizioni in tema di *vaccinazione antipneumococcica e antimeningococcica alle categorie a rischio* e sono state garantite le prime ricadute informative ai MMG, agli specialisti ospedalieri e al personale sanitario dell'IP raccomandazioni date dalla Regione per la prevenzione delle Malattie invasive batteriche, dopo un approfondimento con alcuni specialisti sulle patologie riguardate dalla profilassi vaccinale. Nell'occasione sono state richiamate le modalità organizzative per l'erogazione delle vaccinazioni antipneumococcica, antimeningococcica e antiemofilo B alla popolazione adulta a cura dell'Igiene Pubblica

Per quanto riguarda i *programmi di vaccinazioni nella popolazione infantile*, nel 2012 il primo indicatore "coperture per le vaccinazioni obbligatorie e raccomandate al 24° mese", mostra il continuo e grande impegno profuso per mantenere le coperture al di sopra del 95%, nonostante il lento ma continuo aumento delle persone che rifiutano le vaccinazioni per motivi ideologici che richiede un maggior impegno del personale nel contatto con l'utente. Per la *copertura della vaccinazione contro il pneumococco*, si registra una lieve flessione, mentre vi è il mantenimento a standard per il meningococco (al 24° mese) ed un lieve incremento di un punto percentuale per la vaccinazione contro il morbillo, che risulta comunque ancora non a standard. Si conferma una progressiva copertura anche per l'antimeningococco nella popolazione 14-16 anni, pur permanendo storicamente al di sotto del valore atteso, mentre la copertura anti HPV nelle coorti 1999 e 2000 hanno dato buoni risultati.

Di certo complessivamente il livello di copertura vaccinale è buono ed è stato mantenuto anche a fronte di un processo di progressiva concentrazione dell'offerta territoriale secondo il modello di distribuzione previsto nel PAL 2010-2013 e di riordino dell'organizzazione (percorso di integrazione Pediatria di comunità e Servizio Igiene Pubblica). A ciò va associato l'avvio dell'informatizzazione della banca dati vaccinale che ha assorbito molte risorse, ma che risulta necessario ed improcrastinabile per poter procedere alla programmazione e gestione sul territorio.

### **Copertura vaccinale Infanzia**

	<b>31.12.2011</b>	<b>Atteso 31.12.2012</b>	<b>31.12.2012</b>
Coperture vaccinazioni obbligatorie al 24° mese	95,9%	>= 95%	97%
Copertura al 24° mese contro pneumococco	95,0%	>= 95%	93,3%
Copertura al 24° mese contro meningococco	90,5%	> 90%	90,6%
Copertura al 24° mese contro morbillo	90,5%	>= 95% (nell'80% pop)	91,7%
Copertura antimeningo C a 14-16 anni	68,3%	> 80%	70,4%
Copertura anti HPV nella coorte 1999 (1 dose)	78,9%	>= 80%	79,9%
Copertura anti HPV nella coorte 2000 (1 dose)		>= 80%	83,9%

Rispetto all'aggiornamento dei software di gestione delle vaccinazioni l'allineamento al nuovo sistema informativo SMI è stato avviato e implementato nei tempi e nei modi richiesti dalla RER; Si è inoltre proseguito nell'obiettivo di piano locale di implementazione dell'anagrafe vaccinale informatizzata dell'AUSL (con inserimento degli eventi vaccinali relativi ai residenti dei comuni periferici), con caricamento del 90% delle schede vaccinali dei residenti > 18 anni e avvio del caricamento delle schede vaccinali della popolazione infantile in carico alla Pediatria di Comunità. Purtroppo si stanno registrando ritardi nell'implementazione del sistema per criticità inerenti i software di gestione della Igiene pubblica e della Pediatria di comunità che operano su due sistemi diversi.

#### *4.2 Sicurezza alimentare, nutrizionale e sanità pubblica veterinaria-*

##### *a) Utilizzo razionale e integrato delle risorse umane*

Circa la richiesta regionale di adottare gli atti amministrativi riguardanti sia l'individuazione del Programma "Sicurezza alimentare" (di cui alla DGR 2011/2007), sia l'integrazione tra le tre aree funzionali della sanità pubblica veterinaria in cui vengano definiti: obiettivi, responsabilità, ruoli, azioni, indicatori e verifiche, con delibera del DG N. 353 del 04 Dicembre 2012 sono stati conferiti gli incarichi di responsabilità dei Programmi del Dipartimento di Sanità Pubblica già istituiti con deliberazione n. 350/2008.

A tutti i suddetti Programmi è stata data valenza intradipartimentale, pur agendo funzionalmente in maniera trasversale su tutte le strutture aziendali, e gli obiettivi dei Programmi sono contenuti e declinati nelle schede budget delle Unità Operative di riferimento.

In specifico per quanto riguarda la sicurezza alimentare nel contesto specifico del DSP di Forlì si è operato fino ad ora su tematiche specifiche quali rispetto del benessere animale, gestione delle allerte ed emergenze, piani di sorveglianza epidemiologica e monitoraggio degli agenti zoonosici negli alimenti, registrazione e riconoscimento delle imprese alimentari nel rispetto della norma regionale e nazionale, ispezioni e audit in stabilimenti riconosciuti e registrati per la produzione di alimenti e mangimi, verifiche e ispezioni di attività registrate con rischio elevato. Oltre a questo, nel contesto di sicurezza alimentare, si è operato in un gruppo di Area Vasta per intervenire in modo sinergico su attività gestite da norma soprattutto nei confronti di quegli utenti che gravitano nel territorio appunto di Area Vasta.

Si rammenta che comunque già da diversi anni sono stati annualmente assegnati obiettivi annuali integrati SIAN-SVET in applicazione a quanto indicato nell'atto di Riorganizzazione del Dipartimento di Sanità pubblica del 30/12/2008.

##### *b) Categorizzazione del rischio nel settore alimentare e registrazione controlli ufficiali*

Il Regolamento (CE) n. 882/2004 dell'Unione Europea ha ridisegnato l'organizzazione dei controlli ufficiali tesi a verificare la conformità alla normativa vigente in materia di alimenti, in particolare ha stabilito che i controlli ufficiali devono essere eseguiti periodicamente, in base alla valutazione del rischio e con una frequenza appropriata. In applicazione a questo la Regione Emilia Romagna ha predisposto il "Protocollo Tecnico per la Categorizzazione del rischio degli OSA in Emilia-Romagna ai fini dell'organizzazione del controllo ufficiale" (edizione del 18 ottobre 2011).

L'attività a programma è stata dunque condotta in coerenza con il Protocollo sopracitato ed ha dato risultati in linea con l'atteso. I campionamenti aziendali e quelli regionali sono stati eseguiti nella totalità. Le ispezioni pianificate sono state realizzate, così come gli audit su OSA che rientrano pienamente nella pianificazione annuale. In alcuni casi per l'area veterinaria si è proceduto alla realizzazione di un numero superiore di

attività o per follow up o per esigenze rilevate durante le fasi ispettive dei controlli ufficiali attività che hanno permesso di tenere sotto controllo alcune criticità che avrebbero potuto mettere in crisi il sistema.

L'utilizzo sistematico delle procedure e degli strumenti codificati dal progetto Regionale "Sviluppo delle competenze valutative sui controlli ufficiali", con l'adozione dall'agosto scorso della nuova Scheda di Controllo Ufficiale (SCU) la messa in atto di modalità operative omogenee ed uniformi a livello territoriale nella esecuzione dei controlli ufficiali, la qualificazione del personale, il monitoraggio e verifica dei risultati, hanno garantito la realizzazione del piano programmatico in modo coerente con le linee di indirizzo regionali. Inoltre pur assegnando priorità assoluta alla realizzazione delle attività assegnate dai piani nazionali e regionali, nel 2012 è stato realizzato un piano aziendale di campionamenti su matrici animali per la ricerca di diossine e PCB. I risultati di questo piano sono divenuti poi oggetto di analisi al Tavolo interistituzionale in tema di diossine/furani e PCB nelle matrici ambientali ed alimentari del territorio forlivese.

### c) Sicurezza nutrizionale

Il percorso di attuazione delle normative e dei provvedimenti in materia di politica degli alimenti, allo scopo di aumentare la consapevolezza dei cittadini rispetto alle proprie scelte e comportamenti alimentari, già in essere da anni, richiede azioni complesse e continue di sviluppo coordinato di tutti gli aspetti fondamentali per la sicurezza nutrizionale. Nel 2012 in particolare si è incentrata l'attenzione a) sull'applicazione delle linee guida regionali per la ristorazione scolastica per migliorare la qualità nutrizionale dell'offerta alimentare nella ristorazione scolastica, b) sulla prosecuzione dei progetti specifici rivolti a particolari target di popolazione (celiaci) e c) sulla maggiore attenzione a campagne di informazione. d) sul monitoraggio della qualità degli alimenti delle mense scolastiche dal punto di vista chimico e microbiologico con l'istituzione di un progetto eseguito in collaborazione SVAT-SIAN.

a) Per quanto riguarda il *progetto di valutazione dei menu nelle strutture scolastiche pubbliche* con ristorazione si parte da un contesto positivo in quanto nel forlivese gran parte dei centri di ristorazione scolastica hanno già adottato il menù tipo "Tabelle dietetiche e grammature dei piatti per la ristorazione scolastica" proposto da SIAN e Pediatria di Distretto e coerente con le indicazioni fornite dalle linee regionali; per cui nel 2012 si è operato su due direttrici:

- da un lato continuando nell'assistenza agli enti, genitori e gestori per meglio rispondere alle loro esigenze e favorire l'adesione consapevole e condivisa alle Linee guida tramite numerosi incontri,
- dall'altro mantenendo l'attività di controllo delle mense e dei terminali: dal secondo semestre si sono avviate verifiche congiunte Dietiste -TTPP presso tutte le cucine al servizio delle scuole, pubbliche e private, presenti in azienda per le valutazioni nutrizionali dei menu, condotte applicando la "Scheda di valutazione dell'applicazione degli standard nutrizionali nei menu della ristorazione scolastica" che costituisce l'allegato 3 delle LG. Medesima scheda si è adottata per l'espressione di 14 pareri sui menù scolastici rilasciati in collaborazione con la Pediatria Distrettuale. Viste le indicazioni ministeriali, riprese dagli standard regionali, per la ristorazione scolastica si è avviato su Winfood il calcolo della tabella dietetica per la scuola materna ed i nidi di infanzia per verifica ed eventuale adeguamento delle percentuali di nutrienti previste dal menù tipo.

Per gli aspetti connessi al "Nutrivending" si è completata la raccolta dati presso le scuole coinvolte nel progetto regionale. La presenza nei distributori automatici di prodotti salutari è stata inserita quale elemento di valutazione nella gara di appalto per i servizi di bar e vending presso le strutture aziendali.

b) Per quanto riguarda le attività rivolte alle *persone intolleranti al glutine*, a premessa va detto che anche a Forlì si assiste ad un progressivo aumento del numero di persone che presentano tale intolleranza e che le azioni di prevenzione richiedono sempre maggiore impegno, sia professionale che organizzativo su fronti clinici ed amministrativi. In particolare in relazione alla Legge n°123/2005, sono stati definiti i nuovi progetti locali come da DGR 2011; risposto agli obblighi di rendicontazione ministeriale e regionale; svolto il programma di sopralluoghi ed incontri previsti per il corrente anno scolastico; collaborato con la Pediatria di Comunità per l'inserimento a scuola di bambini con nuova diagnosi di celiachia curando la stesura di materiale formativo per gli OSA, gli operatori scolastici e i famigliari coinvolti.

Si è programmato, coordinato e svolto il corso di counselling "Progetto di Miglioramento Nutrizionale dell'alimentazione dei Celiaci", come previsto da specifico finanziamento regionale.

In ambito informativo si è partecipato in qualità di relatori ad incontri pubblici su richiesta dell'Associazione Celiachia; per il personale è stato organizzato: un momento di formazione interna.

c) Sempre nell'ambito della sicurezza nutrizionale e alimentare, si è posta particolare attenzione all'attività di *informazione ed educazione alla salute*, collaborando ad iniziative divulgative con associazioni di volontariato (Auser, AIC, AIS) su temi di particolare interesse e coerenza con il piano di prevenzione e svolgendo un'attività intensa nelle scuole sui temi del benessere e dei corretti stili di vita. Si è anche posta attenzione ad alcune campagne di comunicazione, in particolare per aumentare la consapevolezza dei cittadini sui rischi sulla salute di un eccessivo consumo di sodio si è sviluppato a livello locale in collaborazione con l'UO

Comunicazione del DSP nella "Settimana Mondiale per la Riduzione del Consumo del Sale" una campagna di informazione e comunicazione che ha visto :1) la presentazione della "settimana" sul sito aziendale 2) la redazione e divulgazione di un comunicato stampa integrato con i professionisti ospedalieri; 3) la stampa dei materiali forniti dal SINU con 5000 opuscoli e locandine distribuiti presso le farmacie comunali forlivesi e alcune sedi aziendali; 4) in collaborazione con i responsabili della mensa aziendale ospedaliera, la predisposizione di un menù ad hoc, con piatti e prodotti a basso contenuto di sale e distribuzione di materiale informativo agli utenti.

Come da indicazione regionale, una voce specifica per la rilevazione della tipologia dei consumi è stata inserita in scheda nutrizionale di sopralluogo.

#### *4.3 Promozione della salute, stili di vita salutari, nonché prescrizione dell'attività fisica a persone con fragilità o malattie*

All'interno del percorso di realizzazione del locale piano di prevenzione sono state riavviate una serie di iniziative volte a mantenere o rinforzare le reti di promozione della salute, con soggetti interni ed esterni all'Azienda consapevoli che i requisiti della salute non possono essere garantiti solo dal settore sanitario e che si impone la necessità di promuovere il coordinamento dell'azione degli organismi interessati per rendere più efficaci gli interventi preventivi.

Sulla base di tali presupposti si è proceduto a:

- realizzare un seminario che ha rappresentato una prima tappa del percorso di crescita, avviato nella nostra azienda nell'ambito della promozione della salute, per presentare i contesti dove si applicano i principi e metodi e favorire il processo di empowerment individuale e di comunità ,
- concordare una convenzione con la locale associazione LILT che opera da tempo in ambito scolastico, per la collaborazione operativa in progetti di promozione della salute in tema di educazione nutrizionale nelle scuole favorendo un maggior coordinamento ed un utilizzo più razionale delle risorse nel settore
- costituire un gruppo di lavoro aziendale per il censimento e la valutazione dei progetti promossi nell'ambito dei percorsi HPH.

Si è inoltre proseguito nel dare evidenza a tutti i progetti di promozione alla salute tramite l'annuale piano che con deliberazione n. 27 del 27 gennaio 2012 è stato approvato "*Programma di Promozione della Salute del Dipartimento di Sanità Pubblica - iniziative avviate, in corso, concluse o perfezionate nel 2011-2012*" e che contiene la mappa delle iniziative di Promozione della salute, distinte in: sistemi di sorveglianza sanitaria (sez. 1), formazione esterna (sez. 2), campagne di informazione di comunicazione rivolte ai cittadini (sez. 3)

- *Partecipazione alla campagna di promozione dell'attività fisica per motivare tutti i cittadini all'uso delle scale (in collaborazione con Enti locali).*

Come da indicazioni regionali è stato istituito a livello locale, a iniziativa del Dipartimento di Sanità Pubblica, un gruppo di lavoro per l'AUSL e un gruppo di lavoro provinciale per il coinvolgimento al progetto degli EE.LL. Tali gruppi si sono occupati di individuare gli edifici in cui svolgere la campagna, indicare il quantitativo di materiale informativo necessario, organizzare la spedizione alle destinazioni periferiche e collocare i materiali secondo le indicazioni regionali, diffondere i contenuti della campagna all'interno dell'Azienda/Ente .

La campagna prevedeva la diffusione di materiale quali : totem da posizionare in prossimità di ascensori/scale con grande affluenza da parte di utenti e/o operatori , pieghevoli informativi da diffondere nei principali punti di affluenza e locandine da collocare ai diversi piani per dare la continuità al messaggio della campagna.

A livello aziendale sono stati effettuati tre incontri a cui hanno partecipato, referenti dell'ufficio tecnico, della direzione sanitaria, del distretto, del SPPA, ufficio comunicazione e servizio infermieristico.

Il gruppo provinciale composto da un referente della Provincia, un referente per i comuni e i referenti aziendali di Forlì e Cesena per l'attività fisica si è riunito una volta e costituita la rete si sono mantenute le relazioni attraverso e-mail.

- *Impulso alla divulgazione dell'accordo tra la Regione Emilia-Romagna e CONI, Comitato Italiano Paralimpico ed Enti di promozione sportiva per la promozione e la diffusione dell'attività fisica, soprattutto nei bambini e nei giovani.*

Il referente attività fisica del Dipartimento di Sanità Pubblica ha regolarmente partecipato agli incontri del gruppo regionale "promozione dell'attività fisica" istituito per l'avanzamento dei progetti inerenti alla tematica del Piano di prevenzione. In riferimento all'accordo nel 2013 saranno fornite indicazioni regionali per la divulgazione a livello locale.

- *Realizzazione della fase pilota di "Palestra sicura".*

Per ottenere il riconoscimento, le palestre e/o strutture sportive devono presentare domanda in Comune presso l'Unità sport, e in seguito il Dipartimento di Sanità Pubblica verifica i requisiti previsti e invia al termine degli accertamenti il nulla osta in Regione, dov'è tenuto il registro delle strutture certificate. Il progetto prevede anche il riconoscimento di "palestre etiche" dove si svolge attività fisica finalizzata alla prevenzione e tutela della salute, ricevendo contemporaneamente consigli diretti a promuovere una corretta alimentazione e contrastare l'uso improprio di farmaci, alcol, sostanze stupefacenti e dopanti nonché l'abuso di integratori impropri. A tutto il 2012 sono state inserite in elenco un totale di 4 palestre etiche mentre non sono giunte richieste per il riconoscimento di "palestra sicura".

- *Verifica del rispetto di standard nutrizionali nelle offerte alimentari delle scuole pubbliche primarie e secondarie di primo grado.*

Per quanto riguarda il progetto di valutazione dei menu nelle strutture scolastiche pubbliche con ristorazione si è già relazionato al punto precedente (Sicurezza nutrizionale).

- *Monitoraggio degli interventi di promozione degli ambienti liberi dal fumo, rivolti alle donne, ai giovani, nelle scuole e nei luoghi di lavoro del servizio sanitario, compresi gli interventi di disassuefazione al fumo.*

In ambito della scuola, è stato promosso il progetto regionale "Liberi di scegliere" indirizzato alle seconde classi delle scuole medie, che ha visto il coinvolgimento di tre scuole e di circa 230 studenti. Come previsto dal progetto al termine del percorso formativo sono stati elaborati disegni dai ragazzi che hanno partecipato al concorso di area vasta per la scelta del poster che è stato utilizzato per la campagna contro il fumo del 31/05/2012 "Giornata Mondiale contro il fumo". In Azienda, proprio in occasione di questa giornata, è stata allestita una mostra con tutti i disegni elaborati presso la "piazza" dell'Ospedale Morgagni-Pierantoni.

Nelle scuole superiori è stato realizzato il progetto "Fumo tabacco e dintorni" che ha visto la partecipazione di 24 classi e il coinvolgimento di 511 studenti delle classi 1°. La classe viene invitata presso la sede di Via G. Saffi, la didattica è prevalentemente interattiva cercando di attivare la discussione attraverso la costruzione di "storie" con i ragazzi.

Inoltre si sono avviati percorsi di collaborazione con Istituti scolastici di secondo grado (in particolare con l'Istituto Aeronautico) e IOR, per avviare nel prossimo anno scolastico il progetto "Scuole libere dal fumo" che presuppone una modalità di educazione sviluppata tra pari e prevede pertanto un programma più articolato che coinvolge tutti gli operatori della scuola.

In azienda è stato rideterminato il gruppo di progetto "territorio senza fumo", previsto dal piano regionale di intervento per la lotta al tabagismo, reso necessario dai cambiamenti organizzativi e dal collocamento a riposo di alcuni componenti ed è stato aggiornato il Regolamento aziendale per l'applicazione della normativa sul divieto di fumo.

In occasione della giornata mondiale fra le diverse attività, sono state rilanciate anche le diverse campagne regionali quali "Genitori più" volta più in generale a sensibilizzare ed orientare i genitori verso scelte di salute consapevoli e praticabili evidenziando una delle azioni volte alla astensione dal fumo in gravidanza e nei luoghi frequentati dai bambini. A supporto di questo anche la campagna "io non fumo" è stata realizzata presso la pediatria e ostetricia per educare le neo mamme a non fumare.

Nell'ambito dei luoghi di lavoro sono stati effettuati 11 sopralluoghi mirati, con l'utilizzo della check-list prevista nel piano regionale tabagismo. Sono state effettuate interviste ai datori di lavoro e/o lavoratori sulle loro abitudini personali e sul rispetto della normativa in ambito lavorativo. Complessivamente le aziende visitate hanno rispettato la normativa con la diffusione di procedure interne, la nomina dei controllori, l'affissione dei divieti nelle zone strategiche dell'azienda e nella purità delle aziende con l'individuazione di un punto fumo esterno all'azienda stessa.

Si è proseguita l'attività dell'"ambulatorio antifumo" dedicato a chi desidera intraprendere un percorso specifico di disassuefazione.

- *Conclusioni della realizzazione e raccolta dati per la valutazione del progetto "Paesaggi di prevenzione".* Lo strumento che consente di attivare Paesaggi di Prevenzione nelle scuole è una piattaforma interattiva suddivisa in 5 sessioni: salute/benessere psicofisico, fumo di sigaretta, alcol e altre sostanze psicoattive, alimentazione, attività fisica;

Il progetto propone un coinvolgimento dei ragazzi utilizzando il loro linguaggio, affrontando le tematiche legate alla prevenzione da una prospettiva non convenzionale, mirata all'ascolto e alla valorizzazione delle loro istanze sociali, psicologiche e culturali e lavorando in sinergia con le dinamiche di gruppo, puntando all'empowerment individuale.

In azienda è stato rideterminato il gruppo di coordinamento aziendale per la promozione della salute nelle scuole e avviato un percorso di riorientamento delle attività connesse. È stato organizzato un momento formativo e sono previsti ulteriori incontri per migliorare le conoscenze sulla metodologia di Paesaggi di prevenzione" al fine di proporre azioni per il prossimo anno scolastico orientate ad evidenze.

#### 4.4 Promuovere il benessere nella terza età

Riguardo alla realizzazione di percorsi educativi, informativi per sollecitare l'autonomia delle persone anziane (educazione alla salute, alimentazione, superamento stati di isolamento e disagio, rafforzamento delle abilità residue ...) essendo il 2012 l'anno dell'anziano attivo diverse sono le iniziative programmate e realizzate da enti locali, associazioni, ecc..

Il DSP ha continuato nel percorso delineato dal protocollo di intesa vigente con l'associazione AUSER (associazione di volontariato che si rivolge alla terza età e agli anziani) per lo sviluppo di collaborazioni finalizzate a favorire la promozione della cultura della prevenzione e della salute e migliorare la qualità di vita nella comunità locale. Attraverso il progetto "Guadagnare salute attraverso stili di vita in età adulta nell'ambito del territorio forlivese 2010-2015" AUSER ha attivato diversi progetti di educazione all'attività motoria per i cittadini adulti e anziani, coinvolgendo anche gli stessi associati che a loro volta diventano promotori di salute. Il DSP ha contribuito garantendo l'appropriatezza scientifica dei contenuti e la dimensione della qualità degli interventi. Nel 2012 l'associazione ha promosso e realizzato il corso di walking "camminare bene e vivere meglio" corso mattutino di attività motoria per anziani nel parco, oltre a corsi in palestra e in piscina.

Associato a queste iniziative sono state realizzate anche diverse conferenze nei centri comunali sugli stili di vita, sul consumo di farmaci, sui rischi in casa, sul rischio chimico, ecc..

#### 4.5 Programma di screening oncologici

Per quanto attiene l'obiettivo regionale di mantenimento degli standard di qualità e di risultato ottenuti, dall'analisi degli indicatori si evidenziano risultati positivi per lo screening della mammella e del collo dell'utero, mentre c'è un rallentamento per quanto riguarda lo screening del colon retto, come di seguito evidenziato. In particolare, lo screening del collo dell'utero, da alcuni anni oggetto di revisione organizzativa per portare la realtà forlivese agli indici regionali, ha manifestato un pressoché totale allineamento al programma, con estensione degli inviti a valori estremamente vicini al 100%, mentre l'adesione, seppur soddisfacente, è ancora un po' al di sotto della media RER: è stata quindi condotta una campagna serrata di inviti nel 2011 e 2012 per recuperare il ritardo e per il 2013 si auspicano risultati di adesione migliori.

<b>Screening per la prevenzione del tumore del collo dell'Utero (2012 vs 2011)</b>						
<i>25-64 anni</i>						
	Estensione degli inviti <i>corretta</i> 2012 (*)	Adesione all'invito <i>corretta</i> 2012 (§)	Estensione degli inviti <i>corretta</i> 2011(*)	Adesione all'invito <i>corretta</i> 2011(§)	Copertura del test 2011	Copertura del test 2012
Residenti FO	98,1	53,9	98,6	56,8	61,1	61
RER	98,4	59,1	97,1	58,9	62,1	63,2
Domiciliati FO	93,3	35,6	99,4	42,4	45,9	41,2
RER	72,4	45,3	72,6	44,9	33,0	35,7

Note: (\*) Estensione degli inviti: indica la percentuale di popolazione target regolarmente invitata allo screening (è corretta per la popolazione esclusa dall'invito per test recente effettuato fuori screening o tumore precedente o altra esclusione definitiva); (§) Adesione agli inviti: indica la percentuale di risposta all'invito (è corretta per persone che avevano effettuato un test recente fuori screening o tumore precedente o altra esclusione definitiva)

I dati 2012 evidenziano per lo screening per il tumore alla mammella ottimi risultati con indici di estensione e di adesione agli inviti superiori a quelli regionali in tutte le fasce d'età. Anche la copertura del test per le residenti è ampiamente superiore alla media regionale.

Permangono ancora criticità nel percorso diagnostico - terapeutico in particolare sui tempi dell'intervento chirurgico per carcinoma mammario collegato al forte grado di attrazione dell'azienda di Forlì in ambito di Area vasta e anche fuori Area vasta. Sono in fase di programmazione incontri con le altre Aziende di AVR affinché sia data la possibilità alle donne di essere operate nel proprio territorio anche con la partecipazione dei professionisti di Forlì al fine di mantenere il percorso in prossimità.

### Screening per la prevenzione del tumore alla mammella (al 31/12/2012)

	45-49 anni			50-69 anni			70-74 anni		
	Estensione degli inviti corretta (*)	Adesione all'invito corretta (§)	Copertura del test	Estensione degli inviti corretta (*)	Adesione all'invito corretta (§)	Copertura del test	Estensione degli inviti corretta (*)	Adesione all'invito corretta (§)	Copertura del test
Residenti FO	99,8	65,2	77,4	92,5	75,8	77,9	99,9	70,9	72,6
RER	85,8	54,8	64,0	94	65,6	73,4	95,2	66,9	69,0
Domiciliati FO	97,3	51,8		87,1	59		98,6	58,8	60,9
RER	79,4	44,4		81,4	43,9		80,6	40,2	36,9

Note: (\*) Estensione degli inviti: indica la percentuale di popolazione target regolarmente invitata allo screening (è corretta per la popolazione esclusa dall'invito per test recente effettuato fuori screening o tumore precedente o altra esclusione definitiva); (§) Adesione agli inviti: indica la percentuale di risposta all'invito (è corretta per persone che avevano effettuato un test recente fuori screening o tumore precedente o altra esclusione definitiva)

Infine per quanto riguarda lo screening del colon-retto le rilevazioni al 30/6/2012 evidenziano la regolarità dell'estensione degli inviti vicini al 100%, ed un'adesione in lieve calo rispetto al 2011, e ancora non allineata ai valori di riferimento regionali, la criticità è imputabile a un momentaneo interruzione del percorso con le farmacia private del territorio oggi ampiamente superato. La situazione è ora in parte ripristinata

### Screening per la prevenzione del tumore del colon-retto

	Estensione degli inviti corretta 2012 (1sem)	Adesione all'invito corretta 2012 (1sem)	Estensione degli inviti corretta 2011	Adesione all'invito corretta 2011	Copertura del test 2011	Copertura del test 2012
Residenti Fo	91,9	45,2	99	43,2	48,7	47,6
RER	95,5	55,2	94,6	55	53,9	54,9
Domiciliati FO	96,7	23,1	96,8	26	35,1	30,1
RER	95,1	24,5	97,2	26,6	29,6	26,1

Note: (\*) Estensione degli inviti: indica la percentuale di popolazione target regolarmente invitata allo screening (è corretta per la popolazione esclusa dall'invito per test recente effettuato fuori screening o tumore precedente o altra esclusione definitiva); (§) Adesione agli inviti: indica la percentuale di risposta all'invito (è corretta per persone che avevano effettuato un test recente fuori screening o tumore precedente o altra esclusione definitiva)

#### 4.6 Promozione della salute e prevenzione infortuni negli ambienti di lavoro

In riferimento all'obiettivo di *Tutela della salute e delle sicurezza nei luoghi di lavoro*, si evidenzia quanto segue::

- *promuovere la formazione degli operatori e favorire l'integrazione professionale al fine di assicurare in materia di vigilanza e controllo metodologie e criteri omogenei, secondo le indicazioni regionali;*  
Tutti i dirigenti e tecnici della prevenzione di UOPSAL e di UOIA di Forlì, suddivisi fra le varie edizioni, hanno partecipato al corso regionale di formazione "Competenze dei professionisti UPG SPSAL-UOIA ( 5 giornate per 10 edizioni) organizzato dalla SPSAL di Bologna. Oltre a questo tutti gli operatori, v hanno partecipato ad altri corsi di aggiornamento (22 diversi) sui temi dei vari progetti del PRP ( cancerogeni, Reach CLP,ergonomia, agricoltura, edilizia, ecc..). In totale si può stimare che la formazione ed aggiornamento ha visto un impegno di circa 900 ore-operatore.
- *sviluppare l'attività di promozione della salute nei luoghi di lavoro mediante attività di informazione, formazione ed assistenza rivolte ai vari soggetti della prevenzione con particolare riguardo alle fasce deboli di lavoratori;*

Nel 2012 è proseguita l'attività dell'UOPSAL sui progetti del Piano regionale della prevenzione in ciascuno dei quali, oltre a vigilanza e controllo, è stata effettuata una intensa attività di assistenza, informazione e formazione. In particolare:

- a) piano di prevenzione degli infortuni previsto dal PRP in edilizia: sono stati ispezionati complessivamente 213 cantieri, di cui 20 da parte di UOIA (obiettivo PRP: 210);
- b) piano di prevenzione degli infortuni previsto dal PRP in agricoltura: si sono effettuati interventi in 45 Aziende agricole per il controllo dell'organizzazione della sicurezza, dell'uso corretto dei fitosanitari (congiuntamente con Igiene Pubblica), della sorveglianza sanitaria e della sicurezza delle macchine agricole; 10 rivendite di fitosanitari;
- c) piano di controllo della qualità della formazione sulla sicurezza previsto dal PRP: conformemente agli obiettivi del PRP sono stati effettuati controlli con le check list regionali in 43 aziende privilegiando gli aspetti di qualità del processo formativo, in particolare la rilevazione dei bisogni formativi e la programmazione; inoltre sono state effettuate 2 iniziative di comunicazione rivolte alle parti sociali, alle aziende e ai medici competenti, dedicati in particolare alle novità degli accordi Stato-Regioni;
- d) piano di prevenzione del rischio cancerogeno: controllate con check list regionale 60 aziende ed effettuata una iniziativa di informazione per i Medici Competenti
- e) piano di prevenzione dei disturbi da sovraccarico biomeccanico: sono state fatte azioni di controllo e di assistenza in 45 aziende di vari settori ( alberghi, cucine industriali, grande distribuzione, ecc); inoltre è stato organizzato un corso di formazione per consulenti aziendali e medici competenti di 2 giorni, tenuto da docenti della Scuola di ergonomia dell'EPM;
- f) piano speciale di prevenzione degli infortuni gravi trasversali a più settori: è stato effettuato un corso di formazione sulla tecnica del focus group, tenuto da un professore associato del Corso di laurea in Psicologia del lavoro e delle Organizzazioni dell'UNIBO, rivolto ai soggetti aziendali della prevenzione;
- g) progetto per la promozione dei Sistemi di Gestione della Sicurezza (SGS) e della Cultura della sicurezza nelle PMI: è stata siglata una convenzione col Dipartimento di Sociologia dell'UNIBO per l'effettuazione di una ricerca-intervento *sulla "Cultura della sicurezza nelle PMI"*; sono stati effettuati interventi in 14 aziende con somministrazione di questionari ai lavoratori e interviste strutturate a Datori di lavoro, Dirigenti, Preposti e RLS; l'obiettivo è di approfondire le caratteristiche delle PMI del territorio riguardo ai seguenti determinanti della cultura di sicurezza.

Nell'ambito della collaborazione con i docenti del Corso di laurea in Psicologia del lavoro e delle organizzazioni dell'UNIBO si è intervenuti, insieme ad una laureanda, in 18 aziende con assemblee e questionari finalizzati, oltre che alla promozione della sicurezza, alla validazione di uno strumento agile ( check list di 7 items) di autovalutazione del "Clima di sicurezza" che molti studi hanno dimostrato essere un indicatore sensibile dei comportamenti di autoprotezione dei lavoratori e delle performance di sicurezza dell'azienda; tale strumento, una volta validato, verrà reso disponibile a tutti gli attori della prevenzione,

E' stata siglata una convenzione con INAIL ( dipartimento exISPSEL) per la collaborazione al progetto strategico PMS 50/08 PR 3 " Promozione e sperimentazione di modelli gestionali semplificati e valutazione costi/benefici".

- h) Promozione della sicurezza nelle scuole secondo piano regionale: sono stati effettuati 5 sopralluoghi di verifica in altrettante scuole e si è partecipato alle riunioni di un gruppo di coordinamento, organizzato dalla Provincia, delle scuole secondarie superiori;
- i) Sono stati effettuati 4 controlli per gravidanza in ambienti a rischio, in attuazione al protocollo d'intesa "salute donna al lavoro" siglato in Prefettura; inoltre l'UO ha partecipato a tutte le riunioni di coordinamento in Prefettura e alle ispezioni congiunte programmate in quella sede e previste dai protocolli d'impresa ( protocollo ANA, Protocollo "mobile imbottito", "protocollo cantieri pubblici")

- *mantenere i livelli di vigilanza nei luoghi di lavoro, pari al controllo annuale del 9% delle Posizioni Assicurative Territoriali. Livello di copertura che può essere ridotto in ragione della realizzazione di interventi di particolare complessità:*

Aziende ispezionate AUSL FORLÌ		
	2012	2011
N° aziende con dipendenti + lavoratori autonomi oggetto di ispezione (SPSAL) (a)	725	717
N° aziende oggetto di sopralluogo per l'espressione di pareri	26	37
Totale aziende ispezionate dai SPSAL (b)	751	754
N° aziende con dipendenti + lavoratori autonomi oggetto di ispezione (UOIA)	49	93



<b>TOTALE AZIENDE ISPEZIONATE (SPSAL+UOIA) al 31/12/2012</b>	<b>800</b>	<b>847</b>
Posizioni Assicurative Territoriali (PAT):	9042	9226
<i>Percentuale aziende ispezionate rispetto alle aziende attive (PAT)</i>	<i>8,85%</i>	<i>9,20%</i>

Il concorso dell'AUSL di Forlì all'obiettivo regionale non è stato sufficiente nel 2012 per ragioni legate alla riduzione di risorse di UOIA. Per il 2013 andranno ridefiniti gli aspetti organizzativi per tendere al raggiungimento dell'obiettivo.

- *Mantenere gli attuali livelli di copertura relativi alle verifiche e controlli delle attrezzature.*  
 In attesa del riordino organizzativo che deve obbligatoriamente seguire il quadro normativo avviato con l'art.71 del D. Lgs. 81/2008, si è proseguita l'attività di UOIA secondo quanto definito nel piano di produzione storico rivisto sulla base degli indirizzi normativi del piano regionale della prevenzione. Nel 2012 sono stati garantiti i livelli di verifica e controllo degli impianti a pressione (730 effettuati vs 600 indicati), di riscaldamento (113 effettuati vs 150 indicati), di sollevamento (1240 effettuati vs 1200 storici) ed elettrici (630 effettuati vs 740 storici). Sono state inoltre svolti 28 controlli nel piano "Vigilanza cantieri" al di sotto dei 48 previsti a budget e necessari al raggiungimento dello standard regionale del 9%. Per il 2013 andranno ridefiniti gli aspetti organizzativi per tendere al raggiungimento dell'obiettivo considerando che la riduzione del personale verrà confermata.

#### 4.7. - Funzione di sorveglianza epidemiologica e sviluppo del sistema informativo dei Dipartimenti di sanità pubblica

Si è proseguita anche nel 2012 l'attività di consolidamento e messa a regime dei sistemi di sorveglianza nei termini e con le modalità concordate a livello regionale sviluppando a livello locale la divulgazione dei risultati seppure in modo ancora emblematico e non sistematico. Per il 2012 era stata concordata a livello regionale la realizzazione di 275 interviste *Passi*, che sono state realizzate tutte nei tempi previsti ed è stata garantita sempre la presenza del coordinatore e/o sostituto in tutti gli incontri regionali. Inoltre a livello locale si è proceduto ad un ampliamento della base delle intervistatrici aggiungendone e formandone due in più. Per *Passi* Argento e' stata eseguita l'indagine nei tre Comuni interessati: Forlì, Forlimpopoli, Meldola realizzando le 75 interviste previste nel sostanziale rispetto dei tempi nazionali e regionali. Trattandosi di una indagine ancora sperimentale e tendente a verificare la fattibilità della stessa si può affermare che con il modello organizzativo proposto, come successo in altre Ausl, emergono grosse difficoltà nella realizzazione dell'obiettivo finale di un sistema di sorveglianza continuo.

Si è inoltre proceduto con l'utilizzo delle schede *PASSI* in ogni evento aziendale avente come tema la promozione di sani stili di vita e la prevenzione dei fattori di rischio (vedi obesity day, giornata cuore e salute, iniziative sull'incidentalità domestica, ecc.). I materiali sono stati utilizzati anche nelle numerose iniziative di educazione alla salute promossi dalle associazioni di volontariato congiuntamente all'Ausl.

Per "*Okkio alla salute*" si è completata la diffusione dei report per l'indagine 2010 e per "*Okkio alla salute 2012*" si è proceduto nei tempi previsti agli incontri con i dirigenti e i referenti delle scuole campionate e quindi alla raccolta, al caricamento e all'invio dei dati. Il progetto ha interessato complessivamente 10 classi con 210 alunni iscritti, l'adesione è stata pressoché totale - solo 3 rifiuti da parte dei genitori - per un totale di circa 450 questionari raccolti.

Da ultimo ma non meno importante il *settore di epidemiologia ambientale* è stato particolarmente sviluppato sia dal punto di vista organizzativo sia da quello della formazione, essendo la realtà forlivese particolarmente critica per il forte orientamento di diverse amministrazioni alla riconversione verso un contesto ecocompatibile e per la presenza di movimenti di cittadini particolarmente attenti alle tematiche ambientali. Si è proceduto a formare un gruppo dipartimentale interprofessionale (medici igienisti, chimico, statistico) che dapprima ha elaborato il Progetto locale del Piano della Prevenzione "Ambiente e salute" declinando gli obiettivi regionali ed esplicitando quelli locali di particolare impegno o innovazione, successivamente si è lavorato per l'espressione di pareri per conferenze o per casistiche di inconvenienti igienico-sanitari. Si è contemporaneamente programmata e realizzata la partecipazione dei componenti a tutti i percorsi formativi regionali da Monitor a Vis a Supersito. Per quanto riguarda Monitor sono state anche realizzate ricadute all'interno del Dipartimento e per quanto riguarda Supersito si è richiesto ed ottenuta la partecipazione allo studio per l'intero territorio forlivese.

Sullo sviluppo del sistema informativo dei dipartimenti di Sanità pubblica, aziendale e regionale, per le attività di vigilanza e controllo degli ambienti di vita e di lavoro, è stata espletata la gara per la gestione su un unico applicativo (AVELCO) del sistema informativo dei dipartimenti di sanità pubblica dell'AVR. L'adozione di un unico sistema Informativo di DSP di Area Vasta prevede una prima fase, da completare nel 2012 con fondi 2010, che contempla l'acquisizione in tutte 4 le AUSL dello stesso prodotto nella stessa versione e l'allineamento al prodotto più aggiornato, con migrazione a web di tutti i moduli installati.

La seconda fase da sviluppare nel 2013 con fondi 2011 prevede l'accorpamento dei 4 gestionali in un unico sistema informativo/informatico con omogeneizzazione dei processi e delle attività.

## *5 – Sviluppo delle funzioni ed attività di ricerca ed innovazione nelle Aziende Sanitarie*

### *5.1 Le politiche per la ricerca e l'innovazione*

Nel corso del 2012, quale ulteriore azione di sviluppo del processo di integrazione con l'Azienda USL di Cesena, si è conclusa l'integrazione della funzione della Ricerca sotto la direzione di un unico responsabile che ha assicurato le attività afferenti alla U.O.C. di Formazione e Ricerca di Forlì ed al Servizio di Formazione e Ricerca di Cesena (Del. N. 1 del 8.1.2013 dell'Ausl di Forlì e Del. N. 250 del 20.12.2012 dell'Ausl di Cesena).

### *5.2 Le infrastrutture aziendali a sostegno della ricerca e del governo dell'innovazione*

Nell'ambito dell'integrazione tra le aziende è stato avviato un percorso congiunto di definizione organizzativa che si è sostanziato nella predisposizione di regolamenti integrati dei rispettivi Board aziendali per la ricerca e l'innovazione (per l'Ausl di Forlì il Board è stato determinato con Del. N. 184 del 9 giugno 2011). Il regolamento di funzionamento del Board di Forlì è stato approvato dal Collegio Direzione.

I componenti il Board coordinati dal responsabile unico provinciale si riuniscono periodicamente per una valutazione congiunta delle problematiche relative alla ricerca e per analizzare i protocolli di ricerca da sottoporre al Comitato Etico.

Nel contempo è stato avviato un percorso di analisi e riprogettazione dei processi di regolamentazione della ricerca che ha visto coinvolti le segreterie di CE centrali e periferiche di AVR.

### *5.3 La tracciabilità dell'attività di ricerca*

Ai fini della tracciabilità delle attività di ricerca, l'Ausl di Forlì continua la sua partecipazione al Progetto di implementazione ARER. I progetti caricati nell'anagrafica della Regione sono, oltre ai Progetti di Modernizzazione e i Progetti di adesione al Programma Regione-Università, tutti i progetti di sperimentazione clinica e osservazionali, profit e non profit deliberati nel corso del 2012. Si allega di seguito l'elenco dei progetti.

### *Pubblicazioni scientifiche*

Nell'ambito del progetto MyEdit - progetto di rilevazione e raccolta del materiale scientifico, le biblioteche di Forlì e Cesena hanno progettato uno strumento di raccolta e condivisione dei saperi scientifici elaborati dai professionisti aziendali in fase di implementazione.

Il progetto (agli atti presso questa azienda) si prefigge di effettuare una raccolta dei prodotti delle attività scientifiche, espressione del potenziale capitale intellettuale dei professionisti.

L'idea è di creare una biblioteca orientata alla molteplicità dei saperi e delle conoscenze scientifiche capace di operare un'efficace contaminazione tra le diverse fonti di derivazione interna ed esterna.

La digitalizzazione, l'integrazione e la messa in comune di dati bibliografici e di cataloghi informatizzati consentiranno di far cogliere l'opportunità di creazione di questa nuova sezione documentaristica per far crescere ulteriormente la qualità del sistema bibliotecario aziendale.

Lo sforzo maggiore sarà quello di identificare, attraverso un'accurata selezione, una serie circoscritta di testi di alto significato scientifico e culturale e di metterli a disposizione in rete per l'intera comunità professionale per consentirne il reperimento tramite un'apposita banca dati multimediale.

La messa in rete di tale documentazione scientifica tramite l'utilizzo di tale banca dati consentirà da un lato di valorizzare il capitale intellettuale aziendale, e dall'altro di risolvere il cruciale problema della sovrabbondanza delle informazioni attraverso una più agevole attività di ricerca.

Le biblioteche provvederanno a sviluppare e adeguare i sistemi di catalogazione per la raccolta e la tracciabilità di tutti i prodotti derivati dalle attività scientifiche dei professionisti aziendali (pubblicazioni, ricerche cliniche, prodotti audio/video, ecc.), al fine di realizzare una banca dati multimediale.

*AUSL FORLÌ - REGISTRO SPERIMENTAZIONI CLINICHE ed OSSERVAZIONALI - Anno 2012*

N°	DOCUM. ricevuta il	STUDIO CLINICO / OSSERVAZIONALE	CODICE PROT. / CODICE EUDRACT	SPONSOR/ PROPONENTE	UNITA' OPERATIVA-SPERIMENTATORE	APPROVAZIONE CE Forlì / CEAV	LETTERA DI AUTORIZZAZIONE	CONTRATTO FIRMATO	N° DELIBERA D.G.
1	07/11/2011	Ricerca Spontanea no profit dal titolo "Switch da Clopidogrel a Prasugrel per migliorare il trattamento il trattamento precocemente invasivo delle sindromi coronariche acute"	<b>Prot.</b> FO1 <b>Eud.</b> 2011-005114-11	AZIENDA USL DI FORLÌ DR. OTTANI FILIPPO	U.O. CARDIOLOGIA DR. OTTANI FILIPPO	sospeso seduta del 23/11/11 approvato seduta del 14/12/2011	02/02/2012	SI per finanz. a supporto	<b>23</b> del 07/01/2012
2	15/02/2011	Utilizzo del videolaringoscopio PENTAX-AWS per la gestione delle vie aeree in emergenza - Studio no-profit retrospettivo osservazionale	<b>Prot.</b> - PENTAX AWS <b>Eud.</b> -/-	AUSL DI FORLÌ U.O. ANESTESIA E RIANIMAZIONE	U.O. ANESTESIA E RIANIMAZIONE Dr. Ruggero Massimo Corso	presa d'atto seduta del 09/03/2011	13/02/2012	NO	<b>36</b> del 03/02/2012
3	23/12/2010	Riproducibilità della micro e macro struttura del sonno e di questionari di qualità della vita (SF36) e della qualità soggettiva del sonno (PISQI) in pazienti con insufficienza respiratoria cronica (IRC) da BPCO- obesità - ipoventilazione - cifoscoliosi in ventilazione meccanica non invasiva (NIV)	<b>Prot.</b> -IRC IN NIV- <b>Eud.</b> -/-	AUSL DI FORLÌ U.O. PNEUMOLOGIA	U.O. PNEUMOLOGIA Dr. Marcello Bosi	approvata seduta del 9/02/2011	21/02/2012	NO	45 del 15/02/2012
4	04/10/2011	Confronto di LY2605541 verso insulina glargine come terapia basale in combinazione con farmaci antidiabetici orali in pazienti di tipo 2 che iniziano una terapia con insulina: studio in doppio cieco e randomizzato"	<b>Prot.</b> I2R-MC-BIAJ-- <b>Eud.</b> 2011-000842-39	ICON PER CONTO DI ELI LILLY	U.O. ENDOCRINOLOGIA Dr. Maurizio Nizzoli	approvata a condizione seduta del 14/12/2011 - approvata seduta del 18/1/2012	03/03/2012	SI	<b>58</b> del 23/02/2012
5	30/12/2011	Studio dal titolo "Italian Mapping Project on Placenta I.M.P.P."	<b>Prot.</b> -IMPP- <b>Eud.</b> --	Università degli studi di Bologna	U.O. OSTETRICIA E GINECOLOGIA Dr. Claudio Bertellini	approvata con nota seduta del 18/01/2012	01/03/2012	NO	<b>59</b> del 23/02/2012

*AUSL FORLÌ - REGISTRO SPERIMENTAZIONI CLINICHE ed OSSERVAZIONALI - Anno 2012*

		<b>2° addendum alla convenzione</b> Studio già approvato con det. 10/2008 di Amgen Dfompè	<b>Prot.</b> 20050222-- <b>Eud.</b> --	AMGEN DOMPE'	CARDIOLOGIA DR. GALVANI	approv 14/12/2011			<b>73</b> del 07/03/2012
6	27/02/2012	Studio osservazionale prospettico multicentrico per la valutazione dell'incidenza e della evoluzione della pleurite idiopatica	<b>Prot.</b> -Pleurite Idiopatica- <b>Eud.</b> -//-	A.O. UNIVERSITARI A "OSP. RIUNITI" di Ancona	U.O. PNEUMOLOGIA Dr. Gurioli Carlo	APPROVATO SEDUTA 15/2/2012	22/03/2012	NO	<b>80</b> del 14/03/2012
7	05/05/2010	"Utilizzo del videolaringoscopio AIRTRAQ in terapia intensiva".	<b>Prot.</b> - AIRTRAQ- <b>Eud.</b> -//-	AUSL FORLÌ U.O. ANESTESIA E RIANIMAZIONE	U.O. ANESTESIA E RIANIMAZIONE Dr. Ruggero Massimo Corso	PRESA D'ATTO SEDUTA DEL 25/08/2010	22/03/2012	NO	<b>81</b> del 14/03/2012
8	27/02/2012	Endoscopia nasofaringea e della predizione del valore Cpap nell'OSA"	<b>Prot.</b> -//- <b>Eud.</b> -//-	AUSL FORLÌ U.O. PNEUMOLOGIA	U.O. PNEUMOLOGIA DR. MARCELLO BOSI con la collaborazione Dr. De Vito	presa atto favorevole seduta del 14/03/2012	18/04/2012	NO	<b>102</b> del 12/04/2012
9	21/09/2010	Ruolo della criosonda flessibile vs. pinze biotiche flessibili convenzionali nell'esecuzione delle biopsie polmonari trans bronchiali per la diagnosi delle Pneumopatie Infiltrative Diffuse Fibrosanti (PID)	<b>Prot.</b> - Criosonda flessibile- <b>Eud.</b> --	AUSL FORLÌ U.O. PNEUMOLOGIA INTERVENTIST ICA	U.O. PNEUMOLOGIA INTERVENTISTICA DR. CASONI GIANLUCA	approvata con nota seduta del 25/08/2010	18/04/2012	NO	<b>103</b> del 12/04/2012
10	13/03/2012	"Diarrea emorragica da E.Coli produttore di "Shiga-like toxin" e sindrome emolitico uremica: epidemiologia, caratteristiche di virulenza e fattori di rischio nella Regione Emilia-Romagna"	<b>Prot.</b> -SEU 2011- <b>Eud.</b> -//-	AUSL di Rimini	U.O. Pediatria Dr. Vittorio Venturoli	APPROVATA SEDUTA 14/03/2012	20/04/2012	NO	<b>107</b> del 16/04/2012
11	21/11/2011	"Complessità dei pazienti con bronco pneumopatia cronica ostruttiva (BPCO) e ricoverati nei reparti di Medicina Interna: studio osservazionale multicentrico "	<b>Prot.</b> - FADOI.01.2011 <b>Eud.</b> --	Fondazione FADOI	U.O. MEDICINA INTERNA Stabil. FORLÌ Dr. Nizzoli Maurizio	approvata seduta del 14/12/2011	07/05/2012	NO	<b>129</b> del 02/05/2012

*AUSL FORLÌ - REGISTRO SPERIMENTAZIONI CLINICHE ed OSSERVAZIONALI - Anno 2012*

12	27/01/2012	Studio clinico randomizzato, in doppio cieco, a rulli paralleli, della durata di 26 settimane, per confrontare l'efficacia e la sicurezza di indacaterolo (Onbrez Breezhaler 150 mcg o.d.) con salmeterolo/fluticasone propionato Seretide Accualer (Diskus in Italia) 50mcg/ b.i.d. in pazienti con broncopneumopatia ostruttiva di grado moderato".	<b>Prot.</b> CQAB149B2401 <b>Eud.</b> 2011-003732-31	NOVARTIS C.R.O. OPIS	U.O. PNEUMOLOGIA Prof. Venerino Poletti	approvata seduta del 14/03/2012	25/05/2012	SI	<b>137</b> del 08/05/2012
13	24/11/2010	BLOCCO PARAVERTEBRALE IN ANESTESIA TORACICA (BPAT)	<b>Prot. BPAT</b>	AUSL FORLÌ	U.O. ANESTESIA E RIANIMAZIONE DR. VANNI AGNOLETTI	presa d'atto seduta del 12/01/2011	21/05/2012	NO	<b>157</b> del 16/05/2012
14	13/03/2012	Studio dal titolo "Coorte di pazienti con una nuova diagnosi di infezione da HIV in Area Vasta Romagna"	<b>Prot.</b> - CONDOR- <b>Eud.</b> --	AUSL RIMINI	U.O. MALATTIE INFETTIVE DR. ALLEGRI FRANCESCO incaricato da CLAUDIO CANCELEIRI	Approvata con nota seduta del 09/03/2011	21/05/2012	NO	<b>158</b> del 16/05/2012
		<b>addendum alla convenzione</b> Studio già approvato con del. 233/2012 di con Eli Lilly	<b>Prot.</b> 20050222-- <b>Eud.</b> --	AMGEN DOMPE'	CARDIOLOGIA DR. GALVANI	approv 14/12/2011	11/06/2012	SI	<b>159</b> del 16/05/2012
15	09/03/2012	"Studio osservazionale prospettico monocentrico AHI residuo - corretto nei pazienti OSA in terapia con CPAP".	<b>Prot.</b> AHI RESIDUO <b>Eud.</b> --	AUSL FORLÌ U.O. PNEUMOLOGIA	U.O. PNEUMOLOGIA Dr. Bosi Marcello	parere favorevole seduta 18/04/2012	30/05/2012	NO	<b>183</b> del 25/05/2012
16	24/11/2010	"IL BLOCCO PARAVERTEBRALE NELLA TORACOSCOPIA MEDICA"	<b>Prot.</b> -- <b>Eud.</b> --	AUSL FORLÌ	U.O. ANESTESIA E RIANIMAZIONE DR. AGNOLETTI VANNI	presa d'atto seduta del 12/01/2011	06/06/2012	NO	<b>186</b> del 04/06/2012
17	24/11/2010	Valutazione del consumo di DESFLURANE con utilizzo intraoperatorio di analgesia epidurale o endovenosa"	<b>Prot.</b> -- <b>Eud.</b> --	U.O. ANESTESIA E RIANIMAZIONE	U.O. ANESTESIA E RIANIMAZIONE DR. PIRACCINI EMANUELE	sospesa seduta 9/12/11 approvata con nota seduta 06/04/2011	26/06/2012	NO	<b>200</b> del 18/06/2012

*AUSL FORLÌ - REGISTRO SPERIMENTAZIONI CLINICHE ed OSSERVAZIONALI - Anno 2012*

18	05/07/2012	Studio osservazionale retrospettivo dal titolo "Sviluppo di uno strumento diagnostico-educazionale per la diagnosi differenziale tra ASMA e BPCO"	<b>Prot.</b> -- <b>Eud.</b> --	AOSP Universitaria Arcispedale S. Anna di Ferrara	U.O. PNEUMOLOGIA Dr. Gianluca Casoni	13/06/2012	21/09/2012	NO	<b>261</b> del 03/09/2012
19	17/05/2012	Studio clinico di estensione in aperto per la valutazione della sicurezza a lungo termine del BIBF 1120 per somministrazione orale in pazienti con Fibrosi Polmonare Idiopatica (IPF)	<b>Prot.</b> 1199.33 <b>Eud.</b> 2011-002766-21	Boehringer Ingelheim Italia S.p.A.	U.O. PNEUMOLOGIA Prof. Venerino Poletti	approvata seduta del 29/08/2012	12/11/2012	SI	<b>329</b> del 06/11/2012
20	28/08/2012	Studio osservazionale dal titolo "MUSIC-OS Medication Use Patterns, Treatment Satisfaction, and Inadequate Control of Osteoporosis study): studio internazionale su donne in stato postmenopausale trattate per l'osteoporosi nella pratica clinica"	<b>Prot.</b> MK-0000-281-00- <b>Eud.</b> --	MERCK Sharp Dohme Corp. USA C.R.O. SYREON	U.O. GERIATRIA Dr. Mario Biondi	approvata seduta del 26/09/2012	12/12/2012	SI	<b>347</b> del 04/12/2012
21	23/05/2012	Studio di fase III, a gruppi paralleli, controllato con placebo, in doppio cieco, randomizzato, multicentrico, internazionale per valutare la sicurezza e l'efficacia di ST261 (propionil-L-carnitina cloridrato) compresse a rilascio modificato in pazienti a affetti da colite ulcerosa lieve che seguono stabilmente il trattamento orale".	<b>Prot.</b> ST261-DM-11-005 <b>Eud.</b> 2011-004765-32	Pharmaceutical Research Associates Italia S.r.l. per conto di SIGMA TAU	U.O. GASTROENTEROLO GIA ED END. DIGESTIVA Prof. Enrico Ricci	approvata con nota seduta del 13/06/2012	12/12/2012	SI	<b>348</b> del 04/12/2012
		<b>addendum alla convenzione</b> Studio già approvato con del. 58/2012 Protocollo I2R-MC-BIAJ	<b>Prot.</b> -- <b>Eud.</b> --	ICON PER CONTO DI ELI LILLY	U.O. ENDOCRINOLOGIA Dr. Maurizio Nizzoli	parere ricompr nel parere dello Studio	14/12/2012	SI	<b>355</b> del 05/12/2012
		<b>2° emendamento alla convenzione</b> Studio già approvato con deT. 12/2008 Protocollo NC20971	<b>Prot.</b> - NC20971- <b>Eud.</b> --	QUINTILES PER CONTO ROROCHÉ	U.O. CARDIOLOGIA Dr. Catapano Ottorino	NON NECESSARIO	14/12/2012	SI	<b>375</b> del 05/12/2012

#### 5.4. L'innovazione tecnologica

In linea con quanto previsto nel Dossier 167-2008 "La chirurgia robotica: il robot da Vinci" elaborato dall'Osservatorio Regionale per l'Innovazione, come centro già dotato di tale tecnologia, è stato dato seguito allo sviluppo della chirurgia robotica, grazie al contributo della Fondazione Cassa Dei Risparmi, sostituendo il sistema in dotazione dall'anno 2007 modello Da Vinci IS 2000 con il nuovo modello Da Vinci IS 3000 HD.

In particolare il nuovo modello oltre all'alta definizione di tutta la catena video ha dimensioni complessivamente più ridotte, dispone di un carrello paziente motorizzato che garantisce una migliore manovrabilità da parte degli operatori per il setting chirurgico, con bracci robotici a lunghezza incrementata che ampliano le possibilità di movimentazione sul campo chirurgico, offre una nuova gamma di strumenti robotici a lunghezza incrementata, permette una visione multipla di segnali video come per esempio l'affiancamento di immagini ecografiche. Inoltre ha la possibilità di collegare una seconda console chirurgica attraverso la quale ogni chirurgo può avere la medesima visione in 3D ad alta definizione ed i due chirurghi possono operare simultaneamente; tale configurazione potrebbe essere utilizzata in particolare a fini didattici.

L'attività svolta con il robot da Vinci si inserisce in due progetti di ricerca:

a) "Ruolo del sistema robotico Da Vinci nella chirurgia del Colon e della Prostata. Studio prospettico multicentrico di confronto tra laparoscopia tradizionale e robot assistita" – PRU 2007-2009 Area 2 – Promosso da Azienda Ospedaliero-Universitaria Policlinico di Modena (Struttura complessa di Urologia). Il progetto, che si è concluso, prevedeva l'arruolamento di 43 pazienti, da parte di Forlì, complessivamente, da sottoporre al trattamento di emicolectomia destra.

b) "Proposta per la realizzazione di una piattaforma sovra aziendale di Chirurgia Robotica" - Modernizzazione 2010-2012 promosso da Ausl di Forlì in collaborazione con AUSL Modena e AO-U Bologna.

Inoltre, nell'ambito dell'attività della CADM si segnalano le istruttorie relative a due nuovi dispositivi dell'U. O. di Ostetricia Ginecologia. Trattasi di una rete protesica utilizzata per il trattamento chirurgico di casi severi di prolapsi vaginali, uterini e della cupola vaginale (secondaria ad isterectomia) e di uno sling multifunzione per il trattamento dell'incontinenza urinaria femminile, con la caratteristica peculiare di poter essere regolato il giorno successivo all'intervento in caso di persistenza dell'incontinenza o di procurata ipercorrezione.

Le richieste sono state valutate negli incontri CADM del 12 febbraio e 17 aprile 2012; in particolare è stato condiviso un nuovo percorso diagnostico assistenziale, nell'ambito dell'Unità Operativa di Ginecologia con condivisione delle risorse dell'ambulatorio diagnostico dedicato di Urodinamica.

#### 5.5 Le innovazioni clinico-organizzative

##### Bando di Modernizzazione 2010 – 2012

I progetti approvati e finanziati dalla RER con DGR 1165/2012 sono stati tutti quelli presentati dall'Ausl di Forlì come capofila:

PROGETTI – Area Tematica A	Coordinatore Scientifico	Az. Aderenti
1) Misurare il cambiamento: metodi e strumenti per la valutazione dell'impatto clinico, organizzativo e gestionale dell'Ospedale per intensità di cura	Dr.ssa STAGNI	AUSL Piacenza AOSP Reggio Emilia
2) Realizzazione nelle Case della Salute di Forlimpopoli e Meldola – Ausl Forlì – di Cesenatico, Savignano e Mercato Saraceno – Ausl Cesena - di Ambulatori a gestione infermieristica per la presa in carico di pazienti affetti da patologie croniche, con particolare riferimento allo Scompenso cardiaco	Dr. BOATTINI	AUSL Cesena
3) Proposta per la realizzazione di una piattaforma sovra aziendale di Chirurgia Robotica	Dr. GARCEA	AUSL Modena ; AO-U Bologna
4) Trasferimento del modello organizzativo sperimentato presso Ausl di Forlì definito "IBD Unit" (Presa in carico multidisciplinare del paziente con patologia infiammatoria cronico-intestinale) alle Aziende di Area Vasta Romagnola quale pre-requisito per il raggiungimento dell'obiettivo regionale di riduzione dei tempi di attesa	Prof. RICCI	Aziende AVR Registro Tumori AVR

L'iter di presentazione e approvazione dei progetti nella loro versione definitiva è stato svolto in stretta collaborazione tra la direzione aziendale, i coordinatori scientifici e la Regione che ha reso disponibile l'Osservatorio Regionale per l'Innovazione (ORI).

Il Bando della Modernizzazione 2010-2012 prevedeva la presentazione di progetti sia di area tematica A (sopra elencati) sia di area tematica B relativi a innovazioni clinico-organizzative; l'Azienda ha presentato il progetto Sperimentazione di nuovo modello organizzativo di gestione anestesiologicala medico-infermieristica in Sala Operatoria per chirurgie a basso rischio chirurgico e anestesiologicalo (coordinatore scientifico: Dr. Gambale) anch'esso approvato con la DGR 1165/2012.

Il bando prevedeva anche l'area tematica C attinente ad innovazioni tecnologiche; l'Azienda Usl non ha presentato progetti in questo capitolo anche se il progetto relativo alla Chirurgia Robotica ha evidentemente dei connotati di innovazione tecnologica.

#### *Stato di avanzamento*

##### *1) Misurare il cambiamento: metodi e strumenti per la valutazione dell'impatto clinico, organizzativo e gestionale dell'Ospedale per intensità di cura.*

L'obiettivo di tale progetto è valutare l'impatto, sia clinico che gestionale/organizzativo, del modello di Ospedale per intensità di cura effettuando sia valutazioni comparative nel tempo (confrontando l'impatto, sulla rete assistenziale forlivese, degli sviluppi organizzativi previsti nel PAL 2012-2014 rispetto all'attuale organizzazione) sia valutazioni con Ospedali attualmente organizzati non per intensità di cura (Ospedale di Piacenza) o che tendono ad evolvere verso il modello ad intensità di cura (Azienda Ospedaliera di Reggio Emilia) al fine di poter trasferire e condividere i risultati ottenuti a livello regionale. Nel corso del 2012 è stato avviato il tavolo di lavoro congiunti fra le tre Aziende partecipanti al progetto: sono stati effettuati molteplici incontri al quale erano presenti, per ogni azienda, tutte le componenti professionali coinvolte nell'attuazione del progetto (Direzioni mediche di presidio, Direzioni infermieristiche, Controlli di gestione, Clinici (Uo Geriatria, Uo Medicina) al fine di definire gli elementi caratterizzanti del modello di organizzazione ospedaliera per intensità di cura: gli aspetti cui sui è stata posta l'attenzione riguardano le degenze multidisciplinari, la presenza di percorsi di presa in carico del paziente codificati, la presenza di ambulatori multiprofessionali, i livelli di autonomia/integrazione delle professionalità mediche e infermieristiche e in particolare la valutazione della complessità assistenziale rispetto alla casistica prodotta. Nel corso degli incontri si è altresì deciso di individuare dei sotto-gruppi di lavoro, suddivisi in base al tipo di professionalità coinvolte, con il mandato di esaminare gli indicatori e la relativa fattibilità. Si è altresì garantita la partecipazione al progetto regionale di monitoraggio dei progetti di modernizzazione aventi ad oggetto gli Ospedali per Intensità di Cura.

##### *2. "Realizzazione nelle Case della Salute di Forlimpopoli e Meldola – Ausl Forlì – di Cesenatico, Savignano e Mercato Saraceno – Ausl Cesena - di Ambulatori a gestione infermieristica per la presa in carico di pazienti affetti da patologie croniche, con particolare riferimento allo Scompenso cardiaco".*

Il Progetto, che vede l'Ausl di Forlì capofila e a cui partecipa fattivamente l'Ausl di Cesena, ha valenza biennale ed ha preso avvio il 5 settembre 2012. Nel 1° semestre dell'anno sono state realizzate le fasi propedeutiche: presentazione formale del Progetto Case della Salute a tutti gli operatori coinvolti (con la partecipazione degli Enti Locali) ed analisi dei flussi dei pazienti ambulatoriali (con il supporto dell'Università Cattolica di Roma).

E' stata inoltre costruita la cartella unica infermieristica Nucleo Cure Primarie/ADI, strumento informativo indispensabile per l'attivazione dell'Ambulatorio infermieristico ed il Case management delle patologie croniche (ipertensione, BPCO, asma, diabete), con priorità per lo Scompenso cardiaco, la cui implementazione e informatizzazione è prevista entro il 1° semestre 2013.

##### *3) Proposta per la realizzazione di una piattaforma sovra aziendale di Chirurgia Robotica.*

Si rinvia al punto 5.4.

##### *4) Trasferimento del modello organizzativo sperimentato presso Ausl di Forlì definito "IBD Unit" (Presa in carico multidisciplinare del paziente con patologia infiammatoria cronico-intestinale) alle Aziende di Area Vasta Romagna quale pre-requisito per il raggiungimento dell'obiettivo regionale di riduzione dei tempi di attesa.*

Il Progetto, che vede l'Ausl di Forlì capofila delle aziende dell'AVR e del Registro Tumori c/o IRST - Meldola, ha valenza biennale ed ha preso avvio il 5 settembre 2012. Nel 1° semestre dell'anno sono state realizzate le fasi propedeutiche: presentazione formale del Progetto IBD Unit ai referenti del progetto ed analisi delle



criticità; condivisione il modello operativo, prendendo come riferimento quello di Forlì; avvio delle procedure a partire dalla predisposizione del bando, per acquisire le risorse umane previste dal progetto.

L'Azienda Usl di Forlì ha poi aderito ai progetti di Modernizzazione presentati dalle altre aziende della Regione. Tra cui si citano i progetti avviati:

*Progetto n°1: "Realizzazione della funzione di accoglienza (anche telefonica) a gestione infermieristica per i cittadini assistiti nei NCP – Case della Salute"* promosso dall'Ausl di Cesena.

*Progetto n°2: "Trasferimento di buone pratiche per il contrasto alle iniquità sia in riferimento all'utenza che ai dipendenti"* promosso in ambito di AVR.

*Progetti n°3 e n° 4: "Check list in sala operatoria" e "Informatizzazione dei registri di sala operatoria"* promossi dall'Ausl di Modena.

*Progetto n°5: "Implementazione di sistemi di tracciabilità completa nelle attività di raccolta e distribuzione di emocomponenti in AVR"*: L'Ausl Forlì ha implementato un sistema di movimentazione degli emocomponenti che, tramite il sw Log 80 e il sistema dose unica del farmaco, permette la completa tracciabilità della trasfusione, ottemperando a quanto richiesto dalla normativa e realizzando pienamente il concetto di order entry trasfusionale, cioè percorso totalmente informatizzato dalla richiesta di trasfusione alla sua somministrazione.

Nel corso del 2012 sono stati rendicontati dal punto di vista scientifico ed economico i seguenti Progetti di Modernizzazione, oramai conclusi:

- *La cartella infermieristica per la presa in carico dei pazienti in ambito aziendale*
- *Consolidamento del percorso del paziente post-acuto*
- *Politica del farmaco: potenziamento strumenti integrati ospedale-territorio per il governo dell'appropriatezza*
- *I Nuclei di Cure Primarie (NCP): la valutazione della fattibilità e dell'impatto di un modello organizzativo di presa in carico e gestione dell'ipertensione/scompenso cardiaco cronico sul territorio*

L'Ausl di Forlì, oltre ad avere svolto un ruolo di supporto alla Regione nella fase di peer review preliminare per la scelta dei progetti rispondenti ai criteri del Bando Programma Regione-Università 2010-2012. ha aderito ai seguenti progetti di Area 2:

1. "Ottimizzazione metodologica dei test molecolari per i geni Her2, Kras, Egfr nei pazienti con tumori solidi candidati a terapie oncologiche personalizzate" promosso dall'Azienda Ospedaliero-Universitaria Policlinico "S.Orsola Malpighi" di Bologna;
2. "Ruolo del linfonodo sentinella nelle neoplasie differenziate tiroidee. Studio multicentrico prospettico di confronto delle metodiche con colorante vitale, linfoscintigrafia e tecnica combinata" promosso dall'Azienda Ospedaliero-Universitaria Policlinico di Modena;
3. "Controllo intensivo della fosforemia, mediante dieta ipofosforica e chelanti del fosforo nei confronti di progressione del danno cerebrale e sopravvivenza, nei pazienti con Malattia Renale Cronica (MRC)" promosso dall'Azienda Ospedaliero - Universitaria Policlinico "S. Orsola Malpighi".

### *5.6 Formazione*

Nel corso dell'anno 2012, quale ulteriore azione di sviluppo del processo di integrazione con l'Azienda USL di Cesena, si è conclusa l'integrazione della funzione Formazione sotto la direzione di un unico Responsabile che ha assicurato le attività afferenti alla UO Formazione e Ricerca di Forlì ed al Servizio Formazione e Ricerca di Cesena con l'approvazione dei seguenti atti:

- Deliberazione dell'Azienda USL di Cesena n. 179 del 1.10.2012 ad oggetto "Progetto di integrazione della Funzione Formazione e Ricerca delle Aziende Usl di Cesena e Forlì: Accordo di collaborazione"
- Deliberazione dell'Azienda Usl di Forlì n. 1 del 8.1.2013 ad oggetto "Progetto di integrazione della Funzione Formazione e Ricerca delle Aziende USL di Forlì e di Cesena: accordo di collaborazione".

### *Health Literacy*

A seguito dell'organizzazione da parte della Regione del percorso formativo dedicato a professionisti sanitari e operatori della comunicazione del SSR sulla Health Literacy, sono stati individuati i partecipanti aziendali (i cui nominativi sono stati comunicati con nota n. 61461 del 27.10.2011), tra cui il responsabile dell'UO Comunicazione.

### *Relazioni empatiche, empowerment dell'operatore*

Al fine di promuovere l'acquisizione ed il mantenimento di conoscenze e competenze comunicative a livello verbale e non verbale sono state realizzate iniziative formative condotte utilizzando varie opportunità metodologiche (formazione residenziale, formazione sul campo).

Le attività svolte sono state:

- 1) Formazione residenziale "Formulazione e comunicazione della prognosi: implicazioni psicologiche, emotive e relazionali".  
Corso rivolto al personale dell'UOC Cure Palliative – Hospice finalizzato a incrementare le capacità espressive nella relazione tra équipe e pazienti e familiari rispetto alla tematica della prognosi e le sue implicazioni psicologiche, emotive, relazionali e spirituali.
- 2) Corso di Formazione residenziale "Peculiarità cliniche e relazionali in Cure Palliative" rivolto al personale dell'UOC Cure Palliative – Hospice con i seguenti obiettivi:
  - approfondire le competenze di ascolto, di auto ed etero osservazione e di riflessione, con particolare riferimento al contesto di lavoro delle cure palliative.
  - sviluppare la capacità di rielaborazione dell'esperienza professionale, mediante lo strumento della scrittura.
  - approfondire competenze tecniche assistenziali specifiche, nell'ambito delle cure palliative.
- 3) Formazione residenziale "La comunicazione e la relazione operatore, paziente, familiari".  
Corso rivolto al personale infermieristico (Infermieri, Oss, Fisioterapisti) dell'UOC Senologia teso ad approfondire la dimensione psico - relazionale della relazione con le pazienti affette da tumore al seno e con i loro familiari.
- 4) Formazione sul campo/Gruppo di miglioramento "Miglioramento organizzativo ed assistenziale delle prestazioni offerte ai pazienti dializzati"  
Percorso promosso dalla Direzione Infermieristica e Tecnica rivolto al personale infermieristico della dell'UOC Nefrologia e Dialisi finalizzato ad aumentare l'adesione al lavoro di equipe, migliorare la conoscenza dei protocolli assistenziali, della gestione delle criticità e dell'organizzazione complessa dell'unità operativa.
- 5) Formazione sul campo/Addestramento "Facilitazione del processo di inserimento del personale neo assunto/neo inserito nelle Unità Operative"  
L'attività di addestramento per i neo inseriti in Azienda, promossa dalla Direzione Infermieristica e Tecnica, oltre a facilitare l'apprendimento delle conoscenze relative all'organizzazione ed alle peculiarità operative necessarie alla gestione assistenziale è finalizzata a favorire l'inserimento nel gruppo professionale di assegnazione.

#### *Accreditamento dei Sistemi di Qualità dei Servizi Formazione*

La Direzione Generale dell'Ausl di Forlì, in accordo con la Direzione Generale dell'Azienda USL di Cesena ha posto in carico all'UOC Formazione e Ricerca il compito di garantire, a favore di entrambe le Aziende la costituzione di un Provider Ecm unico. A tale fine i Direttori Generali delle due Aziende hanno dichiarato alla Regione Emilia Romagna di volersi avvalere di un unico Provider Ecm e con nota a firma congiunta (protocollata da questa Azienda al n. 27895 del 15.05.2012) è stata presentata alla Regione Emilia Romagna la domanda per l'accREDITAMENTO del Provider.

Con nota Prot. PG 134180 del 30.05.2012 la Regione Emilia Romagna, nelle more dell'applicazione delle procedure previste dalla Determinazione regionale n. 3307/2012, ha comunicato all'Azienda USL di Forlì la concessione dell'accREDITAMENTO provvisorio per la funzione di Provider Ecm per un periodo di 24 mesi a decorrere dal 30.05.2012 precisando altresì che, in accoglimento alla succitata richiesta delle Direzioni Generali, detta funzione viene svolta anche relativamente all'Azienda USL di Cesena.

Si segnala inoltre, che il Provider svolge la funzione di accREDITAMENTO Ecm anche per le attività formative dell'Irst – IRCCS di Meldola.

Inoltre, a seguito di trasmissione in data 16.5.2012 della domanda di accREDITAMENTO, con la suddetta nota del 30/5/2012 (agli atti n. 32354), la Regione Emilia Romagna ha comunicato all'Azienda USL di Forlì la concessione dell'accREDITAMENTO transitorio della Funzione di governo della Formazione (ai sensi della Determina regionale n. 3306/2012).

#### *Dossier formativo*

Relativamente alla predisposizione dei Dossier Formativi è stata predisposta, all'interno del sistema informativo, una procedura della stampa in bozza di tale documento.

La procedura, basandosi sui dati già disponibili di pianificazione e realizzazione dei corsi, elabora il documento secondo lo schema proposto dalla Regione.

#### *Corsi per Direttori di Struttura complessa (ai sensi del D.LGS. n. 502/92 e s.m.e. del DPR n. 484/97)*

I corsi verranno avviati nel 2013 a seguito di una progettazione di Area Vasta Romagna che vedrà coinvolte tutte quattro le aziende e l'IRST.

## V) *Accordi per mobilità sanitaria stipulati ed effetti economici*

In riferimento alla mobilità per prestazioni sanitarie (sia attiva che passiva), come da indicazioni regionali sono stati riportati in bilancio i dati indicati nella nota RER PG 77633 del 26.03.2013 relativi agli importi di mobilità sanitaria Infraregionale per l'anno 2012 e quelli indicati nella tabella di Validazione Mobilità Interregionale 2011 di cui alla Nota RER PG 2013 87436 dell'08/04/2013.

Di seguito è evidenziato l'andamento a Consuntivo 2012 della mobilità sanitaria (sia infra che extraregionale) sia dell'Azienda USL di Forlì che di IRST srl a confronto con il preventivo 2012 e con il consuntivo 2011 (che coincide con il preventivo):

<b>Andamento Mobilità Sanitaria - Azienda USL Forlì</b>						
<b>ATTIVA</b>		<b>Anno 2012</b>	<b>BEP 2012</b>	<b>Anno 2011</b>	<b>Diff. 2012 / 2011</b>	<b>Diff. 2012 / BEP 2012</b>
	Degenza a residenti della regione	11.083.000	11.058.160	11.058.160	24.840	24.840
	Degenza a residenti di altre regione	5.022.000	4.502.300	4.502.300	519.700	519.700
	Specialistica a residenti della regione	3.934.000	4.228.950	4.228.950	-294.950	-294.950
	Specialistica a residenti di altre regioni	711.000	817.670	817.670	-106.670	-106.670
	Somministrazione Farmaci a residenti della regione	689.000	583.250	583.250	105.750	105.750
	Somministrazione Farmaci a residenti di altre regioni	213.000	212.960	212.960	40	40
	Farmaceutica a residenti della regione	524.000	658.790	658.790	-134.790	-134.790
	Farmaceutica a residenti di altre regioni	226.000	290.370	290.370	-64.370	-64.370
	Medicina di base a residenti della regione	213.000	189.280	189.280	23.720	23.720
	Medicina di base a residenti di altre regioni	115.000	103.870	103.870	11.130	11.130
	Trasporti sanitari a residenti di altre regioni	83.000	85.280	85.280	-2.280	-2.280
<b>TOTALE</b>		<b>22.813.000</b>	<b>22.730.880</b>	<b>22.730.880</b>	<b>82.120</b>	<b>82.120</b>
<b>PASSIVA</b>		<b>Anno 2012</b>	<b>BEP 2012</b>	<b>Anno 2011</b>	<b>Diff. 2012 / 2011</b>	<b>Diff. 2012 / BEP 2012</b>
	Degenza a residenti della regione	14.893.000	14.366.470	14.366.470	526.530	526.530
	Degenza a residenti di altre regione	3.665.000	3.272.010	3.272.010	392.990	392.990
	Specialistica a residenti della regione	2.308.000	2.214.840	2.214.840	93.160	93.160
	Specialistica a residenti di altre regioni	1.013.000	888.470	888.470	124.530	124.530
	Somministrazione Farmaci a residenti della regione	1.803.000	2.249.690	2.249.690	-446.690	-446.690
	Somministrazione Farmaci a residenti di altre regioni	272.000	272.470	272.470	-470	-470
	Farmaceutica a residenti della regione	519.000	614.620	614.620	-95.620	-95.620
	Farmaceutica a residenti di altre regioni	90.000	93.410	93.410	-3.410	-3.410
	Medicina di base a residenti della regione	130.000	112.730	112.730	17.270	17.270
	Medicina di base a residenti di altre regioni	24.000	25.700	25.700	-1.700	-1.700
	Trasporti sanitari a residenti di altre regioni	61.000	48.000	47.530	13.470	13.000
<b>TOTALE</b>		<b>24.778.000</b>	<b>24.158.410</b>	<b>24.157.940</b>	<b>620.060</b>	<b>619.590</b>

Andamento Mobilità sanitaria IRST						
Descrizione	Anno 2012	BEP 2012	Anno 2011	Diff 2012/2011	Scost. 2012/2011	Diff. 2012/BEP 2012
Degenza residenti RER	9.859.464	10.819.250	10.819.250	-959.786	-8,87%	-959.786
Degenza residenti altre regioni	4.433.285	4.111.030	4.111.030	322.255	7,84%	322.255
Degenza per stranieri	48.694	70.850	70.850	-22.156	-31,27%	-22.156
Specialistica residenti RER	5.746.088	3.974.820	3.974.820	1.771.268	44,56%	1.771.268
Specialistica residenti altre regioni	1.370.629	1.062.470	1.062.470	308.159	29,00%	308.159
Specialistica a stranieri	82.185	55.380	55.380	26.805	48,40%	26.805
Somm. Farmaci residenti RER	2.611.192	2.637.830	2.637.830	-26.638	-1,01%	-26.638
Somm. Farmaci residenti altre regioni	385.472	307.870	307.870	77.602	25,21%	77.602
<b>TOTALE</b>	<b>24.537.009</b>	<b>23.039.500</b>	<b>23.039.500</b>	<b>1.497.509</b>	<b>6,50%</b>	<b>1.497.509</b>

Per gli introiti da **mobilità attiva infraregionale** per l'erogazione di prestazioni di *ricovero ospedaliero* si registra una complessiva riduzione rispetto al consuntivo 2011 imputabile ad una sensibile riduzione della mobilità infraregionale dell'IRST (-959.786 euro), mentre la mobilità infraregionale attiva dell'Azienda USL di Forlì è sostanzialmente in linea rispetto al dato di consuntivo 2011 (+24.000 euro).

In riduzione altresì gli introiti *dall'erogazione di farmaci a residenti* della regione da parte dell'Azienda USL di Forlì (-134.621 euro rispetto al 2011);

Riguardo all'attività di *specialistica ambulatoriale*, si osserva un sensibile incremento per IRST srl (+1.771.268 euro rispetto al 2011); diversamente si osserva una riduzione per l'Azienda USL di Forlì di circa 294.950 euro.

In riferimento alla mobilità attiva *extraregionale*, si registrano maggiori ricavi derivanti dall'erogazione di *prestazioni di ricovero ospedaliero* (incrementa sia per l'AUSL di Forlì che per l'IRST la mobilità extraregionale, rispettivamente +519.700 euro e +322.255 euro) e di *specialistica ambulatoriale* (incrementa la mobilità extraregionale dell'IRST di +308.159 euro, mentre è in riduzione quella dell'AUSL di Forlì di -106.000 euro).

Per quanto riguarda la **mobilità passiva**, si osserva un incremento complessivo della mobilità per *ricoveri ospedalieri* sia in ambito infraregionale (+526.000 euro) che extraregionale (+392.000 euro); aumenta altresì, sia a livello infra che extraregionale, la mobilità passiva per prestazioni di *specialistica ambulatoriale*; diversamente, si riduce in maniera consistente la mobilità passiva infraregionale per *somministrazione farmaci* a residenti forlivesi (-446.000 euro).

#### *Impatto Applicazione Accordi mobilità sanitaria per prestazioni di ricovero ospedaliero*

Riguardo alla mobilità *infraregionale* dell'anno 2012, nei valori riportati nella cd. Form di mobilità regionale si è tenuto conto, laddove definiti, degli accordi di mobilità sanitaria per le prestazioni di ricovero ospedaliero, come di seguito illustrato:

Riguardo ai rapporti con le altre Aziende dell'AVR, in assenza di un accordo esplicito, si sono applicate le indicazioni regionali di cui alla DGR 653/12 in merito al riconoscimento del volume economico dell'anno precedente.

Mob. Attiva Infraregionale (escl.IRST)	Produzione effettiva 2012	Riconosciuto 2012 (cfr. Form RER 2012)	Impatto accordi sull'anno 2012	Note
PIACENZA	12.407,87	12.407,87	-	
PARMA	39.157,73	39.157,73	-	
REGGIO EMILIA	66.546,57	66.546,57	-	
MODENA	165.932,77	165.932,77	-	
BOLOGNA	555.315,29	555.315,29	-	Con nota del Direttore amministrativo in atti prot. 72.802/2012 è stata accolta la proposta economica 2012 trasmessa dalla Ausl di Bologna in cui si proponeva un volume massimo di scambio fra le due aziende pari al consuntivo 2011, a meno di valori effettivi 2012 inferiori. 565.961 euro costituiva pertanto per l'AUSL di Forlì il tetto da accordo, ma il valorizzato effettivo è più basso del tetto. Pertanto, viene iscritto a bilancio il valorizzato effettivo
IMOLA	882.789,61	793.056,00	- 89.733,61	con l'Ausl di Imola (escluso Montecatone) è stato siglato in data 26.06.2012 (in atti prot. 37584/2012) l'accordo di fornitura 2012 fra Forlì e Imola che prevede valori massimi di scambio economico fra le due aziende pari ai valori di consuntivo 2011, fatta esclusione per i dimessi forlivesi dalla disciplina di psichiatria dell'ausl di Imola per i quali l'AUSL di Forlì prevede un riconoscimento extra-tetto pari all'incremento economico fra 2012 e 2011 in conseguenza della chiusura per 45 gg della UO di Psichiatria (SPDC) dell'Ospedale di Forlì. Il Tetto per l'AUSL di Forlì era pertanto costituito dal valore 2011 di 793.056 euro. La produzione effettiva è stata superiore e pertanto si è applicato il tetto.
FERRARA	354.297,22	336.457,00	- 17.840,22	Con nota prot n. 41351 del 22.06.2012 l'Ausl di Ferrara propone all'Ausl di Forlì il riconoscimento di un volume massimo di scambio fra le due aziende pari al valore inferiore tra l'effettivo 2012 e la media della produzione effettivi 2010-2011. Con nota del Direttore Generale prot. 72.803/2012 è stata accolta la proposta economica 2012 trasmessa dalla Ausl di Ferrara (in atti prot. 38667/2012), da applicarsi agli scambi fra le due aziende (con esclusione della produzione riferita all'IRST di Meldola). Il tetto per l'AUSL di Forlì era pertanto costituito dal valore 2011 di 336.457 euro. Il valorizzato effettivo 2012 è, seppur di poco, superiore al tetto; pertanto, a bilancio è stato iscritto il tetto.
RAVENNA	4.914.452,58	4.182.109,00	- 732.343,58	Applicato il tetto, pari al consolidato 2011, in quanto i valori effettivi sono superiori.
CESENA	5.098.589,03	3.671.879,00	- 1.426.710,03	Applicato il tetto, pari al consolidato 2011, in quanto i valori effettivi sono superiori.
RIMINI	1.455.403,98	1.259.874,00	- 195.529,98	Applicato il tetto, pari al consolidato 2011, in quanto i valori effettivi sono superiori (cfr. nota prot. 24543 del 6/03/2012)
<b>Tot. Mob. Attiva InfraRER</b>	<b>13.544.892,65</b>	<b>11.082.735,23</b>	<b>- 2.462.157,42</b>	

Fonte: banca dati SDO-RER

Mob. Passiva Infraregionale	Produzione effettiva 2012	Riconosciuto 2012 (cfr. Form RER 2012)	Impatto accordi sull'anno 2012	Note
PIACENZA	35.718,17	35.718,17	-	
PARMA	3.782,16	3.782,16	-	
REGGIO EMILIA	12.818,01	12.818,01	-	
MODENA	74.614,55	74.614,55	-	
BOLOGNA	694.948,29	694.948,29	-	Con nota del Direttore amministrativo in atti prot. 72.802/2012 è stata accolta la proposta economica 2012 trasmessa dalla Ausl di Bologna in cui si proponeva un volume massimo di scambio fra le due aziende pari al consuntivo 2011, a meno di valori effettivi 2012 inferiori. 750.465 euro costituiva pertanto per l'AUSL di Forlì il tetto da accordo, ma il valorizzato effettivo è più basso del tetto. Pertanto, viene iscritto a bilancio il valorizzato effettivo
IMOLA	156.971,42	156.971,42	-	con l'Ausl di Imola (escluso Montecatone) è stato siglato in data 26.06.2012 (in atti prot. 37584/2012) l'accordo di fornitura 2012 fra Forlì e Imola che prevede valori massimi di scambio economico fra le due aziende pari ai valori di consuntivo 2011, fatta esclusione per i dimessi forlivesi dalla disciplina di psichiatria dell'ausl di Imola per i quali l'AUSL di Forlì prevede un riconoscimento extra-tetto pari all'incremento economico fra 2012 e 2011 in conseguenza della chiusura per 45 gg della UO di Psichiatria (SPDC) dell'Ospedale di Forlì. Il Tetto per la mob. passiva dell'AUSL di Forlì era pertanto costituito dal valore 2011 di 176.970 euro. La produzione effettiva dell'AUSL di Imola è stata inferiore.
Montecatone	698.364,36	698.364,36	-	
FERRARA	9.719,43	9.719,43	-	Con nota prot n. 41351 del 22.06.2012 l'Ausl di Ferrara propone all'Ausl di Forlì il riconoscimento di un volume massimo di scambio fra le due aziende pari al valore inferiore tra l'effettivo 2012 e la media della produzione effettivi 2010-2011. Con nota del Direttore Generale prot. 72.803/2012 è stata accolta la proposta economica 2012 trasmessa dalla Ausl di Ferrara.
RAVENNA	3.545.947,16	3.545.947,16	-	Applicato il valore effettivo, in quanto inferiore al tetto.
CESENA	5.439.067,80	4.830.817,00	- 608.250,80	Applicato il tetto, pari al consolidato 2011, in quanto i valori effettivi sono superiori.
RIMINI	881.998,52	736.623,00	- 145.375,52	Applicato il tetto, pari al consolidato 2011, in quanto i valori effettivi sono superiori (cfr. nota prot. 24543 del 6/03/2012)
AOSPU PARMA	101.029,84	101.029,84	-	
AOSP REGGIO EMILIA	67.282,02	67.282,02	-	
AOSPU MODENA	184.759,91	184.759,91	-	
AOSPU BOLOGNA	2.771.524,72	2.684.510,00	- 87.014,72	con nota prot. n. 40716 del 12/07/2012 l'Ausl di Forlì propone alle Aziende Ospedaliere con volumi di produzione per i residenti forlivesi superiori ai 250.000 euro (ossia AOSPU di Bologna e AOSPU di Ferrara) la definizione di accordi sulla base dei criteri individuati nella nota RER del 19 aprile 2012 prot. 99676. Con nota prot. n. 27959 del 21.08.2012, l'AOSPU di Bologna dichiara la disponibilità a sottoscrivere l'accordo di fornitura (in atti prot. 47764/2012). Riguardo all'AOSPU di Ferrara, durante l'anno 2012 non è pervenuto alcun riscontro alla nota inviata; Pertanto viene riconosciuto il valorizzato effettivo.
AOSPU FERRARA	345.843,47	345.843,47	-	
IOR	709.703,17	709.703,17	-	
<b>TOTALE</b>	<b>15.734.093,00</b>	<b>14.893.451,96</b>	<b>-840.641,04</b>	

**VI) Consulenze e servizi affidati all'esterno dell'Azienda, con l'indicazione dei dati analitici**

Si precisa che tali informazioni sono riportate nella Nota Integrativa allegata al Bilancio di Esercizio 2012.

**VII) Conto Economico relativo all'attività commerciale**

**AZIENDA U.S.L. FORLÌ  
CONTO ECONOMICO AL 31/12/2012  
CONTABILITÀ COMMERCIALE SEPARATA**

<b>A) VALORE DELLA PRODUZIONE</b>	
<b>2012</b>	
<b>01 CONTRIBUTI C/ESERCIZIO</b>	<b>0,00</b>
01 Contributi c/esercizio da FSR indistinti	0,00
02 Contributi c/esercizio da FSR finalizzati	0,00
03 Contributi c/esercizio da FSN vincolati	0,00
04 Altri contributi in c/esercizio	0,00
<b>02 PROVENTI E RICAVI D'ESERCIZIO</b>	<b>518.041,64</b>
01 Degenza a privati paganti - confort alberghiero	11.978,55
02 Prestazioni di specialistica ambulatoriale	0,00
03 Somministrazione farmaci	0,00
04 Trasporti sanitari	13.481,81
05 Consulenze non sanitarie - per Aziende Sanitarie e altri	35.980,00
06 Prestazioni Dipartimento Sanità Pubblica	192.369,39
07 Prestazioni diverse e cessioni di beni	178.697,98
08 Attività libero professionale -UOIA e veterinari	85.533,91
<b>03 RIMBORSI</b>	<b>10.142.365,38</b>
01 Degenza ospedaliera	0,00
02 Specialistica ambulatoriale	0,00
03 Farmaceutica convenzionata esterna	0,00
04 Medicina di base e pediatria	0,00
05 Prestazioni termali	0,00
06 Rimborsi per cessioni beni di consumo	9.780.289,77
07 Rimborsi per servizi erogati da terzi	55.646,37
08 Altri rimborsi - da dipendenti per mensa e rimborsi diversi	306.429,24
<b>04 COMPARTECIPAZIONE ALLA SPESA</b>	<b>0,00</b>
01 Compartecipazione alla spesa	0,00
<b>05 INCREMENTI DI IMMOBILIZZAZIONI</b>	<b>0,00</b>
01 Incrementi di immobilizzazioni	0,00
<b>06 STERILIZZAZIONE QUOTE DI AMMORTAMENTO</b>	<b>0,00</b>
01 Sterilizzazione quote di ammortamento	0,00
<b>07 VARIAZIONE DELLE RIMANENZE</b>	<b>0,00</b>
01 Variazione delle riman. di produzione in corso di lavorazione	0,00
02 Variazione delle attività in corso	0,00
<b>08 ALTRI RICAVI</b>	<b>1.227.049,56</b>
01 Ricavi da patrimonio immobiliare	600.139,23
02 Ricavi diversi	104.614,79
03 Plusvalenze ordinarie	0,00

04 Sopravvenienze attive ed insussistenze del passivo ordinarie	522.295,54
<b>TOTALE A) VALORE DELLA PRODUZIONE</b>	<b>11.887.456,58</b>
<b>B) COSTI DELLA PRODUZIONE</b>	
<b>09 ACQUISTO BENI DI CONSUMO</b>	<b>9.997.503,95</b>
01 Beni sanitari	9.810.461,98
02 Beni non sanitari	187.041,97
<b>10 ACQUISTO DI SERVIZI SANITARI</b>	<b>95.400,39</b>
01 Prestazioni di degenza ospedaliera	0,00
02 Prestazioni di specialistica Ambulatoriale	0,00
03 Somministrazione farmaci	0,00
04 Assistenza farmaceutica	0,00
05 Medicina di base e pediatria	0,00
06 Continuità assistenziale e medici dell'emergenza	0,00
07 Assistenza protesica	0,00
08 Assistenza integrativa e ossigenoterapia	0,00
09 Assistenza termale	0,00
10 Oneri e rette per inserimenti	0,00
11 Servizi assistenziali e riabilitativi	0,00
12 Trasporti sanitari	80.183,40
13 Consulenze sanitarie	0,00
14 Attività libero-professionale	15.216,99
15 Lavoro interinale e collaborazioni sanitarie	0,00
16 Altri servizi sanitari	0,00
17 Assegni sussidi e contributi	0,00
<b>11 ACQUISTO DI SERVIZI NON SANITARI</b>	<b>779.537,11</b>
01 Manutenzioni	120.855,30
02 Servizi tecnici - mensa e ristorazione - informatici	280.016,90
03 Consulenze non sanitarie	16.327,79
04 Lavoro interinale e collaborazioni non sanitarie	19.730,26
05 Utenze	188.577,42
06 Assicurazioni	89.582,29
07 Formazione da altri e indennità per docenza pers.dipendente	10.873,45
08 Organi Istituzionali	12.907,74
09 Altri servizi non sanitari - consulenze svolte da pers.dipend.	40.665,96
<b>12 GODIMENTO BENI DI TERZI</b>	<b>105.134,94</b>
01 Affitti, locazioni e noleggi	100.537,17
02 Leasing	0,00
03 Service	4.597,77
<b>13 COSTO DEL PERSONALE DIPENDENTE</b>	<b>2.291.829,18</b>
01 Personale medico e veterinario	1.124.682,97
02 Personale sanitario non medico - dirigenza	91.894,69
03 Personale sanitario non medico - comparto	8.357,34
04 Personale professionale - dirigenza	23.740,49
05 Personale professionale - comparto	0,00
06 Personale tecnico - dirigenza	5.472,14
07 Personale tecnico - comparto	761.798,40
08 Personale amministrativo - dirigenza	25.622,45
09 Personale amministrativo - comparto	250.260,70

<b>14</b>	<b>AMMORTAMENTI E SVALUTAZIONI</b>	<b>0,00</b>
	01 Ammortamento immobilizzazioni immateriali	0,00
	02 Ammortamento immobilizzazioni materiali	0,00
	03 Svalutazione delle immobilizzazioni	0,00
	04 Svalutazione dei crediti	0,00
<b>15</b>	<b>VARIAZIONE RIMANENZE DI BENI DI CONSUMO</b>	<b>-206.442,49</b>
	01 Variazione rimanenze sanitarie	-205.651,61
	02 Variazione rimanenze non sanitarie	-790,88
<b>16</b>	<b>ACCANTONAMENTI PER RISCHI</b>	<b>0,00</b>
	01 Accantonamenti per rischi	0,00
<b>17</b>	<b>ALTRI ACCANTONAMENTI</b>	<b>0,00</b>
	01 Altri accantonamenti	
<b>18</b>	<b>ONERI DIVERSI DI GESTIONE</b>	<b>28.405,32</b>
	01 Costi amministrativi	11.910,18
	02 Minusvalenze ordinarie	0,00
	03 Sopravvenienze passive e insussistenze dell'attivo ordinarie	16.495,14
<b>TOTALE B) COSTI DELLA PRODUZIONE</b>		<b>13.091.368,40</b>
<b>DIFF.ZA FRA VALORE E COSTI DELLA PRODUZIONE</b>		<b>-1.203.911,82</b>
<b>C) PROVENTI E ONERI FINANZIARI</b>		
<b>19</b>	<b>PROVENTI DA PARTECIPAZIONI</b>	<b>0,00</b>
	01 Proventi da partecipazioni	0,00
<b>20</b>	<b>ALTRI PROVENTI FINANZIARI</b>	<b>0,00</b>
	01 Altri proventi finanziari	0,00
<b>21</b>	<b>INTERESSI E ONERI FINANZIARI</b>	<b>50.275,34</b>
	01 Interessi su mutui	0,00
	02 Interessi su anticipazione di Tesoreria	4.651,60
	03 Interessi su debiti verso fornitori	45.623,74
	04 Oneri finanziari	0,00
<b>TOTALE C) PROVENTI E ONERI FINANZIARI</b>		<b>-50.275,34</b>
<b>D) RETTIFICHE DI VALORE DI ATTIVITA' FINANZIARIE</b>		
<b>22</b>	<b>RIVALUTAZIONI</b>	<b>0,00</b>
	01 Rivalutazioni	0,00
<b>23</b>	<b>SVALUTAZIONI</b>	<b>0,00</b>
	01 Svalutazioni	0,00
<b>TOTALE D) RETTIF.DI VALORE ATTIVITA' FINANZIARIE</b>		<b>0,00</b>
<b>E) PROVENTI ED ONERI STRAORDINARI</b>		



<b>24</b>	<b>PROVENTI STRAORDINARI</b>	<b>0,00</b>
	01 Plusvalenze straordinarie	0,00
	02 Sopravv.attive ed insuss.del passivo straordinarie	0,00
<b>25</b>	<b>ONERI STRAORDINARI</b>	<b>0,00</b>
	01 Minusvalenze straordinarie	0,00
	02 Sopravv.passive e insus.dell'attivo straordinarie (att.agricola)	0,00
<b>TOTALE E) PROVENTI ED ONERI STRAORDINARI</b>		<b>0,00</b>
<b>RISULTATO PRIMA DELLE IMPOSTE</b>		<b>-1.254.187,16</b>
<b>26</b>	<b>IMPOSTE</b>	<b>0,00</b>
	01 Irap	0,00
	02 Imposte sul reddito d'esercizio	0,00
<b>UTILE ( PERDITA ) DELL'ESERCIZIO</b>		<b>-1.254.187,16</b>

**NOTE SUL CONTO ECONOMICO DELL'ATTIVITA' COMMERCIALE**  
**AZIENDA U.S.L. DI FORLÌ**  
**ANNO 2012**

Nel corso dell'anno 2012 l'Azienda USL di Forlì ha svolto, oltre all'attività istituzionale, per la quale viene meno l'obbligo di applicazione dell'I.R.E.S. così come disposto nel 2° comma lett. B. dell'art. 74 del D.P.R. 22/12/86 n. 917 del T.U.I.R., anche attività che esulano da quelle istituzionali, definibili come "commerciali".

Il reddito prodotto da tali attività soggiace alle regole ordinarie di determinazione del reddito d'impresa così come stabilito agli artt. 143 e seguenti del T.U.I.R..

In particolare l'art. 144 del T.U.I.R. stabilisce che l'Ente non commerciale che svolge anche attività commerciali deve tenere per queste ultime una contabilità "separata", necessaria anche ad una oggettiva detraibilità dei costi diretti.

L'Azienda USL di Forlì, attraverso opportune articolazioni, all'interno dell'unica contabilità aziendale ha implementato un sistema di contabilità ai fini IRES, che ha permesso di individuare il risultato economico dell'attività cosiddetta "commerciale".

All'interno di dette rilevazioni, ove non sia stato possibile, data la complessità e la promiscuità delle attività aziendali rilevare costi diretti, si è proceduto applicando quanto sancito all'art. 144 comma 4 del T.U.I.R., ovvero attribuire, anche contabilmente, quote di costi promiscui.

Il criterio adottato per l'attribuzione dei costi promiscui (rapporto tra ricavi commerciali e totale ricavi aziendali) ha generato un rapporto di detraibilità dei costi suddetti pari a 0,0268068183

Si è quindi redatto il "Conto Economico dell'attività commerciale", che ha evidenziato una perdita d'esercizio pari ad Euro 1.254.187,16.

Si precisa infine che in sede di dichiarazione dei redditi per l'anno 2012 (Modello UNICO 2013), oltre al reddito d'impresa, l'Azienda USL di Forlì dichiara anche redditi di capitale derivanti dal possesso di partecipazioni in ambito istituzionale e redditi fondiari derivanti dal possesso di terreni e fabbricati i cui proventi, essendo assoggettati ad un sistema di tassazione autonomo rispetto a quello del reddito d'impresa, non sono stati rilevati nell'ambito del sistema di "contabilità separata commerciale", così come sopra definito.

A completamento di quanto esposto sino ad ora, si precisa infine che per tutte le tipologie di reddito inserite nel Modello UNICO/2013, l'aliquota I.R.E.S applicata è pari al 27,5 %.

### VIII) Rendiconto finanziario (D.Lgs. 118/2011);

SCHEMA DI RENDICONTO FINANZIARIO		2012
<b>OPERAZIONI DI GESTIONE REDDITUALE</b>		
<b>(+)</b>	<b>risultato di esercizio</b>	<b>2.196</b>
	<b>- Voci che non hanno effetto sulla liquidità: costi e ricavi non monetari</b>	<b>0</b>
(+)	ammortamenti fabbricati	6.853.180
(+)	ammortamenti altre immobilizzazioni materiali	4.412.333
(+)	ammortamenti immobilizzazioni immateriali	607.890
(+)	ammortamenti straordinari di cui al D.Lgs 118/2011	50.526.138
	<b>Ammortamenti</b>	<b>62.399.541</b>
(-)	Utilizzo finanziamenti per investimenti	-4.868.803
(-)	Utilizzo fondi riserva: investimenti, incentivi al personale, successioni e donaz., plusvalenze da reinvestire	
	<b>utilizzo contributi in c/capitale e fondi riserva</b>	<b>-4.868.803</b>
(+)	accantonamenti SUMAI	166.479
(-)	pagamenti SUMAI	-50.035
(+)	accantonamenti TFR	0
(-)	pagamenti TFR	0
	<b>- Premio operosità medici SUMAI + TFR</b>	<b>116.444</b>
(+/-)	Rivalutazioni/svalutazioni di attività finanziarie	0
(+)	accantonamenti a fondi svalutazioni	2.723.506
(-)	utilizzo fondi svalutazioni*	-106.778
	<b>- Fondi svalutazione di attività</b>	<b>2.616.728</b>
(+)	accantonamenti a fondi per rischi e oneri	8.837.896
(-)	utilizzo fondi per rischi e oneri	-4.308.753
	<b>- Fondo per rischi ed oneri futuri</b>	<b>4.529.143</b>
	<b>TOTALE Flusso di CCN della gestione corrente</b>	<b>64.795.249</b>
(+)(-)	aumento/diminuzione debiti verso regione e provincia autonoma, esclusa la variazione relativa a debiti per acquisto di beni strumentali	423.309
(+)(-)	aumento/diminuzione debiti verso comune	263.694
(+)(-)	aumento/diminuzione debiti verso aziende sanitarie pubbliche	4.723.667
(+)(-)	aumento/diminuzione debiti verso arpa	18.039
(+)(-)	aumento/diminuzione debiti verso fornitori	-26.314.063
(+)(-)	aumento/diminuzione debiti tributari	-19.940
(+)(-)	aumento/diminuzione debiti verso istituti di previdenza	20.801
(+)(-)	aumento/diminuzione altri debiti (inclusi quelli verso lo Stato)	2.026.100
(+)(-)	<b>aumento/diminuzione debiti (escl forn di immob e C/C bancari e istituti tesoriere)</b>	<b>-21.003.132</b>
(+)(-)	<b>aumento/diminuzione ratei e risconti passivi</b>	<b>42.471</b>
(+)(-)	diminuzione/aumento crediti parte corrente w/stato quote indistinte	-582.369
(+)(-)	diminuzione/aumento crediti parte corrente w/stato quote vincolate	0
(+)(-)	diminuzione/aumento crediti parte corrente w/Regione per gettito addizionali Irpef e Irap	0
(+)(-)	diminuzione/aumento crediti parte corrente w/Regione per partecipazioni regioni a statuto speciale	0
(+)(-)	diminuzione/aumento crediti parte corrente w/Regione - vincolate per partecipazioni regioni a statuto speciale	0
(+)(-)	diminuzione/aumento crediti parte corrente w/Regione - gettito fiscalità regionale	0
(+)(-)	diminuzione/aumento crediti parte corrente w/Regione - altri contributi extrafondo	0
(+)(-)	diminuzione/aumento crediti parte corrente w/Regione	24.019.865
(+)(-)	diminuzione/aumento crediti parte corrente w/Comune	186.033
(+)(-)	diminuzione/aumento crediti parte corrente w/AsL-Ao	-1.656.698
(+)(-)	diminuzione/aumento crediti parte corrente w/ARPA	-1.577
(+)(-)	diminuzione/aumento crediti parte corrente w/Erario	64.360
(+)(-)	diminuzione/aumento crediti parte corrente w/Altri	-16.277.870
(+)(-)	<b>diminuzione/aumento di crediti</b>	<b>5.751.744</b>
(+)(-)	diminuzione/aumento del magazzino	-121.806
(+)(-)	diminuzione/aumento di acconti a fornitori per magazzino	3.328.484
(+)(-)	<b>diminuzione/aumento rimanenze</b>	<b>3.206.678</b>
(+)(-)	<b>diminuzione/aumento ratei e risconti attivi</b>	<b>-122.061</b>
	<b>A - Totale operazioni di gestione reddituale</b>	<b>52.670.949</b>

<b>ATTIVITÀ DI INVESTIMENTO</b>		
(-)	Acquisto costi di impianto e di ampliamento	0
(-)	Acquisto costi di ricerca e sviluppo	0
(-)	Acquisto Diritti di brevetto e diritti di utilizzazione delle opere d'ingegno	-100.889
(-)	Acquisto immobilizzazioni immateriali in corso	0
(-)	Acquisto altre immobilizzazioni immateriali	-342.690
<b>(-)</b>	<b>Acquisto Immobilizzazioni Immateriali</b>	<b>-443.579</b>
(+)	Valore netto contabile costi di impianto e di ampliamento dismessi	0
(+)	Valore netto contabile costi di ricerca e sviluppo dismessi	0
(+)	Valore netto contabile Diritti di brevetto e diritti di utilizzazione delle opere d'ingegno dismessi	0
(+)	Valore netto contabile immobilizzazioni immateriali in corso dismesse	0
(+)	Valore netto contabile immobilizzazioni immateriali dismesse	15.931
<b>(+)</b>	<b>Valore netto contabile Immobilizzazioni Immateriali dismesse</b>	<b>15.931</b>
(-)	Acquisto terreni	0
(-)	Acquisto fabbricati	-28.846
(-)	Acquisto impianti e macchinari	-25.898
(-)	Acquisto attrezzature sanitarie e scientifiche	-2.525.185
(-)	Acquisto mobili e arredi	-41.915
(-)	Acquisto automezzi	-23.635
(-)	Acquisto immobilizzazioni materiali in corso	-3.188.840
(-)	Acquisto altri beni materiali	-187.094
<b>(-)</b>	<b>Acquisto Immobilizzazioni Materiali</b>	<b>-6.021.413</b>
(+)	Valore netto contabile terreni dismessi	0
(+)	Valore netto contabile fabbricati dismessi	0
(+)	Valore netto contabile impianti e macchinari dismessi	0
(+)	Valore netto contabile attrezzature sanitarie e scientifiche dismesse	17.462
(+)	Valore netto contabile mobili e arredi dismessi	38
(+)	Valore netto contabile automezzi dismessi	613
(+)	Valore immobilizzazioni in corso dismesse	38.456
(+)	Valore netto contabile altri beni materiali dismessi	679
<b>(+)</b>	<b>Valore netto contabile Immobilizzazioni Materiali dismesse</b>	<b>57.248</b>
(-)	Acquisto crediti finanziari	0
(-)	Acquisto titoli	0
<b>(-)</b>	<b>Acquisto Immobilizzazioni Finanziarie</b>	<b>0</b>
(+)	Valore netto contabile crediti finanziari dismessi	0
(+)	Valore netto contabile titoli dismessi	0
<b>(+)</b>	<b>Valore netto contabile Immobilizzazioni Finanziarie dismesse</b>	<b>0</b>
<b>(+/-)</b>	<b>Aumento/Diminuzione debiti v/fornitori di immobilizzazioni</b>	<b>2.144.739</b>
<b>B - Totale attività di investimento</b>		<b>-4.247.074</b>
<b>ATTIVITÀ DI FINANZIAMENTO</b>		
(+)/(-)	diminuzione/aumento crediti vs Stato (finanziamenti per investimenti)	0
(+)/(-)	diminuzione/aumento crediti vs Regione (finanziamenti per investimenti)	-10.386.955
(+)/(-)	diminuzione/aumento crediti vs Regione (aumento fondo di dotazione)	0
(+)/(-)	diminuzione/aumento crediti vs Regione (ripiano perdite)	0
(+)/(-)	diminuzione/aumento crediti vs Regione (copertura debiti al 31.12.2005)	0
(+)	aumento fondo di dotazione	-15.939.783
(+)	aumento contributi in c/capitale da regione e da altri	11.505.424
(+)/(-)	altri aumenti/diminuzioni al patrimonio netto*	-31.958.405
<b>(+)/(-)</b>	<b>aumenti/diminuzioni nette contabili al patrimonio netto</b>	<b>-46.779.719</b>
<b>(+)/(-)</b>	<b>aumento/diminuzione debiti C/C bancari e istituto tesoriere*</b>	<b>-1.831.551</b>
(+)	assunzione nuovi mutui*	1.288.720
(-)	mutui quota capitale rimborsata	-1.498.539
<b>C - Totale attività di finanziamento</b>		<b>-48.821.089</b>
<b>FLUSSO DI CASSA COMPLESSIVO (A+B+C)</b>		<b>-397.214</b>
<b>Delta liquidità tra inizio e fine esercizio (al netto dei conti bancari passivi)</b>		<b>-397.214</b>
<b>Squadratura tra il valore delle disponibilità liquide nello SP e il valore del flusso di cassa complessivo</b>		<b>0</b>

Il flusso di cassa generato dalla gestione reddituale corrente risulta altamente influenzato dagli ammortamenti straordinari, di cui al D.lgs 118/2011, relativamente ai quali si è inserita per maggior trasparenza specifica riga nell'ambito di detta gestione.

Tale flusso, parzialmente ridotto dalla diminuzione dei debiti e dall'incremento dei crediti, è stato assorbito in massima parte (circa il 93%) dall'attività di finanziamento interno e per la restante parte (circa il 7%) da investimenti in immobilizzazioni.

Al termine dell'attività gestionale risulta un assorbimento complessivo di liquidità pari a circa 400.000 euro.

***IX) Gestione di cassa tramite i prospetti delle entrate e delle uscite dei dati SIOPE contenenti i valori cumulati nell'anno di riferimento e la relativa situazione delle disponibilità liquide, ai sensi dell'art.2, comma 1 del D.M. 25.01.2010***

Si allegano i seguenti prospetti:

2. Disponibilità liquide (Allegato n.5)
3. Incassi per Codici Gestionali (Allegato n.6)
4. Pagamenti per Codici Gestionali (Allegato n.7)

***X) Informazioni sulle operazioni con parti correlate***

Ai sensi di quanto stabilito dall'art. 2427 c.c. n. 22 bis si segnalano fra le operazioni concluse con parti correlate quelle effettuate fra l'AUSL di Forlì e l'IRST SRL, società partecipata a prevalente capitale pubblico, alla quale è stata affidata dall'AUSL di Forlì, fin dal 2007, attraverso l'affitto di ramo d'azienda, la presa in carico del paziente oncologico.

Con Delibera del Direttore Generale AUSL Forlì n.44 del 13 febbraio 2012 si è provveduto a disciplinare per il nuovo periodo 1/1/2012 – 31/12/2015 "la cessione in affitto e gestione in capo a IRST dei rami d'azienda di: Oncologia – degenza ordinaria, day hospital di oncologia con ambulatori clinici, laboratorio biologico, radioterapia".

Nell'ambito di tale disciplina generale la regolazione dei rapporti economici è avvenuta per ciascun anno attraverso la stipula di un accordo di fornitura. Per l'anno 2012 l'accordo è stato approvato con Delibera D.G. n.326 del 31 ottobre 2012, ed ha previsto un budget per la fornitura di prestazioni sanitarie da parte di IRST, nonché un prezzo congruo per le altre prestazioni che l'AUSL di Forlì e l'IRST si scambiano reciprocamente, (sia di tipo sanitario che amministrativo):

1. Rimborsi inerenti i costi dei locali ad uso IRST siti presso l'Ospedale Morgagni-Pierantoni di proprietà dell'AUSL di Forlì (comprensivi di oneri per manutenzioni ed utenze) € 86.896, a cui si aggiungono i rimborsi per il servizio di lavanoio biancheria e divise per € 12.384,62;
2. Vendita di servizi di supporto amministrativo all'IRST srl  
L'Azienda USL di Forlì ha reso all'IRST nel corso del 2012 una serie di servizi di supporto amministrativo, inerenti attività di Acquisizione beni e servizi, economato-logistica, ingegneria clinica, assistenza farmaceutica, bilanci e programmazione finanziaria, risorse umane per un importo pari ad € 43.890,73;
3. Vendita di prestazioni sanitarie all'IRST srl  
Parte di tali prestazioni inerenti prevalentemente attività di radiodiagnostica, sono addebitate all'IRST al costo marginale, come da accordi tra le parti. L'importo complessivo delle operazioni è pari ad € 258.489.

IL DIRETTORE GENERALE  
Avv. Giulietta Capocasa

	Consumi e manutenzioni di esercizio		Costi per acquisti di servizi			Pers. ruolo sanitario	Pers. ruolo profess.	Pers. ruolo tecnico	Pers. ruolo amminis.	Ammortamenti	Sopravvenienze/insussistenze	Altri costi	Totale	Totale Anno 2011	Scost. 2012/2011
	sanitari	non sanitari	prestazioni sanitarie	serv. san. per erog. prestazioni	servizi non sanitari										
<b>Assistenza sanitaria collettiva in ambiente di vita e di lavoro</b>															
Igiene e sanità pubblica	2	30	59	54	142	1.130	6	77	77	38	37	160	1.812	1.768	2,49%
Igiene degli alimenti e della nutrizione	0	3	3	9	56	660	3	38	41	8	22	85	929	884	5,14%
Prevenzione e sicurezza degli ambienti di lavoro	0	16	7	17	204	1.259	352	112	186	33	55	218	2.458	2.504	-1,83%
Sanità pubblica veterinaria	10	25	18	39	436	3.946	21	280	396	118	135	529	5.952	5.811	2,44%
Attività di prevenzione rivolta alla persona	876	8	498	3	90	643	4	84	104	16	24	94	2.444	2.636	-7,29%
Servizio medico legale	3	9	119	242	162	752	5	142	207	23	32	139	1.835	2.164	-15,21%
<b>TOTALE ASS. SAN. COLLETTIVA IN AMBIENTE DI VITA E DI LAVORO</b>	<b>892</b>	<b>90</b>	<b>705</b>	<b>364</b>	<b>1.089</b>	<b>8.389</b>	<b>391</b>	<b>733</b>	<b>1.012</b>	<b>236</b>	<b>305</b>	<b>1.224</b>	<b>15.430</b>	<b>15.766</b>	<b>-2,13%</b>
<b>Assistenza distrettuale</b>															
Guardia medica	1	1	1.723	1	68	53	1	22	117	35	6	99	2.126	2.127	-0,03%
Medicina generale	0	4	18.868	1	183	22	1	13	128	19	5	18	19.263	19.422	-0,82%
Medicina generica	0	4	15.484	1	183	22	1	13	128	19	5	18	15.879	16.061	-1,13%
Pediatria di libera scelta	-	-	3.384	-	-	-	-	-	-	-	-	-	3.384	3.361	0,68%
Emergenza sanitaria territoriale	37	62	1.384	351	453	2.538	16	928	138	177	105	430	6.620	6.536	1,28%
Assistenza farmaceutica	11.198	0	31.510	146	32	111	1	36	22	7	5	19	43.087	48.634	-11,41%
assistenza farmaceutica erogata tramite le farmacie convenzionate	28	0	26.126	0	28	106	1	34	15	5	5	18	26.418	31.083	-15,01%
altre forme di erogazione dell'assistenza farmaceutica	11.118	0	5.384	145	5	4	0	2	7	3	0	1	16.669	17.551	-5,02%
Assistenza integrativa	753	5	713	2	116	102	1	75	86	27	8	30	1.917	2.045	-6,24%
Assistenza specialistica	5.102	380	23.000	1.661	9.258	23.104	127	2.604	2.304	3.508	813	3.757	75.618	73.072	3,48%
Attività clinica	3.454	258	13.754	1.275	6.116	16.641	90	1.795	1.483	2.084	577	2.820	50.348	45.754	10,04%
Attività di laboratorio	425	44	5.305	69	955	2.085	13	314	409	388	82	320	10.408	13.577	-23,46%
Attività di diagnostica strumentale e per immagini	1.223	78	3.941	317	2.187	4.378	24	495	413	1.037	154	617	14.862	13.720	8,33%
Assistenza protesica	398	4	2.811	240	398	109	2	67	271	101	13	51	4.463	3.893	14,65%
Assistenza territoriale, ambulatoriale e domiciliare	711	90	4.276	3.198	1.160	7.830	45	962	951	334	284	1.221	21.061	20.503	2,72%
Assistenza programmata a domicilio	439	43	3.461	2.329	469	2.076	13	216	451	172	80	326	10.073	9.731	3,52%
Assistenza alle donne, famiglia, coppie	9	16	299	71	224	1.335	7	127	149	80	47	255	2.620	2.596	0,90%
Assistenza psichiatrica	159	23	438	325	347	3.203	18	450	206	54	112	458	5.794	5.735	1,04%
Assistenza riabilitativa ai disabili	0	0	0	374	9	3	0	7	5	5	0	2	406	273	48,76%
Assistenza ai tossicodipendenti	104	7	79	99	112	1.213	7	162	138	23	44	180	2.168	2.168	0,00%
Assistenza agli anziani	-	-	-	-	-	-	-	-	-	-	-	-	-	-	-
Assistenza ai malati terminali	-	-	-	-	-	-	-	-	-	-	-	-	-	-	-
Assistenza a persone affette da HIV	-	-	-	-	-	-	-	-	-	-	-	-	-	-	-
Assistenza territoriale semiresidenziale	0	12	2.951	10	96	118	1	93	43	51	7	30	3.413	2.744	24,40%
Assistenza psichiatrica	0	11	267	6	34	94	1	48	7	17	4	18	508	411	23,75%
Assistenza riabilitativa ai disabili	0	1	2.058	0	48	19	0	39	28	27	2	10	2.232	1.764	26,57%
Assistenza ai tossicodipendenti	-	-	-	-	-	-	-	-	-	-	-	-	-	-	-
Assistenza agli anziani	0	0	542	0	12	5	0	5	7	7	0	2	581	510	13,96%
Assistenza a persone affette da HIV	0	0	84	3	2	1	0	0	1	1	0	0	92	59	54,30%
Assistenza ai malati terminali	-	-	-	-	-	-	-	-	-	-	-	-	-	-	-
Assistenza territoriale residenziale	766	87	26.467	294	1.710	3.650	26	1.391	562	484	163	655	36.255	35.833	1,18%
Assistenza psichiatrica	30	33	5.766	9	216	738	5	262	68	61	31	120	7.339	6.904	6,30%
Assistenza riabilitativa ai disabili	69	2	4.688	1	111	44	1	90	64	61	6	23	5.158	4.972	3,75%
Assistenza ai tossicodipendenti	0	3	922	25	94	185	1	60	45	9	8	35	1.388	1.537	-9,66%
Assistenza agli anziani	464	14	14.551	223	890	1.245	10	616	289	255	63	245	18.864	18.956	-0,48%
Assistenza a persone affette da HIV	50	2	191	23	36	251	1	11	15	9	8	46	644	610	5,64%
Assistenza ai malati terminali	153	33	348	14	363	1.186	7	351	82	89	47	185	2.860	2.854	0,23%
Assistenza idrotermale	-	-	2.100	-	-	-	-	-	-	-	-	-	2.100	2.461	-14,67%
<b>TOTALE ASSISTENZA DISTRETTUALE</b>	<b>18.967</b>	<b>645</b>	<b>115.804</b>	<b>5.902</b>	<b>13.474</b>	<b>37.638</b>	<b>221</b>	<b>6.190</b>	<b>4.622</b>	<b>4.743</b>	<b>1.408</b>	<b>6.309</b>	<b>215.923</b>	<b>217.268</b>	<b>-0,62%</b>
<b>Assistenza ospedaliera</b>															
Attività di pronto soccorso	260	41	84	62	806	3.141	17	430	195	258	110	425	5.828	5.842	-0,24%
Ass. ospedaliera per acuti	25.763	1.112	66.509	3.535	15.278	50.876	269	8.175	3.310	5.917	1.715	6.746	189.203	183.815	2,93%
in Day Hospital e Day Surgery	4.550	97	368	221	2.108	5.761	32	882	452	928	207	806	16.414	15.536	5,65%
in degenza ordinaria	21.213	1.014	66.141	3.314	13.169	45.115	237	7.293	2.858	4.989	1.508	5.939	172.790	168.279	2,68%
Interventi ospedalieri a domicilio	-	-	-	-	-	-	-	-	-	-	-	-	-	-	-
Ass. ospedaliera per lungodegenti	467	137	212	185	1.466	3.763	25	1.472	287	362	161	626	9.161	8.320	10,11%
Ass. ospedaliera per riabilitazione	76	37	54	17	463	1.113	6	207	81	87	41	159	2.341	2.291	2,18%
Emocomponenti e servizi trasfusionali	1.681	25	65	962	606	1.134	7	170	123	270	42	162	5.245	4.925	6,49%
Trapianto organi e tessuti	-	-	-	-	-	-	-	-	-	-	-	-	-	-	-
<b>TOTALE ASSISTENZA OSPEDALIERA</b>	<b>28.247</b>	<b>1.351</b>	<b>66.924</b>	<b>4.760</b>	<b>18.618</b>	<b>60.026</b>	<b>324</b>	<b>10.454</b>	<b>3.997</b>	<b>6.893</b>	<b>2.068</b>	<b>8.117</b>	<b>211.779</b>	<b>205.194</b>	<b>3,21%</b>
<b>TOTALE</b>	<b>48.105</b>	<b>2.087</b>	<b>183.433</b>	<b>11.026</b>	<b>33.181</b>	<b>106.054</b>	<b>936</b>	<b>17.377</b>	<b>9.630</b>	<b>11.873</b>	<b>3.781</b>	<b>15.650</b>	<b>443.133</b>	<b>438.228</b>	<b>1,12%</b>
<b>TOTALE ANNO 2011</b>	<b>50.349</b>	<b>2.031</b>	<b>184.030</b>	<b>9.454</b>	<b>32.633</b>	<b>107.373</b>	<b>948</b>	<b>17.406</b>	<b>9.428</b>	<b>8.866</b>	<b>2.309</b>	<b>13.401</b>	<b>438.228</b>		
<b>Scost. 2012/2011</b>	<b>-4,46%</b>	<b>2,76%</b>	<b>-0,32%</b>	<b>16,63%</b>	<b>1,68%</b>	<b>-1,23%</b>	<b>-1,27%</b>	<b>-0,17%</b>	<b>2,15%</b>	<b>33,92%</b>	<b>63,75%</b>	<b>16,78%</b>	<b>1,12%</b>		

	Consumi e manutenzioni di esercizio		Costi per acquisti di servizi			Pers. ruolo sanitario	Pers. ruolo profess.	Pers. ruolo tecnico	Pers. ruolo amminis.	Ammortamenti	Sopravvenienze/insussistenze	Altri costi	Totale
	sanitari	non sanitari	prestazioni sanitarie	serv. san. per erog. prestazioni	servizi non sanitari								
<b>Assistenza sanitaria collettiva in ambiente di vita e di lavoro</b>													
Igiene e sanità pubblica	2	43	58	6	121	1.192	6	72	74	29	24	142	1.768
Igiene degli alimenti e della nutrizione	0	4	1	5	52	653	3	38	39	6	13	68	884
Prevenzione e sicurezza degli ambienti di lavoro	2	17	4	20	202	1.360	349	105	193	25	35	191	2.504
Sanità pubblica veterinaria	9	26	9	44	459	3.981	22	288	366	86	82	439	5.811
Attività di prevenzione rivolta alla persona	1.017	1	528	10	86	683	4	90	105	13	16	83	2.636
Servizio medico legale	8	9	95	395	145	973	6	145	202	19	23	142	2.164
<b>TOTALE ASS. SAN. COLLETTIVA IN AMBIENTE DI VITA E DI LAVORO</b>	<b>1.039</b>	<b>100</b>	<b>694</b>	<b>481</b>	<b>1.067</b>	<b>8.842</b>	<b>391</b>	<b>738</b>	<b>979</b>	<b>178</b>	<b>193</b>	<b>1.065</b>	<b>15.766</b>
<b>Assistenza distrettuale</b>													
Guardia medica	1	2	1.693	16	88	49	1	19	110	26	3	119	2.127
Medicina generale	5	4	19.069	3	184	18	1	10	95	15	2	17	19.422
Medicina generica	5	4	15.708	3	184	18	1	10	95	15	2	17	16.061
Pediatria di libera scelta	-	-	3.361	-	-	-	-	-	-	-	-	-	3.361
Emergenza sanitaria territoriale	34	51	1.235	433	402	2.767	18	879	142	133	67	375	6.536
Assistenza farmaceutica	11.693	1	36.460	124	135	114	1	37	41	6	3	18	48.634
assistenza farmaceutica erogata tramite le farmacie convenzionate	69	0	30.671	3	130	111	1	36	36	5	3	17	31.083
altre forme di erogazione dell'assistenza farmaceutica	11.624	0	5.789	121	5	3	0	1	5	2	0	1	17.551
Assistenza integrativa	905	6	610	9	170	110	1	85	88	27	5	27	2.045
Assistenza specialistica	5.671	356	19.158	1.380	9.590	24.644	139	2.857	2.501	2.762	527	3.487	73.072
Attività clinica	3.673	229	11.005	1.045	5.614	16.493	91	1.840	1.449	1.566	347	2.502	45.754
Attività di laboratorio	691	61	4.975	66	1.664	3.974	24	533	635	397	91	486	13.597
Attività di diagnostica strumentale e per immagini	1.407	66	3.178	268	2.312	4.177	24	484	417	799	90	499	13.720
Assistenza protesica	381	4	2.696	209	192	60	2	50	226	35	6	32	3.893
Assistenza territoriale, ambulatoriale e domiciliare	708	83	4.038	3.228	1.286	7.858	45	887	903	252	170	1.044	20.503
Assistenza programmata a domicilio	441	42	3.129	2.444	637	2.008	12	173	405	132	46	261	9.731
Assistenza alle donne, famiglia, coppie	13	15	268	104	189	1.375	8	128	164	60	29	244	2.596
Assistenza psichiatrica	150	17	562	314	267	3.280	18	423	199	41	69	395	5.735
Assistenza riabilitativa ai disabili	0	0	0	246	10	3	0	5	4	2	0	1	273
Assistenza ai tossicodipendenti	104	9	79	120	182	1.192	7	158	131	17	26	143	2.168
Assistenza agli anziani	-	-	-	-	-	-	-	-	-	-	-	-	-
Assistenza ai malati terminali	-	-	-	-	-	-	-	-	-	-	-	-	-
Assistenza a persone affette da HIV	-	-	-	-	-	-	-	-	-	-	-	-	-
Assistenza territoriale semiresidenziale	0	13	2.302	9	118	114	1	88	38	31	4	24	2.744
Assistenza psichiatrica	0	12	185	9	31	88	1	49	7	12	3	14	411
Assistenza riabilitativa ai disabili	0	1	1.591	0	66	22	0	34	24	15	1	8	1.764
Assistenza ai tossicodipendenti	-	-	-	-	-	-	-	-	-	-	-	-	-
Assistenza agli anziani	0	0	470	0	19	3	0	5	6	4	0	1	510
Assistenza a persone affette da HIV	0	0	56	0	2	0	0	0	1	0	0	0	59
Assistenza ai malati terminali	-	-	-	-	-	-	-	-	-	-	-	-	-
Assistenza territoriale residenziale	836	99	25.758	372	1.985	3.716	27	1.451	564	347	101	577	35.833
Assistenza psichiatrica	42	30	5.551	12	178	654	4	224	62	43	17	88	6.904
Assistenza riabilitativa ai disabili	88	4	4.398	1	185	63	1	96	69	41	4	21	4.972
Assistenza ai tossicodipendenti	1	3	1.112	21	38	206	1	64	46	7	6	32	1.537
Assistenza agli anziani	479	19	14.167	320	1.197	1.331	11	693	291	183	41	226	18.956
Assistenza a persone affette da HIV	59	2	165	7	40	247	1	10	15	6	5	53	610
Assistenza ai malati terminali	167	42	364	11	347	1.215	8	364	82	66	29	158	2.854
Assistenza idrotermale	-	-	2.461	-	-	-	-	-	-	-	-	-	2.461
<b>TOTALE ASSISTENZA DISTRETTUALE</b>	<b>20.235</b>	<b>620</b>	<b>115.482</b>	<b>5.781</b>	<b>14.150</b>	<b>39.451</b>	<b>234</b>	<b>6.364</b>	<b>4.707</b>	<b>3.634</b>	<b>890</b>	<b>5.719</b>	<b>217.268</b>
<b>Assistenza ospedaliera</b>													
Attività di pronto soccorso	274	40	85	39	803	3.302	18	446	196	201	70	369	5.842
Ass. ospedaliera per acuti	26.491	1.063	67.412	2.696	14.122	49.782	266	8.081	3.086	4.335	1.011	5.470	183.815
in Day Hospital e Day Surgery	4.382	95	358	160	1.995	5.738	33	884	430	672	125	666	15.536
in degenza ordinaria	22.109	968	67.054	2.536	12.127	44.044	234	7.197	2.657	3.663	887	4.804	168.279
Interventi ospedalieri a domicilio	-	-	-	-	-	-	-	-	-	-	-	-	-
Ass. ospedaliera per lungodegenti	453	141	250	63	1.301	3.604	24	1.383	257	256	93	494	8.320
Ass. ospedaliera per riabilitazione	72	42	49	29	436	1.147	7	202	79	66	25	138	2.291
Emocomponenti e servizi trasfusionali	1.786	25	57	364	755	1.246	7	191	123	196	28	146	4.925
Trapianto organi e tessuti	-	-	-	-	-	-	-	-	-	-	-	-	-
<b>TOTALE ASSISTENZA OSPEDALIERA</b>	<b>29.075</b>	<b>1.311</b>	<b>67.854</b>	<b>3.191</b>	<b>17.416</b>	<b>59.081</b>	<b>323</b>	<b>10.304</b>	<b>3.741</b>	<b>5.054</b>	<b>1.226</b>	<b>6.617</b>	<b>205.194</b>
<b>TOTALE</b>	<b>50.349</b>	<b>2.031</b>	<b>184.030</b>	<b>9.454</b>	<b>32.633</b>	<b>107.373</b>	<b>948</b>	<b>17.406</b>	<b>9.428</b>	<b>8.666</b>	<b>2.309</b>	<b>13.401</b>	<b>438.228</b>

codici Ministeriali	Descrizione Ministeriale	Consuntivo 2012	Consuntivo 2011	DIFFERENZA (CONSUNTIVO 2012-CONS.2011)	DIFFERENZA % (CONSUNTIVO 2012-CONS.2011)
<b>AA0000</b>	<b>A) Valore della produzione</b>				
<b>AA0010</b>	<b>A.1) Contributi in c/esercizio</b>	<b>347.678.798,00</b>	<b>348.727.000,00</b>	<b>- 1.048.202,00</b>	<b>-0,30%</b>
<b>AA0020</b>	<b>A.1.A) Contributi da Regione o Prov. Aut. per quota F.S. regionale</b>	<b>339.343.831,00</b>	<b>318.083.000,00</b>	<b>21.260.831,00</b>	<b>6,27%</b>
AA0030	A.1.A.1) da Regione o Prov. Aut. per quota F.S. regionale indistinto	€ 334.121.182,00	€ 317.669.000,00	€ 16.452.182,00	4,92%
AA0040	A.1.A.2) da Regione o Prov. Aut. per quota F.S. regionale vincolato	€ 5.222.649,00	€ 414.000,00	€ 4.808.649,00	92,07%
<b>AA0050</b>	<b>A.1.B) Contributi c/esercizio (extra fondo)</b>	<b>7.738.113,00</b>	<b>30.644.000,00</b>	<b>- 22.905.887,00</b>	<b>-296,01%</b>
<b>AA0060</b>	<b>A.1.B.1) da Regione o Prov. Aut. (extra fondo)</b>	<b>6.752.639,00</b>	<b>29.878.000,00</b>	<b>- 23.125.361,00</b>	<b>-342,46%</b>
AA0070	A.1.B.1.1) Contributi da Regione o Prov. Aut. (extra fondo) vincolati	€ 5.252.639,00	€ 3.461.000,00	€ 1.791.639,00	34,11%
AA0080	A.1.B.1.2) Contributi da Regione o Prov. Aut. (extra fondo) - Risorse aggiuntive da bilancio regionale a titolo di copertura LEA		25.200.000,00	- 25.200.000,00	
AA0090	A.1.B.1.3) Contributi da Regione o Prov. Aut. (extra fondo) - Risorse aggiuntive da bilancio regionale a titolo di copertura extra LEA	€ 1.500.000,00	€ 1.217.000,00	€ 283.000,00	18,87%
AA0100	A.1.B.1.4) Contributi da Regione o Prov. Aut. (extra fondo) - Altro			-	
<b>AA0110</b>	<b>A.1.B.2) Contributi da Aziende sanitarie pubbliche della Regione o Prov. Aut. (extra fondo)</b>	<b>35.570,00</b>	<b>-</b>	<b>35.570,00</b>	<b>100,00%</b>
AA0120	A.1.B.2.1) Contributi da Aziende sanitarie pubbliche della Regione o Prov. Aut. (extra fondo) vincolati	€ 35.570,00		€ 35.570,00	100,00%
AA0130	A.1.B.2.2) Contributi da Aziende sanitarie pubbliche della Regione o Prov. Aut. (extra fondo) altro			-	
<b>AA0140</b>	<b>A.1.B.3) Contributi da altri soggetti pubblici (extra fondo)</b>	<b>949.904,00</b>	<b>766.000,00</b>	<b>183.904,00</b>	<b>19,36%</b>
AA0150	A.1.B.3.1) Contributi da altri soggetti pubblici (extra fondo) vincolati	€ 8.600,00	€ 8.000,00	€ 600,00	6,98%
AA0160	A.1.B.3.2) Contributi da altri soggetti pubblici (extra fondo) L. 210/92	€ 301.535,00	€ 238.000,00	€ 63.535,00	21,07%
AA0170	A.1.B.3.3) Contributi da altri soggetti pubblici (extra fondo) altro	€ 639.769,00	€ 520.000,00	€ 119.769,00	18,72%
<b>AA0180</b>	<b>A.1.C) Contributi c/esercizio per ricerca</b>	<b>596.854,00</b>	<b>-</b>	<b>596.854,00</b>	<b>100,00%</b>
AA0190	A.1.C.1) Contributi da Ministero della Salute per ricerca corrente			-	
AA0200	A.1.C.2) Contributi da Ministero della Salute per ricerca finalizzata			-	
AA0210	A.1.C.3) Contributi da Regione ed altri soggetti pubblici per ricerca	€ 324.450,00		€ 324.450,00	100,00%
AA0220	A.1.C.4) Contributi da privati per ricerca	€ 272.404,00		€ 272.404,00	100,00%
<b>AA0230</b>	<b>A.1.D) Contributi c/esercizio da privati</b>	<b>-</b>	<b>-</b>	<b>-</b>	<b>-</b>
<b>AA0240</b>	<b>A.2) Rettifica contributi c/esercizio per destinazione ad investimenti</b>	<b>- 525.068,00</b>	<b>-</b>	<b>- 525.068,00</b>	<b>100,00%</b>
AA0250	A.2.A) Rettifica contributi in c/esercizio per destinazione ad investimenti - da Regione o Prov. Aut. per quota F.S. regionale	-€ 513.089,00		-€ 513.089,00	100,00%
AA0260	A.2.B) Rettifica contributi in c/esercizio per destinazione ad investimenti - altri contributi	-€ 11.979,00		-€ 11.979,00	100,00%
<b>AA0270</b>	<b>A.3) Utilizzo fondi per quote inutilizzate contributi vincolati di esercizi precedenti</b>	<b>1.660.304,00</b>	<b>217.000,00</b>	<b>1.443.304,00</b>	<b>86,93%</b>
AA0280	A.3.A) Utilizzo fondi per quote inutilizzate contributi di esercizi precedenti da Regione o Prov. Aut. per quota F.S. regionale vincolato	€ 582.853,00	€ 105.000,00	€ 477.853,00	81,99%
AA0290	A.3.B) Utilizzo fondi per quote inutilizzate contributi di esercizi precedenti da soggetti pubblici (extra fondo) vincolati	€ 1.042.923,00	€ 112.000,00	€ 930.923,00	89,26%
<b>AA0300</b>	<b>A.3.C) Utilizzo fondi per quote inutilizzate contributi di esercizi precedenti per ricerca</b>	<b>€ 34.528,00</b>	<b>-</b>	<b>€ 34.528,00</b>	<b>100,00%</b>
AA0310	A.3.D) Utilizzo fondi per quote inutilizzate contributi vincolati di esercizi precedenti da privati			-	
<b>AA0320</b>	<b>A.4) Ricavi per prestazioni sanitarie e sociosanitarie a rilevanza sanitaria</b>	<b>64.976.621,00</b>	<b>63.927.000,00</b>	<b>1.049.621,00</b>	<b>1,62%</b>
<b>AA0330</b>	<b>A.4.A) Ricavi per prestazioni sanitarie e sociosanitarie a rilevanza sanitaria erogate a soggetti pubblici</b>	<b>50.597.070,00</b>	<b>49.063.000,00</b>	<b>1.534.070,00</b>	<b>3,03%</b>
AA0340	A.4.A.1) Ricavi per prestaz. sanitarie e sociosanitarie a rilevanza sanitaria erogate ad Aziende sanitarie pubbliche della Regione	36.575.956,00	36.081.000,00	494.956,00	1,35%
AA0350	A.4.A.1.1) Prestazioni di ricovero	€ 20.955.334,00	€ 21.894.000,00	-€ 938.666,00	-4,48%
AA0360	A.4.A.1.2) Prestazioni di specialistica ambulatoriale	€ 10.353.416,00	€ 8.969.000,00	€ 1.384.416,00	13,37%
AA0370	A.4.A.1.3) Prestazioni di psichiatria residenziale e semiresidenziale				
AA0380	A.4.A.1.4) Prestazioni di File F	€ 3.300.404,00	€ 3.221.000,00	€ 79.404,00	2,41%
AA0390	A.4.A.1.5) Prestazioni servizi MMG, PLS, Contin. assistenziale	€ 213.116,00	€ 189.000,00	€ 24.116,00	11,32%
AA0400	A.4.A.1.6) Prestazioni servizi farmaceutica convenzionata	€ 524.379,00	€ 659.000,00	-€ 134.621,00	-25,67%
AA0410	A.4.A.1.7) Prestazioni termali			-	
AA0420	A.4.A.1.8) Prestazioni trasporto ambulanze ed elisoccorso			-	
AA0430	A.4.A.1.9) Altre prestazioni sanitarie e socio-sanitarie a rilevanza sanitaria	€ 1.229.307,00	€ 1.149.000,00	€ 80.307,00	6,53%
AA0440	A.4.A.2) Ricavi per prestaz. sanitarie e sociosanitarie a rilevanza sanitaria erogate ad altri soggetti pubblici	€ 943.661,00	€ 1.413.000,00	-€ 469.339,00	-49,74%
AA0450	A.4.A.3) Ricavi per prestaz. sanitarie e sociosanitarie a rilevanza sanitaria erogate a soggetti pubblici Extraregione	13.077.453,00	11.569.000,00	1.508.453,00	11,53%
AA0460	A.4.A.3.1) Prestazioni di ricovero	€ 9.455.069,00	€ 8.613.000,00	€ 842.069,00	8,91%
AA0470	A.4.A.3.2) Prestazioni ambulatoriali	€ 2.081.699,00	€ 1.880.000,00	€ 201.699,00	9,69%
AA0480	A.4.A.3.3) Prestazioni di psichiatria non soggetta a compensazione (resid. e semiresid.)				
AA0490	A.4.A.3.4) Prestazioni di File F	€ 598.145,00	€ 521.000,00	€ 77.145,00	12,90%
AA0500	A.4.A.3.5) Prestazioni servizi MMG, PLS, Contin. assistenziale Extraregione	€ 114.556,00	€ 104.000,00	€ 10.556,00	9,21%
AA0510	A.4.A.3.6) Prestazioni servizi farmaceutica convenzionata Extraregione	€ 226.389,00	€ 290.000,00	-€ 63.611,00	-28,10%
AA0520	A.4.A.3.7) Prestazioni termali Extraregione			-	
AA0530	A.4.A.3.8) Prestazioni trasporto ambulanze ed elisoccorso Extraregione	€ 83.025,00	€ 85.000,00	-€ 1.975,00	-2,38%
AA0540	A.4.A.3.9) Altre prestazioni sanitarie e sociosanitarie a rilevanza sanitaria Extraregione	€ 43.892,00	€ 8.000,00	€ 35.892,00	81,77%
AA0550	A.4.A.3.10) Ricavi per cessione di emocomponenti e cellule staminali Extraregione			-	
AA0560	A.4.A.3.11) Ricavi per differenziale tariffe TUC			-	
AA0570	A.4.A.3.12) Altre prestazioni sanitarie e sociosanitarie a rilevanza sanitaria non soggette a compensazione Extraregione	15.972,00	68.000,00	- 52.028,00	-325,75%
AA0580	A.4.A.3.12.A) Prestazioni di assistenza riabilitativa non soggette a compensazione Extraregione			-	
AA0590	A.4.A.3.12.B) Altre prestazioni sanitarie e socio-sanitarie a rilevanza sanitaria non soggette a compensazione Extraregione	€ 15.972,00	€ 68.000,00	-€ 52.028,00	-325,75%
AA0600	A.4.A.3.13) Altre prestazioni sanitarie a rilevanza sanitaria - Mobilità attiva Internazionale	€ 458.706,00		€ 458.706,00	100,00%
<b>AA0610</b>	<b>A.4.B) Ricavi per prestazioni sanitarie e sociosanitarie a rilevanza sanitaria erogate da privati v/residenti Extraregione in compensazione (mobilità attiva)</b>	<b>5.972.797,00</b>	<b>5.928.000,00</b>	<b>44.797,00</b>	<b>0,75%</b>
AA0620	A.4.B.1) Prestazioni di ricovero da priv. Extraregione in compensazione (mobilità attiva)	€ 5.237.958,00	€ 4.934.000,00	€ 303.958,00	5,80%
AA0630	A.4.B.2) Prestazioni ambulatoriali da priv. Extraregione in compensazione (mobilità attiva)	€ 48.753,00	€ 32.000,00	€ 16.753,00	34,36%
AA0640	A.4.B.3) Prestazioni di File F da priv. Extraregione in compensazione (mobilità attiva)			-	
AA0650	A.4.B.4) Altre prestazioni sanitarie e sociosanitarie a rilevanza sanitaria erogate da privati v/residenti Extraregione in compensazione (mobilità attiva)	€ 686.086,00	€ 962.000,00	-€ 275.914,00	-40,22%
<b>AA0660</b>	<b>A.4.C) Ricavi per prestazioni sanitarie e sociosanitarie a rilevanza sanitaria erogate a privati</b>	<b>€ 2.863.676,00</b>	<b>€ 2.953.000,00</b>	<b>-€ 89.324,00</b>	<b>-3,12%</b>
<b>AA0670</b>	<b>A.4.D) Ricavi per prestazioni sanitarie erogate in regime di intramoenia</b>	<b>5.543.078,00</b>	<b>5.983.000,00</b>	<b>- 439.922,00</b>	<b>-7,94%</b>
AA0680	A.4.D.1) Ricavi per prestazioni sanitarie intramoenia - Area ospedaliera	€ 663.348,00	€ 1.030.000,00	-€ 366.652,00	-55,27%
AA0690	A.4.D.2) Ricavi per prestazioni sanitarie intramoenia - Area specialistica	€ 4.741.088,00	€ 4.891.000,00	-€ 149.912,00	-3,16%
AA0700	A.4.D.3) Ricavi per prestazioni sanitarie intramoenia - Area sanità pubblica	€ 85.534,00	€ 62.000,00	€ 23.534,00	27,51%
AA0710	A.4.D.4) Ricavi per prestazioni sanitarie intramoenia - Consulenze (ex art. 55 c.1 lett. c), d) ed ex art. 57-58)	€ 53.108,00		€ 53.108,00	100,00%
AA0720	A.4.D.5) Ricavi per prestazioni sanitarie intramoenia - Consulenze (ex art. 55 c.1 lett. c), d) ed ex art. 57-58) (Aziende sanitarie pubbliche della Regione)			-	
AA0730	A.4.D.6) Ricavi per prestazioni sanitarie intramoenia - Altro			-	
AA0740	A.4.D.7) Ricavi per prestazioni sanitarie intramoenia - Altro (Aziende sanitarie pubbliche della Regione)			-	
<b>AA0750</b>	<b>A.5) Concorsi, recuperi e rimborsi</b>	<b>15.233.637,00</b>	<b>17.075.000,00</b>	<b>- 1.841.363,00</b>	<b>-12,09%</b>
<b>AA0760</b>	<b>A.5.A) Rimborsi assicurativi</b>	<b>€ 31.819,00</b>	<b>€ 18.000,00</b>	<b>€ 13.819,00</b>	<b>43,43%</b>
<b>AA0770</b>	<b>A.5.B) Concorsi, recuperi e rimborsi da Regione</b>	<b>11.735,00</b>	<b>160.000,00</b>	<b>- 148.265,00</b>	<b>-1263,44%</b>

codici Ministeriali	Descrizione Ministeriale	Consuntivo 2012	Consuntivo 2011	DIFFERENZA (CONSUNTIVO 2012-CONS.2011)	DIFFERENZA % (CONSUNTIVO 2012-CONS.2011)
AA0780	A.5.B.1) Rimborso degli oneri stipendiali del personale dell'azienda in posizione di comando presso la Regione	€ 10.746,00	€ 160.000,00	-€ 149.254,00	-1388,93%
AA0790	A.5.B.2) Altri concorsi, recuperi e rimborsi da parte della Regione	€ 989,00	-	€ 989,00	100,00%
<b>AA0800</b>	<b>A.5.C) Concorsi, recuperi e rimborsi da Aziende sanitarie pubbliche della Regione</b>	<b>762.296,00</b>	<b>1.739.000,00</b>	<b>- 976.704,00</b>	<b>-128,13%</b>
AA0810	A.5.C.1) Rimborso degli oneri stipendiali del personale dipendente dell'azienda in posizione di comando presso Aziende sanitarie pubbliche della Regione	€ 453.583,00	€ 1.647.000,00	-€ 1.193.417,00	-263,11%
AA0820	A.5.C.2) Rimborsi per acquisto beni da parte di Aziende sanitarie pubbliche della Regione	€ 15.301,00	€ 44.000,00	-€ 28.699,00	-187,56%
AA0830	A.5.C.3) Altri concorsi, recuperi e rimborsi da parte di Aziende sanitarie pubbliche della Regione	€ 293.412,00	€ 48.000,00	€ 245.412,00	83,64%
<b>AA0840</b>	<b>A.5.D) Concorsi, recuperi e rimborsi da altri soggetti pubblici</b>	<b>4.292.625,00</b>	<b>4.643.000,00</b>	<b>- 350.375,00</b>	<b>-8,16%</b>
AA0850	A.5.D.1) Rimborso degli oneri stipendiali del personale dipendente dell'azienda in posizione di comando presso altri soggetti pubblici	€ 3.772.121,00	€ 3.882.000,00	-€ 109.879,00	-2,91%
AA0860	A.5.D.2) Rimborsi per acquisto beni da parte di altri soggetti pubblici	€ 2.571,00	-	€ 2.571,00	100,00%
AA0870	A.5.D.3) Altri concorsi, recuperi e rimborsi da parte di altri soggetti pubblici	€ 517.933,00	€ 761.000,00	-€ 243.067,00	-46,93%
<b>AA0880</b>	<b>A.5.E) Concorsi, recuperi e rimborsi da privati</b>	<b>10.135.162,00</b>	<b>10.515.000,00</b>	<b>- 379.838,00</b>	<b>-3,75%</b>
AA0890	A.5.E.1) Rimborso da aziende farmaceutiche per Pay back	-	-	-	-
AA0900	A.5.E.1.1) Pay-back per il superamento del tetto della spesa farmaceutica territoriale	-	-	-	-
AA0910	A.5.E.1.2) Pay-back per superamento del tetto della spesa farmaceutica ospedaliera	-	-	-	-
AA0920	A.5.E.1.3) Ulteriore Pay-back	-	-	-	-
AA0930	A.5.E.2) Altri concorsi, recuperi e rimborsi da privati	€ 10.135.162,00	€ 10.515.000,00	-€ 379.838,00	-3,75%
<b>AA0940</b>	<b>A.6) Compartecipazione alla spesa per prestazioni sanitarie (Ticket)</b>	<b>6.686.981,00</b>	<b>5.738.000,00</b>	<b>948.981,00</b>	<b>14,19%</b>
<b>AA0950</b>	<b>A.6.A) Compartecipazione alla spesa per prestazioni sanitarie - Ticket sulle prestazioni di specialistica ambulatoriale</b>	<b>€ 6.496.675,00</b>	<b>€ 5.539.000,00</b>	<b>€ 957.675,00</b>	<b>14,74%</b>
<b>AA0960</b>	<b>A.6.B) Compartecipazione alla spesa per prestazioni sanitarie - Ticket sul pronto soccorso</b>	<b>€ 190.306,00</b>	<b>€ 199.000,00</b>	<b>-€ 8.694,00</b>	<b>-4,57%</b>
<b>AA0970</b>	<b>A.6.C) Compartecipazione alla spesa per prestazioni sanitarie (Ticket) - Altro</b>	<b>-</b>	<b>-</b>	<b>-</b>	<b>-</b>
<b>AA0980</b>	<b>A.7) Quota contributi c/capitale imputata all'esercizio</b>	<b>4.868.803,00</b>	<b>3.153.000,00</b>	<b>1.715.803,00</b>	<b>35,24%</b>
<b>AA0990</b>	<b>A.7.A) Quota imputata all'esercizio dei finanziamenti per investimenti dallo Stato</b>	<b>€ 1.709,00</b>	<b>€ 1.709,00</b>	<b>-</b>	<b>100,00%</b>
<b>AA1000</b>	<b>A.7.B) Quota imputata all'esercizio dei finanziamenti per investimenti da Regione</b>	<b>€ 2.503.171,00</b>	<b>€ 2.129.000,00</b>	<b>€ 374.171,00</b>	<b>14,95%</b>
<b>AA1010</b>	<b>A.7.C) Quota imputata all'esercizio dei finanziamenti per beni di prima dotazione</b>	<b>€ 1.275.311,00</b>	<b>€ 700.000,00</b>	<b>€ 575.311,00</b>	<b>45,11%</b>
<b>AA1020</b>	<b>A.7.D) Quota imputata all'esercizio dei contributi in c/ esercizio FSR destinati ad investimenti</b>	<b>€ 132.116,00</b>	<b>-</b>	<b>€ 132.116,00</b>	<b>100,00%</b>
<b>AA1030</b>	<b>A.7.E) Quota imputata all'esercizio degli altri contributi in c/ esercizio destinati ad investimenti</b>	<b>€ 22.284,00</b>	<b>-</b>	<b>€ 22.284,00</b>	<b>100,00%</b>
<b>AA1040</b>	<b>A.7.F) Quota imputata all'esercizio di altre poste del patrimonio netto</b>	<b>€ 934.212,00</b>	<b>€ 324.000,00</b>	<b>€ 610.212,00</b>	<b>65,32%</b>
<b>AA1050</b>	<b>A.8) Incrementi delle immobilizzazioni per lavori interni</b>	<b>-</b>	<b>-</b>	<b>-</b>	<b>-</b>
<b>AA1060</b>	<b>A.9) Altri ricavi e proventi</b>	<b>767.325,00</b>	<b>617.000,00</b>	<b>150.325,00</b>	<b>19,59%</b>
<b>AA1070</b>	<b>A.9.A) Ricavi per prestazioni non sanitarie</b>	<b>€ 35.980,00</b>	<b>€ 30.000,00</b>	<b>€ 5.980,00</b>	<b>16,62%</b>
<b>AA1080</b>	<b>A.9.B) Fitti attivi ed altri proventi da attività immobiliari</b>	<b>€ 603.043,00</b>	<b>€ 350.000,00</b>	<b>€ 253.043,00</b>	<b>41,96%</b>
<b>AA1090</b>	<b>A.9.C) Altri proventi diversi</b>	<b>€ 128.302,00</b>	<b>€ 237.000,00</b>	<b>-€ 108.698,00</b>	<b>-84,72%</b>
<b>AZ9999</b>	<b>Totale valore della produzione (A)</b>	<b>441.347.401,00</b>	<b>439.454.000,00</b>	<b>1.893.401,00</b>	<b>0,43%</b>
<b>BA0000</b>	<b>B) Costi della produzione</b>	<b>-</b>	<b>-</b>	<b>-</b>	<b>-</b>
<b>BA0010</b>	<b>B.1) Acquisti di beni</b>	<b>- 50.313.286,00</b>	<b>- 52.045.000,00</b>	<b>1.731.714,00</b>	<b>-3,44%</b>
<b>BA0020</b>	<b>B.1.A) Acquisti di beni sanitari</b>	<b>- 48.196.313,00</b>	<b>- 50.036.000,00</b>	<b>1.839.687,00</b>	<b>-3,82%</b>
<b>BA0030</b>	<b>B.1.A.1) Prodotti farmaceutici ed emoderivati</b>	<b>- 22.168.146,00</b>	<b>-</b>	<b>- 22.168.146,00</b>	<b>100,00%</b>
<b>BA0040</b>	<b>B.1.A.1.1) Medicinali con AIC, ad eccezione di vaccini ed emoderivati di produzione regionale</b>	<b>-€ 22.060.106,00</b>	<b>-</b>	<b>-€ 22.060.106,00</b>	<b>100,00%</b>
<b>BA0050</b>	<b>B.1.A.1.2) Medicinali senza AIC</b>	<b>-€ 108.040,00</b>	<b>-</b>	<b>-€ 108.040,00</b>	<b>100,00%</b>
<b>BA0060</b>	<b>B.1.A.1.3) Emoderivati di produzione regionale</b>	<b>-</b>	<b>-</b>	<b>-</b>	<b>-</b>
<b>BA0070</b>	<b>B.1.A.2) Sangue ed emocomponenti</b>	<b>- 1.308.697,00</b>	<b>- 50.036.000,00</b>	<b>48.727.303,00</b>	<b>-3723,34%</b>
<b>BA0080</b>	<b>B.1.A.2.1) da pubblico (Aziende sanitarie pubbliche della Regione) - Mobilità intraregionale</b>	<b>-€ 1.305.441,00</b>	<b>-€ 50.036.000,00</b>	<b>€ 48.730.559,00</b>	<b>-3732,88%</b>
<b>BA0090</b>	<b>B.1.A.2.2) da pubblico (Aziende sanitarie pubbliche extra Regione) - Mobilità extraregionale</b>	<b>-</b>	<b>-</b>	<b>-</b>	<b>-</b>
<b>BA0100</b>	<b>B.1.A.2.3) da altri soggetti</b>	<b>-€ 3.256,00</b>	<b>-</b>	<b>-€ 3.256,00</b>	<b>-</b>
<b>BA0210</b>	<b>B.1.A.3) Dispositivi medici</b>	<b>- 15.945.333,00</b>	<b>-</b>	<b>- 15.945.333,00</b>	<b>100,00%</b>
<b>BA0220</b>	<b>B.1.A.3.1) Dispositivi medici</b>	<b>-€ 14.088.773,00</b>	<b>-</b>	<b>-€ 14.088.773,00</b>	<b>100,00%</b>
<b>BA0230</b>	<b>B.1.A.3.2) Dispositivi medici impiantabili attivi</b>	<b>-€ 789.628,00</b>	<b>-</b>	<b>-€ 789.628,00</b>	<b>100,00%</b>
<b>BA0240</b>	<b>B.1.A.3.3) Dispositivi medico diagnostici in vitro (IVD)</b>	<b>-€ 1.066.932,00</b>	<b>-</b>	<b>-€ 1.066.932,00</b>	<b>100,00%</b>
<b>BA0250</b>	<b>B.1.A.4) Prodotti dietetici</b>	<b>-€ 228.707,00</b>	<b>-</b>	<b>-€ 228.707,00</b>	<b>100,00%</b>
<b>BA0260</b>	<b>B.1.A.5) Materiali per la profilassi (vaccini)</b>	<b>-€ 901.567,00</b>	<b>-</b>	<b>-€ 901.567,00</b>	<b>100,00%</b>
<b>BA0270</b>	<b>B.1.A.6) Prodotti chimici</b>	<b>-€ 65.057,00</b>	<b>-</b>	<b>-€ 65.057,00</b>	<b>100,00%</b>
<b>BA0280</b>	<b>B.1.A.7) Materiali e prodotti per uso veterinario</b>	<b>-€ 3.940,00</b>	<b>-</b>	<b>-€ 3.940,00</b>	<b>100,00%</b>
<b>BA0290</b>	<b>B.1.A.8) Altri beni e prodotti sanitari</b>	<b>-€ 610.718,00</b>	<b>-</b>	<b>-€ 610.718,00</b>	<b>100,00%</b>
<b>BA0300</b>	<b>B.1.A.9) Beni e prodotti sanitari da Aziende sanitarie pubbliche della Regione</b>	<b>-€ 6.964.148,00</b>	<b>-</b>	<b>-€ 6.964.148,00</b>	<b>100,00%</b>
<b>BA0310</b>	<b>B.1.B) Acquisti di beni non sanitari</b>	<b>- 2.116.973,00</b>	<b>- 2.009.000,00</b>	<b>- 107.973,00</b>	<b>5,10%</b>
<b>BA0320</b>	<b>B.1.B.1) Prodotti alimentari</b>	<b>-€ 815.206,00</b>	<b>-€ 2.009.000,00</b>	<b>€ 1.193.794,00</b>	<b>-146,44%</b>
<b>BA0330</b>	<b>B.1.B.2) Materiali di guardaroba, di pulizia e di convivenza in genere</b>	<b>-€ 246.155,00</b>	<b>-</b>	<b>-€ 246.155,00</b>	<b>100,00%</b>
<b>BA0340</b>	<b>B.1.B.3) Combustibili, carburanti e lubrificanti</b>	<b>-€ 219.074,00</b>	<b>-</b>	<b>-€ 219.074,00</b>	<b>100,00%</b>
<b>BA0350</b>	<b>B.1.B.4) Supporti informatici e cancelleria</b>	<b>-€ 615.143,00</b>	<b>-</b>	<b>-€ 615.143,00</b>	<b>100,00%</b>
<b>BA0360</b>	<b>B.1.B.5) Materiale per la manutenzione</b>	<b>-€ 171.287,00</b>	<b>-</b>	<b>-€ 171.287,00</b>	<b>100,00%</b>
<b>BA0370</b>	<b>B.1.B.6) Altri beni e prodotti non sanitari</b>	<b>-€ 30.773,00</b>	<b>-</b>	<b>-€ 30.773,00</b>	<b>100,00%</b>
<b>BA0380</b>	<b>B.1.B.7) Beni e prodotti non sanitari da Aziende sanitarie pubbliche della Regione</b>	<b>-€ 19.335,00</b>	<b>-</b>	<b>-€ 19.335,00</b>	<b>100,00%</b>
<b>BA0390</b>	<b>B.2) Acquisti di servizi</b>	<b>- 221.176.360,00</b>	<b>- 220.376.000,00</b>	<b>- 800.360,00</b>	<b>0,36%</b>
<b>BA0400</b>	<b>B.2.A) Acquisti servizi sanitari</b>	<b>- 198.101.773,00</b>	<b>- 197.803.000,00</b>	<b>- 298.773,00</b>	<b>0,15%</b>
<b>BA0410</b>	<b>B.2.A.1) Acquisti servizi sanitari per medicina di base</b>	<b>- 22.736.404,00</b>	<b>- 22.733.000,00</b>	<b>- 3.404,00</b>	<b>0,01%</b>
<b>BA0420</b>	<b>B.2.A.1.1) - da convenzione</b>	<b>- 22.582.590,00</b>	<b>- 22.594.000,00</b>	<b>11.410,00</b>	<b>-0,05%</b>
<b>BA0430</b>	<b>B.2.A.1.1.A) Costi per assistenza MMG</b>	<b>-€ 17.065.279,00</b>	<b>-€ 17.160.000,00</b>	<b>€ 94.721,00</b>	<b>-0,56%</b>
<b>BA0440</b>	<b>B.2.A.1.1.B) Costi per assistenza PLS</b>	<b>-€ 3.385.900,00</b>	<b>-€ 3.363.000,00</b>	<b>-€ 22.900,00</b>	<b>0,68%</b>
<b>BA0450</b>	<b>B.2.A.1.1.C) Costi per assistenza Continuità assistenziale</b>	<b>-€ 1.719.431,00</b>	<b>-€ 1.693.000,00</b>	<b>-€ 26.431,00</b>	<b>1,54%</b>
<b>BA0460</b>	<b>B.2.A.1.1.D) Altro (medicina dei servizi, psicologi, medici 118, ecc)</b>	<b>-€ 411.980,00</b>	<b>-€ 378.000,00</b>	<b>-€ 33.980,00</b>	<b>8,25%</b>
<b>BA0470</b>	<b>B.2.A.1.2) - da pubblico (Aziende sanitarie pubbliche della Regione) - Mobilità intraregionale</b>	<b>-€ 130.278,00</b>	<b>-€ 113.000,00</b>	<b>-€ 17.278,00</b>	<b>13,26%</b>
<b>BA0480</b>	<b>B.2.A.1.3) - da pubblico (Aziende sanitarie pubbliche Extraregione) - Mobilità extraregionale</b>	<b>-€ 23.536,00</b>	<b>-€ 26.000,00</b>	<b>€ 2.464,00</b>	<b>-10,47%</b>
<b>BA0490</b>	<b>B.2.A.2) Acquisti servizi sanitari per farmaceutica</b>	<b>- 26.125.074,00</b>	<b>- 30.671.000,00</b>	<b>4.545.926,00</b>	<b>-17,40%</b>
<b>BA0500</b>	<b>B.2.A.2.1) - da convenzione</b>	<b>-€ 25.516.214,00</b>	<b>-€ 29.963.000,00</b>	<b>€ 4.446.786,00</b>	<b>-17,4%</b>
<b>BA0510</b>	<b>B.2.A.2.2) - da pubblico (Aziende sanitarie pubbliche della Regione)- Mobilità intraregionale</b>	<b>-€ 519.098,00</b>	<b>-€ 615.000,00</b>	<b>€ 95.902,00</b>	<b>-18,47%</b>
<b>BA0520</b>	<b>B.2.A.2.3) - da pubblico (Extraregione)</b>	<b>-€ 89.762,00</b>	<b>-€ 93.000,00</b>	<b>€ 3.238,00</b>	<b>-3,61%</b>
<b>BA0530</b>	<b>B.2.A.3) Acquisti servizi sanitari per assistenza specialistica ambulatoriale</b>	<b>- 24.834.333,00</b>	<b>- 20.690.000,00</b>	<b>- 4.144.333,00</b>	<b>16,69%</b>
<b>BA0540</b>	<b>B.2.A.3.1) - da pubblico (Aziende sanitarie pubbliche della Regione)</b>	<b>-€ 7.255.332,00</b>	<b>-€ 6.870.000,00</b>	<b>-€ 385.332,00</b>	<b>5,31%</b>
<b>BA0550</b>	<b>B.2.A.3.2) - da pubblico (altri soggetti pubbl. della Regione)</b>	<b>-€ 10.158.373,00</b>	<b>-€ 7.605.000,00</b>	<b>-€ 2.553.373,00</b>	<b>25,14%</b>
<b>BA0560</b>	<b>B.2.A.3.3) - da pubblico (Extraregione)</b>	<b>-€ 1.023.748,00</b>	<b>-€ 892.000,00</b>	<b>-€ 131.748,00</b>	<b>12,87%</b>
<b>BA0570</b>	<b>B.2.A.3.4) - da privato - Medici SUMAI</b>	<b>-€ 2.510.829,00</b>	<b>-€ 2.519.000,00</b>	<b>€ 8.171,00</b>	<b>-0,33%</b>
<b>BA0580</b>	<b>B.2.A.3.5) - da privato</b>	<b>- 3.837.298,00</b>	<b>- 2.772.000,00</b>	<b>- 1.065.298,00</b>	<b>27,76%</b>
<b>BA0590</b>	<b>B.2.A.3.5.A) Servizi sanitari per assistenza specialistica da IRCCS privati e Policlinici privati</b>	<b>-</b>	<b>-</b>	<b>-</b>	<b>-</b>
<b>BA0600</b>	<b>B.2.A.3.5.B) Servizi sanitari per assistenza specialistica da Ospedali Classificati privati</b>	<b>-</b>	<b>-</b>	<b>-</b>	<b>-</b>
<b>BA0610</b>	<b>B.2.A.3.5.C) Servizi sanitari per assistenza specialistica da Case di Cura private</b>	<b>-€ 3.256.104,00</b>	<b>-€ 2.305.000,00</b>	<b>-€ 951.104,00</b>	<b>29,21%</b>
<b>BA0620</b>	<b>B.2.A.3.5.D) Servizi sanitari per assistenza specialistica da altri privati</b>	<b>-€ 581.194,00</b>	<b>-€ 467.000,00</b>	<b>-€ 114.194,00</b>	<b>19,65%</b>
<b>BA0630</b>	<b>B.2.A.3.6) - da privato per cittadini non residenti - Extraregione (mobilità attiva in compensazione)</b>	<b>-€ 48.753,00</b>	<b>-€ 32.000,00</b>	<b>-€ 16.753,00</b>	<b>34,36%</b>
<b>BA0640</b>	<b>B.2.A.4) Acquisti servizi sanitari per assistenza riabilitativa</b>	<b>- 61.920,00</b>	<b>- 139.000,00</b>	<b>77.080,00</b>	<b>-124,48%</b>
<b>BA0650</b>	<b>B.2.A.4.1) - da pubblico (Aziende sanitarie pubbliche della Regione)</b>	<b>-</b>	<b>-</b>	<b>-</b>	<b>-</b>
<b>BA0660</b>	<b>B.2.A.4.2) - da pubblico (altri soggetti pubbl. della Regione)</b>	<b>-</b>	<b>-</b>	<b>-</b>	<b>-</b>
<b>BA0670</b>	<b>B.2.A.4.3) - da pubblico (Extraregione) non soggetti a compensazione</b>	<b>-</b>	<b>-</b>	<b>-</b>	<b>-</b>



codici Ministeriali	Descrizione Ministeriale	Consuntivo 2012	Consuntivo 2011	DIFFERENZA (CONSUNTIVO 2012-CONS.2011)	DIFFERENZA % (CONSUNTIVO 2012-CONS.2011)
BA0680	B.2.A.4.4) - da privato (intra-regionale)	-€ 61.920,00	-€ 139.000,00	€ 77.080,00	-124,48%
BA0690	B.2.A.4.5) - da privato (extraregionale)	-	-	-	-
<b>BA0700</b>	<b>B.2.A.5) Acquisti servizi sanitari per assistenza integrativa</b>	<b>- 1.275.952,00</b>	<b>- 1.425.000,00</b>	<b>149.048,00</b>	<b>-11,68%</b>
BA0710	B.2.A.5.1) - da pubblico (Aziende sanitarie pubbliche della Regione)	-	-	-	-
BA0720	B.2.A.5.2) - da pubblico (altri soggetti pubbl. della Regione)	-€ 45.256,00	-€ 75.000,00	€ 29.744,00	-65,72%
BA0730	B.2.A.5.3) - da pubblico (Extraregione)	-	-	-	-
BA0740	B.2.A.5.4) - da privato	-€ 1.230.696,00	-€ 1.350.000,00	€ 119.304,00	-9,69%
<b>BA0750</b>	<b>B.2.A.6) Acquisti servizi sanitari per assistenza protesica</b>	<b>- 2.804.193,00</b>	<b>- 2.694.000,00</b>	<b>- 110.193,00</b>	<b>3,93%</b>
BA0760	B.2.A.6.1) - da pubblico (Aziende sanitarie pubbliche della Regione)	-	- 2.000,00	2.000,00	-
BA0770	B.2.A.6.2) - da pubblico (altri soggetti pubbl. della Regione)	-€ 39.299,00	-€ 50.000,00	€ 10.701,00	-27,23%
BA0780	B.2.A.6.3) - da pubblico (Extraregione)	-	-	-	-
BA0790	B.2.A.6.4) - da privato	-€ 2.764.894,00	-€ 2.642.000,00	-€ 122.894,00	4,44%
<b>BA0800</b>	<b>B.2.A.7) Acquisti servizi sanitari per assistenza ospedaliera</b>	<b>- 60.651.624,00</b>	<b>- 62.105.000,00</b>	<b>1.453.376,00</b>	<b>-2,40%</b>
BA0810	B.2.A.7.1) - da pubblico (Aziende sanitarie pubbliche della Regione)	-€ 14.893.452,00	-€ 14.366.000,00	-€ 527.452,00	3,54%
BA0820	B.2.A.7.2) - da pubblico (altri soggetti pubbl. della Regione)	-€ 20.841.451,00	-€ 21.895.000,00	€ 1.053.549,00	-5,08%
BA0830	B.2.A.7.3) - da pubblico (Extraregione)	-€ 3.664.719,00	-€ 3.272.000,00	-€ 392.719,00	10,72%
BA0840	B.2.A.7.4) - da privato	- 16.014.044,00	- 17.638.000,00	1.623.956,00	-10,14%
BA0850	B.2.A.7.4.A) Servizi sanitari per assistenza ospedaliera da IRCCS privati e Policlinici privati	-	-	-	-
BA0860	B.2.A.7.4.B) Servizi sanitari per assistenza ospedaliera da Ospedali Classificati privati	-	-	-	-
BA0870	B.2.A.7.4.C) Servizi sanitari per assistenza ospedaliera da Case di Cura private	-€ 16.014.044,00	-€ 17.570.000,00	€ 1.555.956,00	-9,72%
BA0880	B.2.A.7.4.D) Servizi sanitari per assistenza ospedaliera da altri privati	-	- 68.000,00	68.000,00	-
BA0890	B.2.A.7.5) - da privato per cittadini non residenti - Extraregione (mobilità attiva in compensazione)	-€ 5.237.958,00	-€ 4.934.000,00	-€ 303.958,00	5,80%
<b>BA0900</b>	<b>B.2.A.8) Acquisto prestazioni di psichiatria residenziale e semiresidenziale</b>	<b>- 5.302.355,00</b>	<b>- 5.276.000,00</b>	<b>- 26.355,00</b>	<b>0,50%</b>
BA0910	B.2.A.8.1) - da pubblico (Aziende sanitarie pubbliche della Regione)	-	-	-	-
BA0920	B.2.A.8.2) - da pubblico (altri soggetti pubbl. della Regione)	-€ 452.566,00	-€ 414.000,00	-€ 38.566,00	8,52%
BA0930	B.2.A.8.3) - da pubblico (Extraregione) - non soggette a compensazione	-	-	-	-
BA0940	B.2.A.8.4) - da privato (intra-regionale)	-€ 4.591.369,00	-€ 4.561.000,00	-€ 30.369,00	0,66%
BA0950	B.2.A.8.5) - da privato (extraregionale)	-€ 258.420,00	-€ 301.000,00	€ 42.580,00	-16,48%
<b>BA0960</b>	<b>B.2.A.9) Acquisto prestazioni di distribuzione farmaci File F</b>	<b>- 8.784.047,00</b>	<b>- 8.931.000,00</b>	<b>146.953,00</b>	<b>-1,67%</b>
BA0970	B.2.A.9.1) - da pubblico (Aziende sanitarie pubbliche della Regione) - Mobilità intra-regionale	-€ 1.803.420,00	-€ 2.250.000,00	€ 446.580,00	-24,76%
BA0980	B.2.A.9.2) - da pubblico (altri soggetti pubbl. della Regione)	-€ 6.479.379,00	-€ 6.174.000,00	-€ 305.379,00	4,71%
BA0990	B.2.A.9.3) - da pubblico (Extraregione)	-€ 271.509,00	-€ 272.000,00	€ 491,00	-0,18%
BA1000	B.2.A.9.4) - da privato (intra-regionale)	-€ 229.739,00	-€ 235.000,00	€ 5.261,00	-2,29%
BA1010	B.2.A.9.5) - da privato (extraregionale)	-	-	-	-
BA1020	B.2.A.9.6) - da privato per cittadini non residenti - Extraregione (mobilità attiva in compensazione)	-	-	-	-
<b>BA1030</b>	<b>B.2.A.10) Acquisto prestazioni termali in convenzione</b>	<b>- 2.100.120,00</b>	<b>- 2.461.000,00</b>	<b>360.880,00</b>	<b>-17,18%</b>
BA1040	B.2.A.10.1) - da pubblico (Aziende sanitarie pubbliche della Regione) - Mobilità intra-regionale	-	-	-	-
BA1050	B.2.A.10.2) - da pubblico (altri soggetti pubbl. della Regione)	-	-	-	-
BA1060	B.2.A.10.3) - da pubblico (Extraregione)	-€ 46.052,00	-€ 46.000,00	-€ 52,00	0,11%
BA1070	B.2.A.10.4) - da privato	-€ 1.367.982,00	-€ 1.453.000,00	€ 85.018,00	-6,21%
BA1080	B.2.A.10.5) - da privato per cittadini non residenti - Extraregione (mobilità attiva in compensazione)	-€ 686.086,00	-€ 962.000,00	€ 275.914,00	-40,22%
<b>BA1090</b>	<b>B.2.A.11) Acquisto prestazioni di trasporto sanitario</b>	<b>- 3.052.471,00</b>	<b>- 2.912.000,00</b>	<b>- 140.471,00</b>	<b>4,60%</b>
BA1100	B.2.A.11.1) - da pubblico (Aziende sanitarie pubbliche della Regione) - Mobilità intra-regionale	-	-	-	-
BA1110	B.2.A.11.2) - da pubblico (altri soggetti pubbl. della Regione)	-€ 1.105.811,00	-€ 1.090.000,00	-€ 15.811,00	1,43%
BA1120	B.2.A.11.3) - da pubblico (Extraregione)	-€ 61.313,00	-€ 48.000,00	-€ 13.313,00	21,71%
BA1130	B.2.A.11.4) - da privato	-€ 1.885.347,00	-€ 1.774.000,00	-€ 111.347,00	5,91%
<b>BA1140</b>	<b>B.2.A.12) Acquisto prestazioni Socio-Sanitarie a rilevanza sanitaria</b>	<b>- 25.198.791,00</b>	<b>- 23.753.000,00</b>	<b>- 1.445.791,00</b>	<b>5,74%</b>
BA1150	B.2.A.12.1) - da pubblico (Aziende sanitarie pubbliche della Regione) - Mobilità intra-regionale	-€ 129.414,00	-€ 29.000,00	-€ 100.414,00	77,59%
BA1160	B.2.A.12.2) - da pubblico (altri soggetti pubblici della Regione)	-€ 11.416.333,00	-€ 10.605.000,00	-€ 811.333,00	7,11%
BA1170	B.2.A.12.3) - da pubblico (Extraregione) non soggette a compensazione	-	-	-	-
BA1180	B.2.A.12.4) - da privato (intra-regionale)	-€ 13.560.718,00	-€ 13.008.000,00	-€ 552.718,00	4,08%
BA1190	B.2.A.12.5) - da privato (extraregionale)	-€ 92.326,00	-€ 111.000,00	€ 18.674,00	-20,23%
<b>BA1200</b>	<b>B.2.A.13) Compartecipazione al personale per att. libero-prof. (intra-moenia)</b>	<b>- 4.545.759,00</b>	<b>- 5.049.000,00</b>	<b>503.241,00</b>	<b>-11,07%</b>
BA1210	B.2.A.13.1) Compartecipazione al personale per att. libero professionale intra-moenia - Area ospedaliera	-€ 488.601,00	-€ 1.208.000,00	€ 719.399,00	-14,24%
BA1220	B.2.A.13.2) Compartecipazione al personale per att. libero professionale intra-moenia - Area specialistica	-€ 3.945.634,00	-€ 3.788.000,00	-€ 157.634,00	4,00%
BA1230	B.2.A.13.3) Compartecipazione al personale per att. libero professionale intra-moenia - Area sanità pubblica	-€ 68.211,00	-€ 53.000,00	-€ 15.211,00	22,30%
BA1240	B.2.A.13.4) Compartecipazione al personale per att. libero professionale intra-moenia - Consulenze (ex art. 55 c.1 lett. c, d) ed ex Art. 57-58)	-€ 43.313,00	-	-€ 43.313,00	100,00%
BA1250	B.2.A.13.5) Compartecipazione al personale per att. libero professionale intra-moenia - Consulenze (ex art. 55 c.1 lett. c, d) ed ex Art. 57-58) (Aziende sanitarie pubbliche della Regione)	-	-	-	-
BA1260	B.2.A.13.6) Compartecipazione al personale per att. libero professionale intra-moenia - Altro	-	-	-	-
BA1270	B.2.A.13.7) Compartecipazione al personale per att. libero professionale intra-moenia - Altro (Aziende sanitarie pubbliche della Regione)	-	-	-	-
<b>BA1280</b>	<b>B.2.A.14) Rimborsi, assegni e contributi sanitari</b>	<b>- 3.479.067,00</b>	<b>- 3.240.000,00</b>	<b>- 239.067,00</b>	<b>6,87%</b>
BA1290	B.2.A.14.1) Contributi ad associazioni di volontariato	-€ 67.057,00	-€ 12.000,00	-€ 55.057,00	82,10%
BA1300	B.2.A.14.2) Rimborsi per cure all'estero	-€ 979,00	-€ 1.000,00	€ 21,00	-2,15%
BA1310	B.2.A.14.3) Contributi a società partecipate e/o enti dipendenti della Regione	-	-	-	-
BA1320	B.2.A.14.4) Contributo Legge 210/92	-€ 301.535,00	-€ 238.000,00	-€ 63.535,00	21,07%
BA1330	B.2.A.14.5) Altri rimborsi, assegni e contributi	-€ 3.109.496,00	-€ 2.989.000,00	-€ 120.496,00	3,88%
BA1340	B.2.A.14.6) Rimborsi, assegni e contributi v/Aziende sanitarie pubbliche della Regione	-	-	-	-
<b>BA1350</b>	<b>B.2.A.15) Consulenze, Collaborazioni, Interinale e altre prestazioni di lavoro sanitarie e sociosanitarie</b>	<b>- 3.351.935,00</b>	<b>- 3.255.000,00</b>	<b>- 96.935,00</b>	<b>2,89%</b>
BA1360	B.2.A.15.1) Consulenze sanitarie e sociosan. da Aziende sanitarie pubbliche della Regione	-€ 141.650,00	-€ 129.000,00	-€ 12.650,00	8,93%
BA1370	B.2.A.15.2) Consulenze sanitarie e sociosan. da terzi - Altri soggetti pubblici	-€ 190.281,00	-€ 209.000,00	€ 18.719,00	-9,84%
BA1380	B.2.A.15.3) Consulenze, Collaborazioni, Interinale e altre prestazioni di lavoro sanitarie e socios. da privato	- 2.781.750,00	- 2.772.000,00	- 9.750,00	0,35%
BA1390	B.2.A.15.3.A) Consulenze sanitarie da privato - articolo 55, comma 2, CCNL 8 giugno 2000	-€ 929.708,00	-€ 877.000,00	-€ 52.708,00	5,67%
BA1400	B.2.A.15.3.B) Altre consulenze sanitarie e sociosanitarie da privato	-€ 310.567,00	-€ 310.000,00	-€ 567,00	0,18%
BA1410	B.2.A.15.3.C) Collaborazioni coordinate e continuative sanitarie e socios. da privato	-€ 38.600,00	-€ 28.000,00	-€ 10.600,00	27,46%
BA1420	B.2.A.15.3.D) Indennità a personale universitario - area sanitaria	-	-	-	-
BA1430	B.2.A.15.3.E) Lavoro interinale - area sanitaria	-€ 393.240,00	-€ 311.000,00	-€ 82.240,00	20,91%
BA1440	B.2.A.15.3.F) Altre collaborazioni e prestazioni di lavoro - area sanitaria	-€ 1.109.635,00	-€ 1.246.000,00	€ 136.365,00	-12,29%
<b>BA1450</b>	<b>B.2.A.15.4) Rimborso oneri stipendiali del personale sanitario in comando</b>	<b>- 238.254,00</b>	<b>- 145.000,00</b>	<b>- 93.254,00</b>	<b>39,14%</b>
BA1460	B.2.A.15.4.A) Rimborso oneri stipendiali personale sanitario in comando da Aziende sanitarie pubbliche della Regione	-€ 238.254,00	-€ 145.000,00	-€ 93.254,00	39,14%
BA1470	B.2.A.15.4.B) Rimborso oneri stipendiali personale sanitario in comando da Regioni, soggetti pubblici e da Università	-	-	-	-
BA1480	B.2.A.15.4.C) Rimborso oneri stipendiali personale sanitario in comando da aziende di altre Regioni (Extraregione)	-	-	-	-
<b>BA1490</b>	<b>B.2.A.16) Altri servizi sanitari e sociosanitari a rilevanza sanitaria</b>	<b>- 3.797.728,00</b>	<b>- 2.469.000,00</b>	<b>- 1.328.728,00</b>	<b>34,99%</b>
BA1500	B.2.A.16.1) Altri servizi sanitari e sociosanitari a rilevanza sanitaria da pubblico - Aziende sanitarie pubbliche della Regione	-€ 551.710,00	-€ 419.000,00	-€ 132.710,00	24,05%
BA1510	B.2.A.16.2) Altri servizi sanitari e sociosanitari a rilevanza sanitaria da pubblico - Altri soggetti pubblici della Regione	-€ 45.082,00	-€ 29.000,00	-€ 16.082,00	35,67%
BA1520	B.2.A.16.3) Altri servizi sanitari e sociosanitari a rilevanza sanitaria da pubblico (Extraregione)	-€ 336,00	-	-€ 336,00	100,00%

Allegato n.3a) alla Relazione del DG ex art. 26, dlgs 118/11  
 Azienda USL di Forlì  
 Conto Economico

codici Ministeriali	Descrizione Ministeriale	Consuntivo 2012	Consuntivo 2011	DIFFERENZA (CONSUNTIVO 2012-CONS.2011)	DIFFERENZA % (CONSUNTIVO 2012-CONS.2011)
BA1530	B.2.A.16.4) Altri servizi sanitari da privato	-€ 2.773.595,00	-€ 1.969.000,00	-€ 804.595,00	29,01%
BA1540	B.2.A.16.5) Costi per servizi sanitari - Mobilità internazionale passiva	-€ 427.005,00	-€ 52.000,00	-€ 375.005,00	87,82%
<b>BA1550</b>	<b>B.2.A.17) Costi per differenziale tariffe TUC</b>				
<b>BA1560</b>	<b>B.2.B) Acquisti di servizi non sanitari</b>	- 23.074.587,00	- 22.573.000,00	- 501.587,00	2,17%
<b>BA1570</b>	<b>B.2.B.1) Servizi non sanitari</b>	- 22.265.974,00	- 21.531.000,00	- 734.974,00	3,30%
BA1580	B.2.B.1.1) Lavanderia	-€ 3.300.606,00	-€ 3.182.000,00	-€ 118.606,00	3,59%
BA1590	B.2.B.1.2) Pulizia	-€ 3.665.887,00	-€ 3.622.000,00	-€ 43.887,00	1,20%
BA1600	B.2.B.1.3) Mensa	-€ 499.935,00	-€ 485.000,00	-€ 14.935,00	2,99%
BA1610	B.2.B.1.4) Riscaldamento				
BA1620	B.2.B.1.5) Servizi di assistenza informatica	-€ 604.719,00	-€ 603.000,00	-€ 1.719,00	0,28%
BA1630	B.2.B.1.6) Servizi trasporti (non sanitari)	-€ 1.279.031,00	-€ 1.330.000,00	€ 50.969,00	-3,98%
BA1640	B.2.B.1.7) Smaltimento rifiuti	-€ 681.401,00	-€ 658.000,00	-€ 23.401,00	3,43%
BA1650	B.2.B.1.8) Utenze telefoniche	-€ 316.098,00	-€ 468.000,00	€ 151.902,00	-48,06%
BA1660	B.2.B.1.9) Utenze elettricità	-€ 3.491.972,00	-€ 2.846.000,00	-€ 645.972,00	18,50%
BA1670	B.2.B.1.10) Altre utenze	-€ 3.226.611,00	-€ 3.069.000,00	-€ 157.611,00	4,88%
BA1680	B.2.B.1.11) Premi di assicurazione	- 3.341.772,00	- 3.392.000,00	50.228,00	-1,50%
BA1690	B.2.B.1.11.A) Premi di assicurazione - R.C. Professionale	-€ 3.022.500,00	-€ 3.107.000,00	€ 84.500,00	-2,80%
BA1700	B.2.B.1.11.B) Premi di assicurazione - Altri premi assicurativi	-€ 319.272,00	-€ 285.000,00	-€ 34.272,00	10,73%
BA1710	B.2.B.1.12) Altri servizi non sanitari	- 1.857.942,00	- 1.876.000,00	18.058,00	-0,97%
BA1720	B.2.B.1.12.A) Altri servizi non sanitari da pubblico (Aziende sanitarie pubbliche della Regione)	-€ 11.168,00	-€ 30.000,00	€ 18.832,00	-168,62%
BA1730	B.2.B.1.12.B) Altri servizi non sanitari da altri soggetti pubblici				
BA1740	B.2.B.1.12.C) Altri servizi non sanitari da privato	-€ 1.846.774,00	-€ 1.846.000,00	-€ 774,00	0,04%
<b>BA1750</b>	<b>B.2.B.2) Consulenze, Collaborazioni, Interinale e altre prestazioni di lavoro non sanitarie</b>	- 411.763,00	- 575.000,00	163.237,00	-39,64%
BA1760	B.2.B.2.1) Consulenze non sanitarie da Aziende sanitarie pubbliche della Regione	-€ 14.263,00	-€ 23.000,00	€ 8.737,00	-61,26%
BA1770	B.2.B.2.2) Consulenze non sanitarie da Terzi - Altri soggetti pubblici				
BA1780	B.2.B.2.3) Consulenze, Collaborazioni, Interinale e altre prestazioni di lavoro non sanitarie da privato	- 307.397,00	- 430.000,00	122.603,00	-39,88%
BA1790	B.2.B.2.3.A) Consulenze non sanitarie da privato	-€ 27.297,00	-€ 55.000,00	€ 27.703,00	-101,49%
BA1800	B.2.B.2.3.B) Collaborazioni coordinate e continuative non sanitarie da privato	-€ 66.840,00	-€ 137.000,00	€ 70.160,00	-104,97%
BA1810	B.2.B.2.3.C) Indennità a personale universitario - area non sanitaria				
BA1820	B.2.B.2.3.D) Lavoro interinale - area non sanitaria				
BA1830	B.2.B.2.3.E) Altre collaborazioni e prestazioni di lavoro - area non sanitaria	-€ 213.260,00	-€ 238.000,00	€ 24.740,00	-11,60%
BA1840	B.2.B.2.4) Rimborsamento oneri stipendiali del personale non sanitario in comando	- 90.103,00	- 122.000,00	31.897,00	-35,40%
BA1850	B.2.B.2.4.A) Rimborsamento oneri stipendiali personale non sanitario in comando da Aziende sanitarie pubbliche della Regione	-€ 5.310,00	-€ 31.000,00	€ 25.690,00	-483,80%
BA1860	B.2.B.2.4.B) Rimborsamento oneri stipendiali personale non sanitario in comando da Regione, soggetti pubblici e da Università	-€ 84.793,00	-€ 91.000,00	€ 6.207,00	-7,32%
BA1870	B.2.B.2.4.C) Rimborsamento oneri stipendiali personale non sanitario in comando da aziende di altre Regioni (Extraregione)				
<b>BA1880</b>	<b>B.2.B.3) Formazione (esternalizzata e non)</b>	- 396.850,00	- 467.000,00	70.150,00	-17,68%
BA1890	B.2.B.3.1) Formazione (esternalizzata e non) da pubblico	-€ 29.389,00	-€ 45.000,00	€ 15.611,00	-53,12%
BA1900	B.2.B.3.2) Formazione (esternalizzata e non) da privato	-€ 367.461,00	-€ 422.000,00	€ 54.539,00	-14,84%
<b>BA1910</b>	<b>B.3) Manutenzione e riparazione (ordinaria esternalizzata)</b>	- 6.752.249,00	- 6.197.000,00	- 555.249,00	8,22%
<b>BA1920</b>	<b>B.3.A) Manutenzione e riparazione ai fabbricati e loro pertinenze</b>	-€ 677.838,00	-€ 395.000,00	-€ 282.838,00	41,73%
BA1930	B.3.B) Manutenzione e riparazione agli impianti e macchinari	-€ 2.283.999,00	-€ 2.354.000,00	€ 70.001,00	-3,06%
BA1940	B.3.C) Manutenzione e riparazione alle attrezzature sanitarie e scientifiche	-€ 2.719.502,00	-€ 2.581.000,00	-€ 138.502,00	5,09%
BA1950	B.3.D) Manutenzione e riparazione ai mobili e arredi	-€ 7.311,00	-	-€ 7.311,00	100,00%
BA1960	B.3.E) Manutenzione e riparazione agli automezzi	-€ 309.959,00	-€ 225.000,00	-€ 84.959,00	27,41%
BA1970	B.3.F) Altre manutenzioni e riparazioni	-€ 753.640,00	-€ 642.000,00	-€ 111.640,00	14,81%
BA1980	B.3.G) Manutenzioni e riparazioni da Aziende sanitarie pubbliche della Regione				
<b>BA1990</b>	<b>B.4) Godimento di beni di terzi</b>	- 3.750.433,00	- 4.353.000,00	602.567,00	-16,07%
<b>BA2000</b>	<b>B.4.A) Fitti passivi</b>	-€ 1.552.299,00	-€ 2.195.000,00	€ 642.701,00	-41,40%
<b>BA2010</b>	<b>B.4.B) Canoni di noleggio</b>	- 2.198.134,00	- 1.830.000,00	- 368.134,00	16,75%
BA2020	B.4.B.1) Canoni di noleggio - area sanitaria	-€ 1.819.363,00	-€ 1.476.000,00	-€ 343.363,00	18,87%
BA2030	B.4.B.2) Canoni di noleggio - area non sanitaria	-€ 378.771,00	-€ 354.000,00	-€ 24.771,00	6,54%
<b>BA2040</b>	<b>B.4.C) Canoni di leasing</b>	-	- 328.000,00	328.000,00	
BA2050	B.4.C.1) Canoni di leasing - area sanitaria		- 328.000,00	328.000,00	
BA2060	B.4.C.2) Canoni di leasing - area non sanitaria				
<b>BA2070</b>	<b>B.4.D) Locazioni e noleggi da Aziende sanitarie pubbliche della Regione</b>				
<b>BA2080</b>	<b>Totale Costo del personale</b>	- 125.713.204,00	- 126.618.000,00	904.796,00	-0,72%
<b>BA2090</b>	<b>B.5) Personale del ruolo sanitario</b>	- 99.431.450,00	- 100.500.000,00	1.068.550,00	-1,07%
<b>BA2100</b>	<b>B.5.A) Costo del personale dirigente ruolo sanitario</b>	- 47.061.990,00	- 47.034.000,00	- 27.990,00	0,06%
<b>BA2110</b>	<b>B.5.A.1) Costo del personale dirigente medico</b>	- 43.025.081,00	- 42.951.000,00	- 74.081,00	0,17%
BA2120	B.5.A.1.1) Costo del personale dirigente medico - tempo indeterminato	-€ 40.968.696,00	-€ 42.951.000,00	€ 1.982.304,00	-4,84%
BA2130	B.5.A.1.2) Costo del personale dirigente medico - tempo determinato	-€ 2.056.385,00	-	-€ 2.056.385,00	100,00%
BA2140	B.5.A.1.3) Costo del personale dirigente medico - altro				
<b>BA2150</b>	<b>B.5.A.2) Costo del personale dirigente non medico</b>	- 4.036.909,00	- 4.083.000,00	46.091,00	-1,14%
BA2160	B.5.A.2.1) Costo del personale dirigente non medico - tempo indeterminato	-€ 3.999.339,00	-€ 4.083.000,00	€ 83.661,00	-2,09%
BA2170	B.5.A.2.2) Costo del personale dirigente non medico - tempo determinato	-€ 37.570,00	-	-€ 37.570,00	100,00%
BA2180	B.5.A.2.3) Costo del personale dirigente non medico - altro				
<b>BA2190</b>	<b>B.5.B) Costo del personale comparto ruolo sanitario</b>	- 52.369.460,00	- 53.466.000,00	1.096.540,00	-2,09%
BA2200	B.5.B.1) Costo del personale comparto ruolo sanitario - tempo indeterminato	-€ 50.119.150,00	-€ 53.466.000,00	€ 3.346.850,00	-6,68%
BA2210	B.5.B.2) Costo del personale comparto ruolo sanitario - tempo determinato	-€ 2.250.310,00	-	-€ 2.250.310,00	100,00%
BA2220	B.5.B.3) Costo del personale comparto ruolo sanitario - altro				
<b>BA2230</b>	<b>B.6) Personale del ruolo professionale</b>	- 876.560,00	- 890.000,00	13.440,00	-1,53%
<b>BA2240</b>	<b>B.6.A) Costo del personale dirigente ruolo professionale</b>	- 876.560,00	- 890.000,00	13.440,00	-1,53%
BA2250	B.6.A.1) Costo del personale dirigente ruolo professionale - tempo indeterminato	-€ 876.560,00	-€ 890.000,00	€ 13.440,00	-1,53%
BA2260	B.6.A.2) Costo del personale dirigente ruolo professionale - tempo determinato				
BA2270	B.6.A.3) Costo del personale dirigente ruolo professionale - altro				
<b>BA2280</b>	<b>B.6.B) Costo del personale comparto ruolo professionale</b>	-	-	-	
BA2290	B.6.B.1) Costo del personale comparto ruolo professionale - tempo indeterminato				
BA2300	B.6.B.2) Costo del personale comparto ruolo professionale - tempo determinato				
BA2310	B.6.B.3) Costo del personale comparto ruolo professionale - altro				
<b>BA2320</b>	<b>B.7) Personale del ruolo tecnico</b>	- 16.333.617,00	- 16.358.000,00	24.383,00	-0,15%
<b>BA2330</b>	<b>B.7.A) Costo del personale dirigente ruolo tecnico</b>	- 203.988,00	- 204.000,00	12,00	-0,01%
BA2340	B.7.A.1) Costo del personale dirigente ruolo tecnico - tempo indeterminato	-€ 203.988,00	-€ 204.000,00	€ 12,00	-0,01%
BA2350	B.7.A.2) Costo del personale dirigente ruolo tecnico - tempo determinato				
BA2360	B.7.A.3) Costo del personale dirigente ruolo tecnico - altro				
<b>BA2370</b>	<b>B.7.B) Costo del personale comparto ruolo tecnico</b>	- 16.129.629,00	- 16.154.000,00	24.371,00	-0,15%
BA2380	B.7.B.1) Costo del personale comparto ruolo tecnico - tempo indeterminato	-€ 14.795.011,00	-€ 16.154.000,00	€ 1.358.989,00	-9,19%
BA2390	B.7.B.2) Costo del personale comparto ruolo tecnico - tempo determinato	-€ 1.334.618,00	-	-€ 1.334.618,00	100,00%
BA2400	B.7.B.3) Costo del personale comparto ruolo tecnico - altro				
<b>BA2410</b>	<b>B.8) Personale del ruolo amministrativo</b>	- 9.071.577,00	- 8.870.000,00	- 201.577,00	2,22%
<b>BA2420</b>	<b>B.8.A) Costo del personale dirigente ruolo amministrativo</b>	- 1.057.326,00	- 1.104.000,00	46.674,00	-4,41%
BA2430	B.8.A.1) Costo del personale dirigente ruolo amministrativo - tempo indeterminato	-€ 1.057.326,00	-€ 1.104.000,00	€ 46.674,00	-4,41%
BA2440	B.8.A.2) Costo del personale dirigente ruolo amministrativo - tempo determinato				
BA2450	B.8.A.3) Costo del personale dirigente ruolo amministrativo - altro				
<b>BA2460</b>	<b>B.8.B) Costo del personale comparto ruolo amministrativo</b>	- 8.014.251,00	- 7.766.000,00	- 248.251,00	3,10%

codici Ministeriali	Descrizione Ministeriale	Consuntivo 2012	Consuntivo 2011	DIFFERENZA (CONSUNTIVO 2012-CONS.2011)	DIFFERENZA % (CONSUNTIVO 2012-CONS.2011)
BA2470	B.8.B.1) Costo del personale comparto ruolo amministrativo - tempo indeterminato	-€ 6.845.445,00	-€ 7.766.000,00	€ 920.555,00	-13,45%
BA2480	B.8.B.2) Costo del personale comparto ruolo amministrativo - tempo determinato	-€ 1.137.267,00	-	-€ 1.137.267,00	100,00%
BA2490	B.8.B.3) Costo del personale comparto ruolo amministrativo - altro	-€ 31.539,00	-	-€ 31.539,00	100,00%
<b>BA2500</b>	<b>B.9) Oneri diversi di gestione</b>	<b>- 798.104,00</b>	<b>- 832.000,00</b>	<b>33.896,00</b>	<b>-4,25%</b>
BA2510	B.9.A) Imposte e tasse (escluso IRAP e IRES)	-€ 159.390,00	-€ 92.000,00	-€ 67.390,00	42,28%
BA2520	B.9.B) Perdite su crediti	-	- 1.000,00	1.000,00	-
BA2530	B.9.C) Altri oneri diversi di gestione	- 638.714,00	- 739.000,00	100.286,00	-15,70%
BA2540	B.9.C.1) Indennità, rimborso spese e oneri sociali per gli Organi Direttivi e Collegio Sindacale	-€ 481.510,00	-€ 530.000,00	€ 48.490,00	-10,07%
BA2550	B.9.C.2) Altri oneri diversi di gestione	-€ 157.204,00	-€ 209.000,00	€ 51.796,00	-32,95%
<b>BA2560</b>	<b>Totale Ammortamenti</b>	<b>- 11.873.403,00</b>	<b>- 8.866.000,00</b>	<b>- 3.007.403,00</b>	<b>-25,33%</b>
BA2570	B.10) Ammortamenti delle immobilizzazioni immateriali	-€ 607.890,00	-€ 845.000,00	€ 237.110,00	-39,01%
BA2580	B.11) Ammortamenti delle immobilizzazioni materiali	- 11.265.513,00	- 8.021.000,00	- 3.244.513,00	28,80%
BA2590	B.12) Ammortamento dei fabbricati	- 6.853.180,00	- 3.634.000,00	- 3.219.180,00	46,97%
BA2600	B.12.A) Ammortamenti fabbricati non strumentali (disponibili)	-€ 71.090,00	-	-€ 71.090,00	100,00%
BA2610	B.12.B) Ammortamenti fabbricati strumentali (indisponibili)	-€ 6.782.090,00	-€ 3.634.000,00	-€ 3.148.090,00	46,42%
BA2620	B.13) Ammortamenti delle altre immobilizzazioni materiali	-€ 4.412.333,00	-€ 4.387.000,00	-€ 25.333,00	0,57%
BA2630	B.14) Svalutazione delle immobilizzazioni e dei crediti	- 2.723.506,00	- 2.500.000,00	- 223.506,00	8,21%
BA2640	B.14.A) Svalutazione delle immobilizzazioni immateriali e materiali	-	-	-	-
BA2650	B.14.B) Svalutazione dei crediti	-€ 2.723.506,00	-€ 2.500.000,00	-€ 223.506,00	8,21%
BA2660	B.15) Variazione delle rimanenze	121.807,00	- 334.000,00	455.807,00	374,20%
BA2670	B.15.A) Variazione rimanenze sanitarie	€ 92.393,00	-€ 312.000,00	€ 404.393,00	437,69%
BA2680	B.15.B) Variazione rimanenze non sanitarie	€ 29.414,00	-€ 22.000,00	€ 51.414,00	174,79%
BA2690	B.16) Accantonamenti dell'esercizio	- 9.016.036,00	- 6.577.000,00	- 2.439.036,00	27,05%
BA2700	B.16.A) Accantonamenti per rischi	- 4.238.819,00	- 3.469.000,00	- 769.819,00	18,16%
BA2710	B.16.A.1) Accantonamenti per cause civili ed oneri processuali	-€ 382.312,00	-€ 283.000,00	-€ 119.312,00	31,21%
BA2720	B.16.A.2) Accantonamenti per contenzioso personale dipendente	-€ 60.000,00	-€ 133.000,00	€ 73.000,00	-121,67%
BA2730	B.16.A.3) Accantonamenti per rischi connessi all'acquisto di prestazioni sanitarie da privato	-€ 50.000,00	-€ 35.000,00	-€ 15.000,00	30,00%
BA2740	B.16.A.4) Accantonamenti per copertura diretta dei rischi (autoassicurazione)	-	-	-	-
BA2750	B.16.A.5) Altri accantonamenti per rischi	-€ 3.746.507,00	-€ 3.038.000,00	-€ 708.507,00	18,91%
BA2760	B.16.B) Accantonamenti per premio di operosità (SUMAI)	-€ 166.480,00	-€ 300.000,00	€ 133.520,00	-80,20%
BA2770	B.16.C) Accantonamenti per quote inutilizzate di contributi vincolati	- 1.637.387,00	-	- 1.637.387,00	100,00%
BA2780	B.16.C.1) Accantonamenti per quote inutilizzate contributi da Regione e Prov. Aut. per quota F.S. vincolato	-	-	-	-
BA2790	B.16.C.2) Accantonamenti per quote inutilizzate contributi da soggetti pubblici (extra fondo) vincolati	-€ 1.266.488,00	-	-€ 1.266.488,00	100,00%
BA2800	B.16.C.3) Accantonamenti per quote inutilizzate contributi da soggetti pubblici per ricerca	-€ 370.899,00	-	-€ 370.899,00	100,00%
BA2810	B.16.C.4) Accantonamenti per quote inutilizzate contributi vincolati da privati	-	-	-	-
<b>BA2820</b>	<b>B.16.D) Altri accantonamenti</b>	<b>- 2.973.350,00</b>	<b>- 2.808.000,00</b>	<b>- 165.350,00</b>	<b>5,56%</b>
BA2830	B.16.D.1) Accantonamenti per interessi di mora	-€ 2.604.000,00	-€ 1.500.000,00	-€ 1.104.000,00	42,40%
BA2840	B.16.D.2) Acc. Rinnovi convenzioni MMG/PLS/MCA	-€ 160.989,00	-€ 215.000,00	€ 54.011,00	-33,55%
BA2850	B.16.D.3) Acc. Rinnovi convenzioni Medici Sumai	-€ 20.341,00	-€ 26.000,00	€ 5.659,00	-27,82%
BA2860	B.16.D.4) Acc. Rinnovi contratt.: dirigenza medica	-	-	-	-
BA2870	B.16.D.5) Acc. Rinnovi contratt.: dirigenza non medica	-	-	-	-
BA2880	B.16.D.6) Acc. Rinnovi contratt.: comparto	-	-	-	-
BA2890	B.16.D.7) Altri accantonamenti	-€ 188.020,00	-€ 1.067.000,00	€ 878.980,00	-467,49%
<b>BZ9999</b>	<b>Totale costi della produzione (B)</b>	<b>- 431.994.774,00</b>	<b>- 428.698.000,00</b>	<b>- 3.296.774,00</b>	<b>0,76%</b>
<b>CA0000</b>	<b>C) Proventi e oneri finanziari</b>	<b>-</b>	<b>-</b>	<b>-</b>	<b>-</b>
CA0010	C.1) Interessi attivi	31.814,00	18.000,00	13.814,00	43,42%
CA0020	C.1.A) Interessi attivi su c/tesoreria unica	-	-	-	-
CA0030	C.1.B) Interessi attivi su c/c postali e bancari	€ 1.399,00	€ 18.000,00	-€ 16.601,00	-1186,63%
CA0040	C.1.C) Altri interessi attivi	€ 30.415,00	-	€ 30.415,00	100,00%
CA0050	C.2) Altri proventi	250,00	-	250,00	100,00%
CA0060	C.2.A) Proventi da partecipazioni	€ 250,00	-	€ 250,00	100,00%
CA0070	C.2.B) Proventi finanziari da crediti iscritti nelle immobilizzazioni	-	-	-	-
CA0080	C.2.C) Proventi finanziari da titoli iscritti nelle immobilizzazioni	-	-	-	-
CA0090	C.2.D) Altri proventi finanziari diversi dai precedenti	-	-	-	-
CA0100	C.2.E) Utili su cambi	-	-	-	-
CA0110	C.3) Interessi passivi	- 2.205.369,00	- 2.594.000,00	388.631,00	-17,62%
CA0120	C.3.A) Interessi passivi su anticipazioni di cassa	-€ 173.523,00	-€ 17.000,00	-€ 156.523,00	90,20%
CA0130	C.3.B) Interessi passivi su mutui	-€ 329.396,00	-€ 388.000,00	€ 58.604,00	-17,79%
CA0140	C.3.C) Altri interessi passivi	-€ 1.702.450,00	-€ 2.189.000,00	€ 486.550,00	-28,58%
CA0150	C.4) Altri oneri	- 9.023,00	-	- 9.023,00	100,00%
CA0160	C.4.A) Altri oneri finanziari	-€ 9.023,00	-	-€ 9.023,00	100,00%
CA0170	C.4.B) Perdite su cambi	-	-	-	-
<b>CZ9999</b>	<b>Totale proventi e oneri finanziari (C)</b>	<b>- 2.182.328,00</b>	<b>- 2.576.000,00</b>	<b>393.672,00</b>	<b>-18,04%</b>
<b>DA0000</b>	<b>D) Rettifiche di valore di attività finanziarie</b>	<b>-</b>	<b>-</b>	<b>-</b>	<b>-</b>
DA0010	D.1) Rivalutazioni	-	-	-	-
DA0020	D.2) Svalutazioni	-	-	-	-
<b>DZ9999</b>	<b>Totale rettifiche di valore di attività finanziarie (D)</b>	<b>-</b>	<b>-</b>	<b>-</b>	<b>-</b>
<b>EA0000</b>	<b>E) Proventi e oneri straordinari</b>	<b>-</b>	<b>-</b>	<b>-</b>	<b>-</b>
EA0010	E.1) Proventi straordinari	6.305.973,00	3.622.000,00	2.683.973,00	42,56%
EA0020	E.1.A) Plusvalenze	-	-	-	-
EA0030	E.1.B) Altri proventi straordinari	6.305.973,00	3.622.000,00	2.683.973,00	42,56%
EA0040	E.1.B.1) Proventi da donazioni e liberalità diverse	€ 95.979,00	€ 343.000,00	-€ 247.021,00	-257,37%
EA0050	E.1.B.2) Sopravvenienze attive	1.092.296,00	276.000,00	816.296,00	74,73%
EA0060	E.1.B.2.1) Sopravvenienze attive v/Aziende sanitarie pubbliche della Regione	€ 103.418,00	€ 88.000,00	€ 15.418,00	14,91%
EA0070	E.1.B.2.2) Sopravvenienze attive v/terzi	988.878,00	188.000,00	800.878,00	80,99%
EA0080	E.1.B.2.2.A) Sopravvenienze attive v/terzi relative alla mobilità extraregionale	€ 8.023,00	-	€ 8.023,00	100,00%
EA0090	E.1.B.2.2.B) Sopravvenienze attive v/terzi relative al personale	€ 33.554,00	€ 9.000,00	€ 24.554,00	73,18%
EA0100	E.1.B.2.2.C) Sopravvenienze attive v/terzi relative alle convenzioni con medici di base	-	-	-	-
EA0110	E.1.B.2.2.D) Sopravvenienze attive v/terzi relative alle convenzioni per la specialistica	€ 36,00	-	€ 36,00	100,00%
EA0120	E.1.B.2.2.E) Sopravvenienze attive v/terzi relative all'acquisto prestaz. sanitarie da operatori accreditati	€ 82.789,00	€ 41.000,00	€ 41.789,00	50,48%
EA0130	E.1.B.2.2.F) Sopravvenienze attive v/terzi relative all'acquisto di beni e servizi	-	-	-	-
EA0140	E.1.B.2.2.G) Altre sopravvenienze attive v/terzi	€ 864.476,00	€ 138.000,00	€ 726.476,00	84,04%
EA0150	E.1.B.3) Insussistenze attive	5.117.698,00	3.003.000,00	2.114.698,00	41,32%
EA0160	E.1.B.3.1) Insussistenze attive v/Aziende sanitarie pubbliche della Regione	€ 18.236,00	€ 79.000,00	-€ 60.764,00	-333,21%
EA0170	E.1.B.3.2) Insussistenze attive v/terzi	5.099.462,00	2.924.000,00	2.175.462,00	42,66%
EA0180	E.1.B.3.2.A) Insussistenze attive v/terzi relative alla mobilità extraregionale	-	14.000,00	- 14.000,00	-
EA0190	E.1.B.3.2.B) Insussistenze attive v/terzi relative al personale	€ 33.651,00	-	€ 33.651,00	100,00%
EA0200	E.1.B.3.2.C) Insussistenze attive v/terzi relative alle convenzioni con medici di base	€ 13.832,00	-	€ 13.832,00	100,00%
EA0210	E.1.B.3.2.D) Insussistenze attive v/terzi relative alle convenzioni per la specialistica	€ 94.594,00	€ 5.000,00	€ 89.594,00	94,71%
EA0220	E.1.B.3.2.E) Insussistenze attive v/terzi relative all'acquisto prestaz. sanitarie da operatori accreditati	€ 2.549.496,00	€ 114.000,00	€ 2.435.496,00	95,53%
EA0230	E.1.B.3.2.F) Insussistenze attive v/terzi relative all'acquisto di beni e servizi	€ 1.105.525,00	€ 222.000,00	€ 883.525,00	79,92%
EA0240	E.1.B.3.2.G) Altre insussistenze attive v/terzi	€ 1.302.364,00	€ 2.589.000,00	-€ 1.266.636,00	-97,26%
EA0250	E.1.B.4) Altri proventi straordinari	-	-	-	-
EA0260	E.2) Oneri straordinari	- 4.331.358,00	- 2.716.000,00	- 1.615.358,00	37,29%

Allegato n.3a) alla Relazione del DG ex art. 26, dlgs 118/11  
 Azienda USL di Forlì  
 Conto Economico

codici Ministeriali	Descrizione Ministeriale	Consuntivo 2012	Consuntivo 2011	DIFFERENZA (CONSUNTIVO 2012-CONS.2011)	DIFFERENZA % (CONSUNTIVO 2012-CONS.2011)
EA0270	<b>E.2.A) Minusvalenze</b>	-€ 34.723,00	-€ 22.000,00	-€ 12.723,00	36,64%
EA0280	<b>E.2.B) Altri oneri straordinari</b>	- 4.296.635,00	- 2.694.000,00	- 1.602.635,00	37,30%
EA0290	E.2.B.1) Oneri tributari da esercizi precedenti	-€ 9.254,00	-€ 11.000,00	€ 1.746,00	-18,87%
EA0300	E.2.B.2) Oneri da cause civili ed oneri processuali	-€ 8.989,00	-€ 22.000,00	€ 13.011,00	-144,74%
EA0310	<b>E.2.B.3) Sopravvenienze passive</b>	- 3.269.097,00	- 1.318.000,00	- 1.951.097,00	59,68%
EA0320	<b>E.2.B.3.1) Sopravvenienze passive v/Aziende sanitarie pubbliche della Regione</b>	- 242.102,00	- 38.000,00	- 204.102,00	84,30%
EA0330	E.2.B.3.1.A) Sopravvenienze passive v/Aziende sanitarie pubbliche relative alla mobilità intraregionale			-	
EA0340	E.2.B.3.1.B) Altre sopravvenienze passive v/Aziende sanitarie pubbliche della Regione	-€ 242.102,00	-€ 38.000,00	-€ 204.102,00	84,30%
EA0350	<b>E.2.B.3.2) Sopravvenienze passive v/terzi</b>	- 3.026.995,00	- 1.280.000,00	- 1.746.995,00	57,71%
EA0360	E.2.B.3.2.A) Sopravvenienze passive v/terzi relative alla mobilità extraregionale	-€ 523.718,00		-€ 523.718,00	100,00%
EA0370	<b>E.2.B.3.2.B) Sopravvenienze passive v/terzi relative al personale</b>	- 187.130,00	- 385.000,00	197.870,00	-105,74%
EA0380	E.2.B.3.2.B.1) Soprav. passive v/terzi relative al personale - dirigenza medica	-€ 104.593,00	-€ 39.000,00	-€ 65.593,00	62,71%
EA0390	E.2.B.3.2.B.2) Soprav. passive v/terzi relative al personale - dirigenza non medica	-€ 11.070,00	-€ 66.000,00	€ 54.930,00	-496,21%
EA0400	E.2.B.3.2.B.3) Soprav. passive v/terzi relative al personale - comparto	-€ 71.467,00	-€ 280.000,00	€ 208.533,00	-291,79%
EA0410	E.2.B.3.2.C) Sopravvenienze passive v/terzi relative alle convenzioni con medici di base			-	
EA0420	E.2.B.3.2.D) Sopravvenienze passive v/terzi relative alle convenzioni per la specialistica	-€ 38.317,00		-€ 38.317,00	100,00%
EA0430	E.2.B.3.2.E) Sopravvenienze passive v/terzi relative all'acquisto prestaz. sanitarie da operatori accreditati	-€ 66.139,00	-€ 54.000,00	-€ 12.139,00	18,35%
EA0440	E.2.B.3.2.F) Sopravvenienze passive v/terzi relative all'acquisto di beni e servizi	-€ 647.278,00	-€ 667.000,00	€ 19.722,00	-3,05%
EA0450	E.2.B.3.2.G) Altre sopravvenienze passive v/terzi	-€ 1.564.413,00	-€ 174.000,00	-€ 1.390.413,00	88,88%
EA0460	<b>E.2.B.4) Insussistenze passive</b>	- 1.009.295,00	- 1.343.000,00	333.705,00	-33,06%
EA0470	<b>E.2.B.4.1) Insussistenze passive v/Aziende sanitarie pubbliche della Regione</b>	-€ 41.963,00	-€ 100.000,00	€ 58.037,00	-138,31%
EA0480	<b>E.2.B.4.2) Insussistenze passive v/terzi</b>	- 967.332,00	- 1.243.000,00	275.668,00	-28,50%
EA0490	E.2.B.4.2.A) Insussistenze passive v/terzi relative alla mobilità extraregionale	-€ 369.660,00	-€ 315.000,00	-€ 54.660,00	14,79%
EA0500	E.2.B.4.2.B) Insussistenze passive v/terzi relative al personale			-	
EA0510	E.2.B.4.2.C) Insussistenze passive v/terzi relative alle convenzioni con medici di base			-	
EA0520	E.2.B.4.2.D) Insussistenze passive v/terzi relative alle convenzioni per la specialistica			-	
EA0530	E.2.B.4.2.E) Insussistenze passive v/terzi relative all'acquisto prestaz. sanitarie da operatori accreditati	-€ 220.773,00		-€ 220.773,00	100,00%
EA0540	E.2.B.4.2.F) Insussistenze passive v/terzi relative all'acquisto di beni e servizi	-€ 53.129,00		-€ 53.129,00	100,00%
EA0550	E.2.B.4.2.G) Altre insussistenze passive v/terzi	-€ 323.770,00	-€ 928.000,00	€ 604.230,00	-186,62%
EA0560	E.2.B.5) Altri oneri straordinari			-	
EZ9999	<b>Totale proventi e oneri straordinari (E)</b>	1.974.615,00	906.000,00	1.068.615,00	54,12%
XA0000	<b>Risultato prima delle imposte (A - B +/- C +/- D +/- E)</b>	9.144.914,00	9.086.000,00	58.914,00	0,64%
YA0000	<b>Imposte e tasse</b>			-	
YA0010	<b>Y.1) IRAP</b>	- 8.913.468,00	- 9.042.000,00	128.532,00	-1,44%
YA0020	Y.1.A) IRAP relativa a personale dipendente	-€ 8.096.704,00	-€ 8.159.000,00	€ 62.296,00	-0,77%
YA0030	Y.1.B) IRAP relativa a collaboratori e personale assimilato a lavoro dipendente	-€ 430.374,00	-€ 455.000,00	€ 24.626,00	-5,72%
YA0040	Y.1.C) IRAP relativa ad attività di libera professione (intramoenia)	-€ 386.390,00	-€ 428.000,00	€ 41.610,00	-10,77%
YA0050	Y.1.D) IRAP relativa ad attività commerciale			-	
YA0060	<b>Y.2) IRES</b>	- 229.250,00	- 234.000,00	4.750,00	-2,07%
YA0070	Y.2.A) IRES su attività istituzionale	-€ 229.250,00	-€ 234.000,00	€ 4.750,00	-2,07%
YA0080	Y.2.B) IRES su attività commerciale			-	
YA0090	Y.3) Accantonamento a F.do Imposte (Accertamenti, condoni, ecc.)			-	
YZ9999	<b>Totale imposte e tasse</b>	- 9.142.718,00	- 9.276.000,00	133.282,00	-1,46%
ZZ9999	<b>RISULTATO DI ESERCIZIO</b>	2.196,00	190.000,00	192.196,00	8752,09%

Si precisa che il confronto della voce B1-Acquisto beni nei due anni a raffronto è da intendersi a livello di aggregato in quanto non è stato possibile riclassificare i singoli conti economici.

Stato Patrimoniale 2011	Stato Patrimoniale 2012	Differenza (SP 2012-SP 2011)	Differenza % (SP 2012-SP 2011)
-------------------------	-------------------------	------------------------------	--------------------------------

<b>ATTIVO</b>					
<b>AAZ999</b>	<b>A) IMMOBILIZZAZIONI</b>	<b>262.123.033</b>	<b>206.114.769</b>	<b>-56.008.264</b>	<b>-21,37%</b>
<b>AAA000</b>	<b>A.I) IMMOBILIZZAZIONI IMMATERIALI</b>	<b>2.128.346</b>	<b>1.948.105</b>	<b>-180.241</b>	<b>-8,47%</b>
<b>AAA010</b>	<b>A.I.1) Costi di impianto e di ampliamento</b>	<b>18.273</b>	<b>-</b>	<b>-18.273</b>	<b>-100,00%</b>
AAA020	A.I.1.a) Costi di impianto e di ampliamento	3.651.954	3.651.954	-	0,00%
AAA030	A.I.1.b) F.do Amm.to costi di impianto e di ampliamento	-3.633.681	-3.651.954	-18.273	0,50%
<b>AAA040</b>	<b>A.I.2) Costi di ricerca e sviluppo</b>	<b>-</b>	<b>-</b>	<b>-</b>	<b>-</b>
AAA050	A.I.2.a) Costi di ricerca e sviluppo	-	-	-	-
AAA060	A.I.2.b) F.do Amm.to costi di ricerca e sviluppo	-	-	-	-
<b>AAA070</b>	<b>A.I.3) Diritti di brevetto e diritti di utilizzazione delle opere d'ingegno</b>	<b>608.336</b>	<b>501.908</b>	<b>-106.428</b>	<b>-17,49%</b>
AAA080	A.I.3.a) Diritti di brevetto e diritti di utilizzazione delle opere d'ingegno - derivanti dall'attività di ricerca	-	-	-	-
AAA090	A.I.3.b) F.do Amm.to diritti di brevetto e diritti di utilizzazione delle opere d'ingegno - derivanti dall'attività di ricerca	-	-	-	-
AAA100	A.I.3.c) Diritti di brevetto e diritti di utilizzazione delle opere d'ingegno - altri	5.339.375	5.440.265	100.890	1,89%
AAA110	A.I.3.d) F.do Amm.to diritti di brevetto e diritti di utilizzazione delle opere d'ingegno - altri	-4.731.039	-4.938.357	-207.318	4,38%
<b>AAA120</b>	<b>A.I.4) Immobilizzazioni immateriali in corso e accenti</b>	<b>60.000</b>	<b>-</b>	<b>-60.000</b>	<b>-100,00%</b>
<b>AAA130</b>	<b>A.I.5) Altre immobilizzazioni immateriali</b>	<b>1.441.737</b>	<b>1.446.197</b>	<b>4.460</b>	<b>0,31%</b>
AAA140	A.I.5.a) Concessioni, licenze, marchi e diritti simili	4.637.616	5.029.346	391.730	8,45%
AAA150	A.I.5.b) F.do Amm.to concessioni, licenze, marchi e diritti simili	-3.972.061	-4.210.195	-238.134	6,00%
AAA160	A.I.5.c) Migliorie su beni di terzi	1.910.332	1.888.295	-22.037	-1,15%
AAA170	A.I.5.d) F.do Amm.to migliorie su beni di terzi	-1.134.150	-1.271.880	-137.730	12,14%
AAA180	A.I.5.e) Pubblicità	-	-	-	-
AAA190	A.I.5.f) F.do Amm.to pubblicità	-	-	-	-
AAA200	A.I.5.g) Altre immobilizzazioni immateriali	-	10.960	10.960	-
AAA210	A.I.5.h) F.do Amm.to altre immobilizzazioni immateriali	-	-329	-329	-
<b>AAA220</b>	<b>A.I.6) Fondo Svalutazione immobilizzazioni immateriali</b>	<b>-</b>	<b>-</b>	<b>-</b>	<b>-</b>
AAA230	A.I.6.a) F.do Svalut. Costi di impianto e di ampliamento	-	-	-	-
AAA240	A.I.6.b) F.do Svalut. Costi di ricerca e sviluppo	-	-	-	-
AAA250	A.I.6.c) F.do Svalut. Diritti di brevetto e diritti di utilizzazione delle opere d'ingegno	-	-	-	-
AAA260	A.I.6.d) F.do Svalut. Altre immobilizzazioni immateriali	-	-	-	-
<b>AAA270</b>	<b>A.II) IMMOBILIZZAZIONI MATERIALI</b>	<b>256.925.513</b>	<b>201.097.490</b>	<b>-55.828.023</b>	<b>-21,73%</b>
<b>AAA280</b>	<b>A.II.1) Terreni</b>	<b>4.591.715</b>	<b>4.591.715</b>	<b>-</b>	<b>0,00%</b>
AAA290	A.II.1.a) Terreni disponibili	1.411.004	1.411.004	-	0,00%
AAA300	A.II.1.b) Terreni indisponibili	3.180.711	3.180.711	-	0,00%
<b>AAA310</b>	<b>A.II.2) Fabbricati</b>	<b>201.860.430</b>	<b>172.444.762</b>	<b>-29.415.668</b>	<b>-14,57%</b>
AAA320	A.II.2.a) Fabbricati non strumentali (disponibili)	1.832.195	2.638.327	806.132	44,00%
AAA330	A.II.2.a.1) Fabbricati non strumentali (disponibili)	1.832.195	3.240.992	1.408.797	76,89%
AAA340	A.II.2.a.2) F.do Amm.to Fabbricati non strumentali (disponibili)	-	-602.665	-602.665	-
AAA350	A.II.2.b) Fabbricati strumentali (indisponibili)	200.028.235	169.806.435	-30.221.800	-15,11%
AAA360	A.II.2.b.1) Fabbricati strumentali (indisponibili)	227.483.863	226.103.912	-1.379.951	-0,61%
AAA370	A.II.2.b.2) F.do Amm.to Fabbricati strumentali (indisponibili)	-27.455.628	-56.297.477	-28.841.849	105,05%
<b>AAA380</b>	<b>A.II.3) Impianti e macchinari</b>	<b>6.586.348</b>	<b>687.944</b>	<b>-5.898.404</b>	<b>-89,56%</b>
AAA390	A.II.3.a) Impianti e macchinari	9.962.680	9.988.578	25.898	0,26%
AAA400	A.II.3.b) F.do Amm.to Impianti e macchinari	-3.376.332	-9.300.634	-5.924.302	175,47%
<b>AAA410</b>	<b>A.II.4) Attrezzature sanitarie e scientifiche</b>	<b>24.353.846</b>	<b>5.685.337</b>	<b>-18.668.509</b>	<b>-76,66%</b>
AAA420	A.II.4.a) Attrezzature sanitarie e scientifiche	50.612.019	52.965.642	2.353.623	4,65%
AAA430	A.II.4.b) F.do Amm.to Attrezzature sanitarie e scientifiche	-26.258.173	-47.280.305	-21.022.132	80,06%
<b>AAA440</b>	<b>A.II.5) Mobili e arredi</b>	<b>3.474.146</b>	<b>520.419</b>	<b>-2.953.727</b>	<b>-85,02%</b>
AAA450	A.II.5.a) Mobili e arredi	9.805.396	9.827.565	22.169	0,23%
AAA460	A.II.5.b) F.do Amm.to Mobili e arredi	-6.331.250	-9.307.146	-2.975.896	47,00%
<b>AAA470</b>	<b>A.II.6) Automezzi</b>	<b>351.000</b>	<b>67.818</b>	<b>-283.182</b>	<b>-80,68%</b>
AAA480	A.II.6.a) Automezzi	2.236.593	2.243.373	6.780	0,30%
AAA490	A.II.6.b) F.do Amm.to Automezzi	-1.885.593	-2.175.555	-289.962	15,38%
<b>AAA500</b>	<b>A.II.7) Oggetti d'arte</b>	<b>609.562</b>	<b>609.562</b>	<b>-</b>	<b>0,00%</b>
<b>AAA510</b>	<b>A.II.8) Altre immobilizzazioni materiali</b>	<b>2.074.406</b>	<b>315.489</b>	<b>-1.758.917</b>	<b>-84,79%</b>
AAA520	A.II.8.a) Altre immobilizzazioni materiali	9.526.494	9.703.623	177.129	1,86%
AAA530	A.II.8.b) F.do Amm.to Altre immobilizzazioni materiali	-7.452.088	-9.388.134	-1.936.046	25,98%
<b>AAA540</b>	<b>A.II.9) Immobilizzazioni materiali in corso e accenti</b>	<b>13.024.060</b>	<b>16.174.444</b>	<b>3.150.384</b>	<b>24,19%</b>

		Stato Patrimoniale 2011	Stato Patrimoniale 2012	Differenza (SP 2012-SP 2011)	Differenza % (SP 2012-SP 2011)
<b>AAA550</b>	<b>A.II.10) Fondo Svalutazione immobilizzazioni materiali</b>	-	-	-	
AAA560	A.II.10.a) F.do Svalut. Terreni			-	
AAA570	A.II.10.b) F.do Svalut. Fabbricati			-	
AAA580	A.II.10.c) F.do Svalut. Impianti e macchinari			-	
AAA590	A.II.10.d) F.do Svalut. Attrezzature sanitarie e scientifiche			-	
AAA600	A.II.10.e) F.do Svalut. Mobili e arredi			-	
AAA610	A.II.10.f) F.do Svalut. Automezzi			-	
AAA620	A.II.10.g) F.do Svalut. Oggetti d'arte			-	
AAA630	A.II.10.h) F.do Svalut. Altre immobilizzazioni materiali			-	
<b>AAA640</b>	<b>A.III) IMMOBILIZZAZIONI FINANZIARIE</b>	<b>3.069.174</b>	<b>3.069.174</b>	-	<b>0,00%</b>
<b>AAA650</b>	<b>A.III.1) Crediti finanziari</b>	<b>110</b>	<b>110</b>	-	<b>0,00%</b>
AAA660	A.III.1.a) Crediti finanziari v/Stato			-	
AAA670	A.III.1.b) Crediti finanziari v/Regione			-	
AAA680	A.III.1.c) Crediti finanziari v/partecipate			-	
AAA690	A.III.1.d) Crediti finanziari v/altri	110	110	-	0,00%
<b>AAA700</b>	<b>A.III.2) Titoli</b>	<b>3.069.064</b>	<b>3.069.064</b>	-	<b>0,00%</b>
AAA710	A.III.2.a) Partecipazioni	3.069.064	3.069.064	-	0,00%
AAA720	A.III.2.b) Altri titoli	-	-	-	
AAA730	A.III.2.b.1) Titoli di Stato			-	
AAA740	A.III.2.b.2) Altre Obbligazioni			-	
AAA750	A.III.2.b.3) Titoli azionari quotati in Borsa			-	
AAA760	A.III.2.b.4) Titoli diversi			-	
<b>ABZ999</b>	<b>B) ATTIVO CIRCOLANTE</b>	<b>103.370.567</b>	<b>101.785.158</b>	<b>-1.585.409</b>	<b>-1,53%</b>
<b>ABA000</b>	<b>B.I) RIMANENZE</b>	<b>12.826.667</b>	<b>9.619.989</b>	<b>-3.206.678</b>	<b>-25,00%</b>
<b>ABA010</b>	<b>B.I.1) Rimanenze beni sanitari</b>	<b>12.710.608</b>	<b>9.474.516</b>	<b>-3.236.092</b>	<b>-25,46%</b>
ABA020	B.I.1.a) Prodotti farmaceutici ed emoderivati	2.910.529	2.915.279	4.750	0,16%
ABA030	B.I.1.b) Sangue ed emocomponenti	3.256	3.867	611	18,77%
ABA040	B.I.1.c) Dispositivi medici	2.542.436	2.575.688	33.252	1,31%
ABA050	B.I.1.d) Prodotti dietetici	15.604	30.883	15.279	97,92%
ABA060	B.I.1.e) Materiali per la profilassi (vaccini)	105.153	120.885	15.732	14,96%
ABA070	B.I.1.f) Prodotti chimici	14.368	6.769	-7.599	-52,89%
ABA080	B.I.1.g) Materiali e prodotti per uso veterinario			-	
ABA090	B.I.1.h) Altri beni e prodotti sanitari	90.735	121.102	30.367	33,47%
ABA100	B.I.1.i) Acconti per acquisto di beni e prodotti sanitari	7.028.527	3.700.043	-3.328.484	-47,36%
<b>ABA110</b>	<b>B.I.2) Rimanenze beni non sanitari</b>	<b>116.059</b>	<b>145.473</b>	<b>29.414</b>	<b>25,34%</b>
ABA120	B.I.2.a) Prodotti alimentari	17.655	17.566	-89	-0,50%
ABA130	B.I.2.b) Materiali di guardaroba, di pulizia, e di convivenza in genere	26.428	43.444	17.016	64,39%
ABA140	B.I.2.c) Combustibili, carburanti e lubrificanti			-	
ABA150	B.I.2.d) Supporti informatici e cancelleria	71.651	82.501	10.850	15,14%
ABA160	B.I.2.e) Materiale per la manutenzione		1.962	1.962	
ABA170	B.I.2.f) Altri beni e prodotti non sanitari	325		-325	-100,00%
ABA180	B.I.2.g) Acconti per acquisto di beni e prodotti non sanitari			-	
<b>ABA190</b>	<b>B.II) CREDITI</b>	<b>89.681.697</b>	<b>91.700.180</b>	<b>2.018.483</b>	<b>2,25%</b>
<b>ABA200</b>	<b>B.II.1) Crediti v/Stato</b>	<b>3.027.332</b>	<b>1.609.701</b>	<b>-1.417.631</b>	<b>-46,83%</b>
ABA210	B.II.1.a) Crediti v/Stato per spesa corrente - Integrazione a norma del D.L.vo 56/2000			-	
ABA220	B.II.1.b) Crediti v/Stato per spesa corrente - FSN			-	
ABA230	B.II.1.c) Crediti v/Stato per mobilità attiva extraregionale			-	
ABA240	B.II.1.d) Crediti v/Stato per mobilità attiva internazionale	3.009.166	1.598.477	-1.410.689	-46,88%
ABA250	B.II.1.e) Crediti v/Stato per acconto quota fabbisogno sanitario regionale standard			-	
ABA260	B.II.1.f) Crediti v/Stato per finanziamento sanitario aggiuntivo corrente			-	
ABA270	B.II.1.g) Crediti v/Stato per spesa corrente - altro		87	87	
ABA280	B.II.1.h) Crediti v/Stato per finanziamenti per investimenti			-	
ABA290	B.II.1.i) Crediti v/Stato per ricerca	-	-	-	
ABA300	B.II.1.i.1) Crediti v/Stato per ricerca corrente - Ministero della Salute			-	
ABA310	B.II.1.i.2) Crediti v/Stato per ricerca finalizzata - Ministero della Salute			-	
ABA320	B.II.1.i.3) Crediti v/Stato per ricerca - altre Amministrazioni centrali			-	
ABA330	B.II.1.i.4) Crediti v/Stato per ricerca - finanziamenti per investimenti			-	
ABA340	B.II.1.j) Crediti v/prefetture	18.166	11.137	-7.029	-38,69%
<b>ABA350</b>	<b>B.II.2) Crediti v/Regione o Provincia Autonoma</b>	<b>47.235.837</b>	<b>33.602.927</b>	<b>-13.632.910</b>	<b>-28,86%</b>
ABA360	B.II.2.a) Crediti v/Regione o Provincia Autonoma per spesa corrente	40.302.636	23.080.297	-17.222.339	-42,73%
ABA370	B.II.2.a.1) Crediti v/Regione o Provincia Autonoma per spesa corrente - IRAP			-	
ABA380	B.II.2.a.2) Crediti v/Regione o Provincia Autonoma per spesa corrente - Addizionale IRPEF			-	
ABA390	B.II.2.a.3) Crediti v/Regione o Provincia Autonoma per quota FSR	6.805.098	14.767.566	7.962.468	117,01%

		Stato Patrimoniale 2011	Stato Patrimoniale 2012	Differenza (SP 2012-SP 2011)	Differenza % (SP 2012-SP 2011)
ABA400	B.II.2.a.4) Crediti v/Regione o Provincia Autonoma per mobilità attiva intraregionale			-	
ABA410	B.II.2.a.5) Crediti v/Regione o Provincia Autonoma per mobilità attiva extraregionale	1.640.088	1.915.163	275.075	16,77%
ABA420	B.II.2.a.6) Crediti v/Regione o Provincia Autonoma per acconto quota FSR			-	
ABA430	B.II.2.a.7) Crediti v/Regione o Provincia Autonoma per finanziamento sanitario aggiuntivo corrente I.FA			-	
ABA440	B.II.2.a.8) Crediti v/Regione o Provincia Autonoma per finanziamento sanitario aggiuntivo corrente extra I.FA		1.500.000	1.500.000	
ABA450	B.II.2.a.9) Crediti v/Regione o Provincia Autonoma per spesa corrente - altro	31.857.450	4.897.568	-26.959.882	-84,63%
ABA460	B.II.2.a.10) Crediti v/Regione o Provincia Autonoma per ricerca			-	
ABA470	B.II.2.b) Crediti v/Regione o Provincia Autonoma per versamenti a patrimonio netto	6.933.201	10.522.630	3.589.429	51,77%
ABA480	B.II.2.b.1) Crediti v/Regione o Provincia Autonoma per finanziamenti per investimenti	135.675	10.522.630	10.386.955	7655,76%
ABA490	B.II.2.b.2) Crediti v/Regione o Provincia Autonoma per incremento fondo dotazione			-	
ABA500	B.II.2.b.3) Crediti v/Regione o Provincia Autonoma per ripiano perdite	6.797.526		-6.797.526	-100,00%
ABA510	B.II.2.b.4) Crediti v/Regione per copertura debiti al 31/12/2005			-	
ABA520	B.II.2.b.5) Crediti v/Regione o Provincia Autonoma per ricostituzione risorse da investimenti esercizi precedenti			-	
<b>ABA530</b>	<b>B.II.3) Crediti v/Comuni</b>	<b>2.053.892</b>	<b>1.867.859</b>	<b>-186.033</b>	<b>-9,06%</b>
<b>ABA540</b>	<b>B.II.4) Crediti v/Aziende sanitarie pubbliche</b>	<b>12.785.741</b>	<b>14.442.439</b>	<b>1.656.698</b>	<b>12,96%</b>
ABA550	B.II.4.a) Crediti v/Aziende sanitarie pubbliche della Regione	12.606.976	14.272.312	1.665.336	13,21%
ABA560	B.II.4.a.1) Crediti v/Aziende sanitarie pubbliche della Regione - per mobilità in compensazione	1.556.610	3.885.166	2.328.556	149,59%
ABA570	B.II.4.a.2) Crediti v/Aziende sanitarie pubbliche della Regione - per mobilità non in compensazione			-	
ABA580	B.II.4.a.3) Crediti v/Aziende sanitarie pubbliche della Regione - per altre prestazioni	11.050.366	10.387.146	-663.220	-6,00%
ABA590	B.II.4.b) Acconto quota FSR da distribuire			-	
ABA600	B.II.4.c) Crediti v/Aziende sanitarie pubbliche Extraregione	178.765	170.127	-8.638	-4,83%
<b>ABA610</b>	<b>B.II.5) Crediti v/società partecipate e/o enti dipendenti della Regione</b>	<b>16.481.769</b>	<b>32.208.214</b>	<b>15.726.445</b>	<b>95,42%</b>
ABA620	B.II.5.a) Crediti v/enti regionali	1.461	1.791	330	22,59%
ABA630	B.II.5.b) Crediti v/sperimentazioni gestionali	16.480.308	32.192.492	15.712.184	95,34%
ABA640	B.II.5.c) Crediti v/altre partecipate		13.931	13.931	
<b>ABA650</b>	<b>B.II.6) Crediti v/Erario</b>	<b>1.309.183</b>	<b>1.244.823</b>	<b>-64.360</b>	<b>-4,92%</b>
<b>ABA660</b>	<b>B.II.7) Crediti v/Altri</b>	<b>6.787.943</b>	<b>6.724.217</b>	<b>-63.726</b>	<b>-0,94%</b>
ABA670	B.II.7.a) Crediti v/clienti privati	3.184.452	4.261.843	1.077.391	33,83%
ABA680	B.II.7.b) Crediti v/gestioni liquidatorie			-	
ABA690	B.II.7.c) Crediti v/Altri soggetti pubblici	1.838.183	790.906	-1.047.277	-56,97%
ABA700	B.II.7.d) Crediti v/Altri soggetti pubblici per ricerca			-	
ABA710	B.II.7.e) Altri crediti diversi	1.765.308	1.671.468	-93.840	-5,32%
<b>ABA720</b>	<b>B.III) ATTIVITA' FINANZIARIE CHE NON COSTITUISCONO IMMOBILIZZAZIONI</b>	<b>-</b>	<b>-</b>	<b>-</b>	<b>-</b>
<b>ABA730</b>	<b>B.III.1) Partecipazioni che non costituiscono immobilizzazioni</b>	<b>-</b>	<b>-</b>	<b>-</b>	<b>-</b>
<b>ABA740</b>	<b>B.III.2) Altri titoli che non costituiscono immobilizzazioni</b>	<b>-</b>	<b>-</b>	<b>-</b>	<b>-</b>
<b>ABA750</b>	<b>B.IV) DISPONIBILITA' LIQUIDE</b>	<b>862.203</b>	<b>464.989</b>	<b>-397.214</b>	<b>-46,07%</b>
<b>ABA760</b>	<b>B.IV.1) Cassa</b>	<b>121.215</b>	<b>151.550</b>	<b>30.335</b>	<b>25,03%</b>
<b>ABA770</b>	<b>B.IV.2) Istituto Tesoriere</b>	<b>499.761</b>	<b>178.968</b>	<b>-320.793</b>	<b>-64,19%</b>
<b>ABA780</b>	<b>B.IV.3) Tesoreria Unica</b>	<b>-</b>	<b>-</b>	<b>-</b>	<b>-</b>
<b>ABA790</b>	<b>B.IV.4) Conto corrente postale</b>	<b>241.227</b>	<b>134.471</b>	<b>-106.756</b>	<b>-44,26%</b>
<b>ACZ999</b>	<b>C) RATEI E RISCONTI ATTIVI</b>	<b>169.563</b>	<b>291.624</b>	<b>122.061</b>	<b>71,99%</b>
<b>ACA000</b>	<b>C.I) RATEI ATTIVI</b>	<b>-</b>	<b>1.144</b>	<b>1.144</b>	<b>-</b>
<b>ACA010</b>	<b>C.I.1) Ratei attivi</b>	<b>-</b>	<b>1.144</b>	<b>1.144</b>	<b>-</b>
<b>ACA020</b>	<b>C.I.2) Ratei attivi v/Aziende sanitarie pubbliche della Regione</b>	<b>-</b>	<b>-</b>	<b>-</b>	<b>-</b>
<b>ACA030</b>	<b>C.II) RISCONTI ATTIVI</b>	<b>169.563</b>	<b>290.480</b>	<b>120.917</b>	<b>71,31%</b>
<b>ACA040</b>	<b>C.II.1) Risconti attivi</b>	<b>169.563</b>	<b>290.480</b>	<b>120.917</b>	<b>71,31%</b>
<b>ACA050</b>	<b>C.II.2) Risconti attivi v/Aziende sanitarie pubbliche della Regione</b>	<b>-</b>	<b>-</b>	<b>-</b>	<b>-</b>

<b>TOTALE ATTIVO</b>	<b>365.663.163</b>	<b>308.191.551</b>	<b>-57.471.612</b>	<b>-15,72%</b>
----------------------	--------------------	--------------------	--------------------	----------------

<b>ADZ999</b>	<b>D) CONTI D'ORDINE</b>	<b>23.126.809</b>	<b>12.638.194</b>	<b>-10.488.615</b>	<b>-45,35%</b>
<b>ADA000</b>	<b>D.I) CANONI DI LEASING ANCORA DA PAGARE</b>	<b>-</b>	<b>-</b>	<b>-</b>	<b>-</b>
<b>ADA010</b>	<b>D.II) DEPOSITI CAUZIONALI</b>	<b>5.349.637</b>	<b>6.623.965</b>	<b>1.274.328</b>	<b>23,82%</b>
<b>ADA020</b>	<b>D.III) BENI IN COMODATO</b>	<b>6.343.983</b>	<b>3.630.362</b>	<b>-2.713.621</b>	<b>-42,77%</b>
<b>ADA030</b>	<b>D.IV) ALTRI CONTI D'ORDINE</b>	<b>11.433.189</b>	<b>2.383.867</b>	<b>-9.049.322</b>	<b>-79,15%</b>

		Stato Patrimoniale 2011	Stato Patrimoniale 2012	Differenza (SP 2012-SP 2011)	Differenza % (SP 2012-SP 2011)
<b>PASSIVO</b>					
PAZ999	<b>A) PATRIMONIO NETTO</b>	<b>64.464.675</b>	<b>23.205.304</b>	<b>-41.259.371</b>	<b>-64,00%</b>
PAA000	<b>A.I) FONDO DI DOTAZIONE</b>	<b>20.977.904</b>	<b>5.038.121</b>	<b>-15.939.783</b>	<b>-75,98%</b>
PAA010	<b>A.II) FINANZIAMENTI PER INVESTIMENTI</b>	<b>93.324.583</b>	<b>101.420.418</b>	<b>8.095.835</b>	<b>8,67%</b>
PAA020	<i>A.II.1) Finanziamenti per beni di prima dotazione</i>	<i>27.634.193</i>	<i>22.753.902</i>	<i>-4.880.291</i>	<i>-17,66%</i>
PAA030	<i>A.II.2) Finanziamenti da Stato per investimenti</i>	<i>-</i>	<i>6.814.435</i>	<i>6.814.435</i>	
PAA040	A.II.2.a) Finanziamenti da Stato per investimenti - ex art. 20 legge 67/88		6.814.435	6.814.435	
PAA050	A.II.2.b) Finanziamenti da Stato per investimenti - ricerca			-	
PAA060	A.II.2.c) Finanziamenti da Stato per investimenti - altro			-	
PAA070	<i>A.II.3) Finanziamenti da Regione per investimenti</i>	<i>65.690.390</i>	<i>71.471.108</i>	<i>5.780.718</i>	<i>8,80%</i>
PAA080	<i>A.II.4) Finanziamenti da altri soggetti pubblici per investimenti</i>			-	
PAA090	<i>A.II.5) Finanziamenti per investimenti da rettifica contributi in conto esercizio</i>		<i>380.973</i>	<i>380.973</i>	
PAA100	<b>A.III) RISERVE DA DONAZIONI E LASCITI VINCOLATI AD INVESTIMENTI</b>	<b>3.254.236</b>	<b>2.372.932</b>	<b>-881.304</b>	<b>-27,08%</b>
PAA110	<b>A.IV) ALTRE RISERVE</b>	<b>577.910</b>	<b>-</b>	<b>-577.910</b>	<b>-100,00%</b>
PAA120	<i>A.IV.1) Riserve da rivalutazioni</i>			-	
PAA130	<i>A.IV.2) Riserve da plusvalenze da reinvestire</i>			-	
PAA140	<i>A.IV.3) Contributi da reinvestire</i>	<i>577.910</i>		<i>-577.910</i>	<i>-100,00%</i>
PAA150	<i>A.IV.4) Riserve da utili di esercizio destinati ad investimenti</i>			-	
PAA160	<i>A.IV.5) Riserve diverse</i>			-	
PAA170	<b>A.V) CONTRIBUTI PER RIPIANO PERDITE</b>	<b>-</b>	<b>-</b>	<b>-</b>	<b>-</b>
PAA180	<i>A.V.1) Contributi per copertura debiti al 31/12/2005</i>			-	
PAA190	<i>A.V.2) Contributi per ricostituzione risorse da investimenti esercizi precedenti</i>			-	
PAA200	<i>A.V.3) Altro</i>			-	
PAA210	<b>A.VI) UTILI (PERDITE) PORTATI A NUOVO</b>	<b>-53.479.815</b>	<b>-85.628.363</b>	<b>-32.148.548</b>	<b>60,11%</b>
PAA220	<b>A.VII) UTILE (PERDITA) D'ESERCIZIO</b>	<b>-190.143</b>	<b>2.196</b>	<b>192.339</b>	<b>-101,15%</b>
PBZ999	<b>B) FONDI PER RISCHI E ONERI</b>	<b>17.186.061</b>	<b>21.715.201</b>	<b>4.529.140</b>	<b>26,35%</b>
PBA000	<b>B.I) FONDI PER IMPOSTE, ANCHE DIFFERITE</b>				
PBA010	<b>B.II) FONDI PER RISCHI</b>	<b>9.392.990</b>	<b>12.704.497</b>	<b>3.311.507</b>	<b>35,26%</b>
PBA020	<i>B.II.1) Fondo rischi per cause civili ed oneri processuali</i>	<i>1.389.222</i>	<i>1.769.050</i>	<i>379.828</i>	<i>27,34%</i>
PBA030	<i>B.II.2) Fondo rischi per contenzioso personale dipendente</i>		<i>60.000</i>	<i>60.000</i>	
PBA040	<i>B.II.3) Fondo rischi connessi all'acquisto di prestazioni sanitarie da privato</i>	<i>85.000</i>	<i>135.000</i>	<i>50.000</i>	<i>58,82%</i>
PBA050	<i>B.II.4) Fondo rischi per copertura diretta dei rischi (autoassicurazione)</i>			-	
PBA060	<i>B.II.5) Altri fondi rischi</i>	<i>7.918.768</i>	<i>10.740.447</i>	<i>2.821.679</i>	<i>35,63%</i>
PBA070	<b>B.III) FONDI DA DISTRIBUIRE</b>	<b>-</b>	<b>-</b>	<b>-</b>	<b>-</b>
PBA080	<i>B.III.1) FSR indistinto da distribuire</i>			-	
PBA090	<i>B.III.2) FSR vincolato da distribuire</i>			-	
PBA100	<i>B.III.3) Fondo per ripiano disavanzi pregressi</i>			-	
PBA110	<i>B.III.4) Fondo finanziamento sanitario aggiuntivo corrente LEA</i>			-	
PBA120	<i>B.III.5) Fondo finanziamento sanitario aggiuntivo corrente extra LEA</i>			-	
PBA130	<i>B.III.6) Fondo finanziamento per ricerca</i>			-	
PBA140	<i>B.III.7) Fondo finanziamento per investimenti</i>			-	
PBA150	<b>B.IV) QUOTE INUTILIZZATE CONTRIBUTI</b>	<b>4.080.601</b>	<b>3.848.584</b>	<b>-232.017</b>	<b>-5,69%</b>
PBA160	<i>B.IV.1) Quote inutilizzate contributi da Regione o Prov. Aut. per quota F.S. vincolato</i>	<i>2.282.641</i>	<i>1.150.931</i>	<i>-1.131.710</i>	<i>-49,58%</i>
PBA170	<i>B.IV.2) Quote inutilizzate contributi vincolati da soggetti pubblici (extra fondo)</i>	<i>1.738.256</i>	<i>2.294.222</i>	<i>555.966</i>	<i>31,98%</i>
PBA180	<i>B.IV.3) Quote inutilizzate contributi per ricerca</i>		<i>108.750</i>	<i>108.750</i>	
PBA190	<i>B.IV.4) Quote inutilizzate contributi vincolati da privati</i>	<i>59.704</i>	<i>294.681</i>	<i>234.977</i>	<i>393,57%</i>
PBA200	<b>B.V) ALTRI FONDI PER ONERI E SPESE</b>	<b>3.712.470</b>	<b>5.162.120</b>	<b>1.449.650</b>	<b>39,05%</b>
PBA210	<i>B.V.1) Fondi integrativi pensione</i>			-	
PBA220	<i>B.V.2) Fondi rinnovi contrattuali</i>	<i>296.032</i>	<i>476.113</i>	<i>180.081</i>	<i>60,83%</i>
PBA230	B.V.2.a) Fondo rinnovi contrattuali personale dipendente	1.249		-1.249	-100,00%
PBA240	B.V.2.b) Fondo rinnovi convenzioni MMG/PLS/MCA	294.783	455.772	160.989	54,61%
PBA250	B.V.2.c) Fondo rinnovi convenzioni medici Sumai		20.341	20.341	
PBA260	<i>B.V.3) Altri fondi per oneri e spese</i>	<i>3.416.438</i>	<i>4.686.007</i>	<i>1.269.569</i>	<i>37,16%</i>
PCZ999	<b>C) TRATTAMENTO FINE RAPPORTO</b>	<b>2.086.665</b>	<b>2.203.109</b>	<b>116.444</b>	<b>5,58%</b>
PCA000	<b>C.I) FONDO PER PREMI OPEROSITA' MEDICI SUMAI</b>	<b>2.086.665</b>	<b>2.203.109</b>	<b>116.444</b>	<b>5,58%</b>
PCA010	<b>C.II) FONDO PER TRATTAMENTO DI FINE RAPPORTO DIPENDENTI</b>				
PDZ999	<b>D) DEBITI</b>	<b>281.925.244</b>	<b>261.024.948</b>	<b>-20.900.296</b>	<b>-7,41%</b>
PDA000	<b>D.I) DEBITI PER MUTUI PASSIVI</b>	<b>20.996.058</b>	<b>20.786.239</b>	<b>-209.819</b>	<b>-1,00%</b>
PDA010	<b>D.II) DEBITI V/STATO</b>	<b>945.732</b>	<b>1.372.736</b>	<b>427.004</b>	<b>45,15%</b>
PDA020	<i>D.II.1) Debiti v/Stato per mobilità passiva extraregionale</i>			-	



	Stato Patrimoniale 2011	Stato Patrimoniale 2012	Differenza (SP 2012-SP 2011)	Differenza % (SP 2012-SP 2011)	
PDA030	D.II.2) Debiti v/Stato per mobilità passiva internazionale	945.732	1.372.736	427.004	45,15%
PDA040	D.II.3) Acconto quota FSR v/Stato			-	
PDA050	D.II.4) Debiti v/Stato per restituzione finanziamenti - per ricerca			-	
PDA060	D.II.5) Altri debiti v/Stato			-	
PDA070	D.III) DEBITI V/REGIONE O PROVINCIA AUTONOMA	9.841.228	10.264.537	423.309	4,30%
PDA080	D.III.1) Debiti v/Regione o Provincia Autonoma per finanziamenti			-	
PDA090	D.III.2) Debiti v/Regione o Provincia Autonoma per mobilità passiva intraregionale			-	
PDA100	D.III.3) Debiti v/Regione o Provincia Autonoma per mobilità passiva extraregionale		389.929	389.929	
PDA110	D.III.4) Acconto quota FSR da Regione o Provincia Autonoma			-	
PDA120	D.III.5) Altri debiti v/Regione o Provincia Autonoma	9.841.228	9.874.608	33.380	0,34%
PDA130	D.IV) DEBITI V/COMUNI	2.844.784	3.108.478	263.694	9,27%
PDA140	D.V) DEBITI V/AZIENDE SANITARIE PUBBLICHE	12.449.714	17.173.381	4.723.667	37,94%
PDA150	D.V.1) Debiti v/Aziende sanitarie pubbliche della Regione	12.284.326	17.019.487	4.735.161	38,55%
PDA160	D.V.1.a) Debiti v/Aziende sanitarie pubbliche della Regione - per quota FSR			-	
PDA170	D.V.1.b) Debiti v/Aziende sanitarie pubbliche della Regione - per finanziamento sanitario aggiuntivo corrente LEA			-	
PDA180	D.V.1.c) Debiti v/Aziende sanitarie pubbliche della Regione - per finanziamento sanitario aggiuntivo corrente extra LEA			-	
PDA190	D.V.1.d) Debiti v/Aziende sanitarie pubbliche della Regione - per mobilità in compensazione		23.727	23.727	
PDA200	D.V.1.e) Debiti v/Aziende sanitarie pubbliche della Regione - per mobilità non in compensazione			-	
PDA210	D.V.1.f) Debiti v/Aziende sanitarie pubbliche della Regione - per altre prestazioni	12.284.326	16.995.760	4.711.434	38,35%
PDA220	D.V.2) Debiti v/Aziende sanitarie pubbliche Extraregione	165.388	153.894	-11.494	-6,95%
PDA230	D.V.3) Debiti v/Aziende sanitarie pubbliche della Regione per versamenti c/patrimonio netto			-	
PDA240	D.VI) DEBITI V/ SOCIETA' PARTECIPATE E/O ENTI DIPENDENTI DELLA REGIONE	27.843.043	40.106.915	12.263.872	44,05%
PDA250	D.VI.1) Debiti v/enti regionali	10.283	28.322	18.039	175,43%
PDA260	D.VI.2) Debiti v/sperimentazioni gestionali	27.832.760	40.078.593	12.245.833	44,00%
PDA270	D.VI.3) Debiti v/altre partecipate			-	
PDA280	D.VII) DEBITI V/FORNITORI	160.024.857	121.464.428	-38.560.429	-24,10%
PDA290	D.VII.1) Debiti verso erogatori (privati accreditati e convenzionati) di prestazioni sanitarie	40.946.850	37.782.995	-3.163.855	-7,73%
PDA300	D.VII.2) Debiti verso altri fornitori	119.078.007	83.681.433	-35.396.574	-29,73%
PDA310	D.VIII) DEBITI V/ISTITUTO TESORIERE	16.696.602	14.865.051	-1.831.551	-10,97%
PDA320	D.IX) DEBITI TRIBUTARI	6.023.648	6.003.708	-19.940	-0,33%
PDA330	D.X) DEBITI V/ISTITUTI PREVIDENZIALI, ASSISTENZIALI E SICUREZZA SOCIALE	6.526.318	6.547.119	20.801	0,32%
PDA340	D.XI) DEBITI V/ALTRI	17.733.260	19.332.356	1.599.096	9,02%
PDA350	D.XI.1) Debiti v/altri finanziatori			-	
PDA360	D.XI.2) Debiti v/dipendenti	12.347.497	13.073.579	726.082	5,88%
PDA370	D.XI.3) Debiti v/gestioni liquidatorie	2.701.838	3.229.652	527.814	19,54%
PDA380	D.XI.4) Altri debiti diversi	2.683.925	3.029.125	345.200	12,86%
PEZ999	E) RATEI E RISCONTI PASSIVI	518	42.989	42.471	8199,03%
PEA000	E.I) RATEI PASSIVI	518	-	-518	-100,00%
PEA010	E.I.1) Ratei passivi	518		-518	-100,00%
PEA020	E.I.2) Ratei passivi v/Aziende sanitarie pubbliche della Regione			-	
PEA030	E.II) RISCONTI PASSIVI	-	42.989	42.989	
PEA040	E.II.1) Risconti passivi		42.989	42.989	
PEA050	E.II.2) Risconti passivi v/Aziende sanitarie pubbliche della Regione			-	
<b>TOTALE PASSIVO</b>		365.663.163	308.191.551	-57.471.612	-15,72%
PfZ999	F) CONTI D'ORDINE	23.126.809	12.638.194	-10.488.615	-45,35%
PFA000	F.I) CANONI DI LEASING ANCORA DA PAGARE			-	
PFA010	F.II) DEPOSITI CAUZIONALI	5.349.637	6.623.965	1.274.328	23,82%
PFA020	F.III) BENI IN COMODATO	6.343.983	3.630.362	-2.713.621	-42,77%
PFA030	F.IV) ALTRI CONTI D'ORDINE	11.433.189	2.383.867	-9.049.322	-79,15%

N	TIPO GARA	CAPOFILA	N. DETERMINA	DATA ATTO	OGGETTO DELLA FORNITURA	DURATA DEL CONTRATTO	INIZIO DEL CONTRATTO	SCADENZA DEL CONTRATTO	IMPORTO ANNUALE PRESUNTO IVA COMP.
1	PROCEDURA APERTA	CE	17	8/2/11	SISTEMA SQA-V GOLD (Sperm Quality Analyzer) E QUANTIFERON TEST PER MICROBATTERIO DELLA TUBERCOLOSI PER IL LABORATORIO ANALISI UNICO DI PIEVESESTINA	TRIENNALE	DATA COLLAUDO	14/07/2012	€ 21.414,20
2	RINNOVO PROCEDURA APERTA	RA	202	19/11/10	CHIRURGIA VASCOLARE u.a. Cesena Forli Rimini Ravenna (Capofila)	BIENNALE	11/09/2010	09/09/2012	€ 36.540,70
3	PROCEDURA APERTA	CE	19	8/2/11	FORNITURA DI PRODOTTI PER I SETTORI R.I.A. E DI CHIMICA SPECIALE PER IL TRASFERIMENTO DI ATTIVITA' PRODUTTIVE PRESSO IL LABORATORIO UNICO DI	TRIENNALE	DATA COLLAUDO	14/09/2012	€ 36.308,53
4	PROCEDURA APERTA	CE	67	4/4/11	REAGENTI E MATERIALE DI CONSUMO PER IL SETTORE DI BIOLOGIA MOLECOLARE ONCO-EMATOLOGIA PRESSO IL LAB. DI PIEVESESTINA	TRIENNALE	DATA COLLAUDO	16/09/2012	€ 30.258,25
5	AVR COTTIMO	CE	83	02/05/2012	VALUTAZIONE DEI RISCHI DA ESPOSIZIONE A MOVIMENTI RIPETITIVI PER L'AVR (AZIENDE UJ.SS.LL. DI FORLI' E CESENA CAPOFILA) CON POSSIBILITA' DI RIPETIZIONE DEL SERVIZIO EX ART. 57, COMMA 5 LETT. B) DEL D.LGS.	SEMESTRALE	05/04/2012	04/10/2012	€ 4.235,00
6	PROROGA PROCEDURA RISTRETTA	RA	41	5/3/12	PRODOTTI PER NUTRIZIONE ENTERALE, INTEGRATORI, DISPOSITIVI DI SOMMI- NISTRAZIONE PER NUTRIZIONE PARENTERALE TOTALE E PERIFERICA u.a.Rimini Cesena Forli Ravenna (capofila),	ANNUALE	01/01/2012	12/12/2012	€ 146.865,14

N	TIPO GARA	CAPOFILA	N. DETERMINA	DATA ATTO	OGGETTO DELLA FORNITURA	DURATA DEL CONTRATTO	INIZIO DEL CONTRATTO	SCADENZA DEL CONTRATTO	IMPORTO ANNUALE PRESUNTO IVA COMP.
7	PROCEDURA APERTA	CE	84	29/4/11	FORNITURA IN ESCLUSIVA DI SISTEMA D'ANALISI PER LO STUDIO DELL'AGGREGAZIONE PIASTRINICA IN PAZIENTI EMOFILICI PER L'OFFICINA TRASFUSIONALE DEL LABORATORIO UNICO DI PIEVESVETINA	TRIENNALE	DATA COLLAUDO	14/12/2012	€ 4.597,85
8	RINNOVO PROCEDURA APERTA	FO	13	27/1/12	EMODERIVATI u.a. Rimini Cesena Ravenna Forlì (capofila)	ANNUALE	01/01/2012	31/12/2012	€ 3.951.230,41
9	PROROGA PROCEDURA NEGOZIATA	FO	42	5/3/12	MATERIALE DI OSTESINTESI, ARTROSCOPIA E STRUMENTARIO ORTOPEDICO u.a. Rimini Cesena Ravenna Forlì (capofila)	ANNUALE	01/01/2012	31/12/2012	€ 4.097,80
10	PROROGA PROCEDURA RISTRETTA	FO	141	25/7/11	MATERIALE DI OSTESINTESI, ARTROSCOPIA E STRUMENTARIO ORTOPEDICO u.a. Rimini Cesena Ravenna Forlì (capofila)	SEI MESI	01/07/2011	31/12/2012	€ 649.715,88
11	PROROGA DA INTERCENT-ER	CE	10	27/1/12	AGHI SIRINGA, AGHI CANNULA E TAPPI X CATETERE 2 - DA INTERCENT ER	ANNUALE	04/12/2011	31/12/2012	€ 223.124,68
12	PROROGA DA INTERCENT-ER	CE	75	19/4/12	MEDICAZIONE AVANZATA da convenzione Intercent-ER (CE capofila)	DIECI MESI	12/02/2012	31/12/2012	€ 23.530,11
13	PROROGA PROCEDURA RISTRETTA	FO	136	7/7/11	SISTEMI RACCOLTA EMOCOMPONENTI + SANGUE IN AFERESI u.a. Rimini Cesena Forlì (Capofila)	DICIANNOVE MESI	01/06/2011	31/12/2012	€ 77.852,14
14	PROROGA PROCEDURA RISTRETTA	RN	95	8/11/12	GAS MEDICALI, MANUTENZIONE STOCCAGGIO E DISTRIBUZIONE BOMBOLE- u.a. Forlì Rimini (Capofila)	SEI MESI	01/07/2012	31/12/2012	€ 482.673,18
15	RINNOVO ESCLUSIVA	RA	72	19/4/12	PRESIDI X ENTEROUROSTOMIZZATI u.a. Rimini Cesena Forlì Ravenna (Capofila)	ANNUALE	01/01/2012	31/12/2012	€ 345.280,00

N	TIPO GARA	CAPOFILA	N. DETERMINA	DATA ATTO	OGGETTO DELLA FORNITURA	DURATA DEL CONTRATTO	INIZIO DEL CONTRATTO	SCADENZA DEL CONTRATTO	IMPORTO ANNUALE PRESUNTO IVA COMP.
16	PROROGA DA INTERCENT-ER	RN	70	19/4/12	LANCETTE PUNGIDITO, STRISCE REATTIVE E SISTEMI PER LA DIAGNOSTICA RAPIDA DELLA GLICEMIA da convenzione Intercent-ER (Capofila Rimini)	ANNUALE	01/01/2012	31/12/2012	€ 70.994,33
17	PROROGA TECNICA	CE	2	10/01/2012	FORNITURA DI CONVIVENZA LOTTO N. 3 "ACCESSORI PER LA SANIFICAZIONE DI OGGETTI ED AMBIENTI PRODOTTI DI PLASTICA" CONVENZIONE INTERCENT-ER AGGIUDICAZIONE PERIODO 16/12/2008-15/12/2011 DET. N. 14/09 PROROGA TECNICA PER LE AZIENDE AVR NELLE MORE DELLA NUOVA CONVENZIONE INTERCENT-ER - MOP	ANNUALE	01/01/2012	31/12/2012	€ 21.800,00
18	AVR APERTA	CE	18	03/02/2012	SERVIZIO DI RACCOLTA, TRASPORTO, SMALTIMENTO RIFIUTI RADIOATTIVI E RICEZIONE, TRASPORTO SOSTANZE RADIOATTIVE DA BOLOGNA IN UNIONE D'ACQUISTO TRA LE AZIENDE UU.SS.LL.DI RAVENNA, FORLI' E CESENA (CAPOFILA). PROROGA CONTRATTO CON SOC. PROTEX ITALIA SPA DI FORLI' COMPRESO L'AFFIDAMENTO DIRETTO PER L'I.R.S.T. DI MELDOLA PER L'ANNO 2012. PRESA D'ATTO A FINI INTERNI	ANNUALE	01/01/2012	31/12/2012	€ 36.500,00

N	TIPO GARA	CAPOFILA	N. DETERMINA	DATA ATTO	OGGETTO DELLA FORNITURA	DURATA DEL CONTRATTO	INIZIO DEL CONTRATTO	SCADENZA DEL CONTRATTO	IMPORTO ANNUALE PRESUNTO IVA COMP.
19	AVR RISTRETTA	FO	218	19/12/2011	INCARICO DI BROKER ASSICURATIVO IN UNIONE D'ACQUISTO TRA LE AZIENDE UU.SS.LL. DI RAVENNA E FORLI' (CAPOFILA). RINNOVO AI SENSI DEGLI ATTI DI GARA	ANNUALE	01/01/2012	31/12/2012	
20	AVR ESCLUSIVA	CE	19	03/02/2012	SERVIZIO DI GESTIONE ALBO FORNITORI UNICO DI AVR CON UTILIZZO DEL PORTALE WWW.ALBOFORNITORI.IT AFFIDAMENTO CONTRATTO ALLA DITTA CSAMED PER LE AA.UU.SS.LL. DI AVR CESENA CAPOFILA, RIMINI FORLI' RAVENNA E PER L'IRST DI MELDOLA - ANNO 2012 - PRESA D'ATTO	ANNUALE	01/01/2012	31/12/2012	€ 6.050,00
21	PROROGA PROCEDURA APERTA	FO	115	5/6/12	STENT MEDICATI x ANGIOPLASTICA da convenzione Intercen-ER	DIECI MESI	01/04/2012	31/01/2013	€ 206.818,57
22	PROROGA TECNICA	FO	81	04/10/2012	AUSILI PER INCONTINENTI AD ASSORBENZA LOTTO 2 PROROGA TECNICA GESTITA DA FO NELLE MORE DELL'ATTIVAZIONE DELLA NUOVA GARA DI NITERCENT-ER	BIENNALE	06/08/2012	06/02/2013	€ 43.814,10
23	PROROGA TECNICA	FO	70	07/09/2012	AUSILI PER INCONTINENTI AD ASSORBENZA LOTTO 3 PROROGA TECNICA GESTITA DA FO NELLE MORE DELL'ATTIVAZIONE DELLA NUOVA GARA DI INTERCENT-ER	BIENNALE	06/08/2012	06/02/2013	€ 1.699,14
24	AVR COTTIMO	FO	23	16/02/2012	PILE ALCALINE IN UNIONE D'ACQUISTO FRA LE AZIENDE UU.SS.LL. DI RAVENNA, RIMINI, CESENA E FORLI' (CAPOFILA). RINNOVO PER IL PERIODO DI UN ANNO	ANNUALE	15/02/2012	14/02/2013	€ 5.349,02
25	PROROGA PROCEDURA APERTA	RN	17	29/1/13	TERMOMETRI CLINICI PER LA MISURAZIONE DELLA TEMPERATURA CORPOREA - u.a. Rimini (Capofila) Cesena Ravenna Forli	SEI MESI	23/08/2012	22/02/2013	€ 17.310,74

N	TIPO GARA	CAPOFILA	N. DETERMINA	DATA ATTO	OGGETTO DELLA FORNITURA	DURATA DEL CONTRATTO	INIZIO DEL CONTRATTO	SCADENZA DEL CONTRATTO	IMPORTO ANNUALE PRESUNTO IVA COMP.
26	PROROGA PROCEDURA RISTRETTA	FO	78	19/4/12	FILI DI SUTURA E SUTURATRICI MECCANICHE - u.a. Ravenna Cesena Forli (Capofila)	ANNUALE	01/04/2012	31/03/2013	€ 517.971,05
27	PROROGA PROCEDURA RISTRETTA	CE	19	11/7/12	AGHI SPECIALI - AGHI X BIOPSIA - LAME E BISTURI MONOUSO u.a. Rimini Forli Cesena (Capofila) -	ANNUALE	01/04/2012	31/03/2013	€ 48.164,25
28	PROROGA ESCLUSIVA	FO	97	8/11/12	ELETTRODI MONOUSO RED DOT IN ESCLUSIVA u.a. Ravenna, Rimini, Cesena e Forli (Capofila)	SEI MESI	01/10/2012	31/03/2013	€ 9.427,12
29	AVR COTTIMO	FO	31	30/03/2010	PANE FRESCO E PRODOTTI DA FORNO" IN UNIONE D'ACQUISTO FRA LE AZIENDE UU.SS.LL. DI CESENA E FORLI' (CAPOFILA) PER IL PERIODO 01/04/2010 - 31/03/2013. AGGIUDICAZIONE	TRIENNALE	01/04/2010	31/03/2013	€ 32.621,34
30	AVR COTTIMO	CE	59	18/04/2012	RIVISTE STRANIERE IN UNIONE D'ACQUISTO TRA LE AZIENDE UUSLL DI CESENA E FORLI'	ANNUALE	01/01/2011	18/04/2013	
31	PROROGA DA INTERCENT-ER	RA	82	4/10/12	MEDICINALI PER AREA VASTA ROMAGNA E IRST - PROROGA TECNICA TUTTI I FARMACI	SETTE MESI	30/09/2012	30/04/2013	€ 24.025.714,29
32	ESCLUSIVA	RA	105	9/11/12	FARMACI ESCLUSIVI FIRDAPSE E TOPAMAX E PRICIPI ATTIVI ESCLUSIVI AD INTEGRAZIONE CONTRATTI	SETTE MESI	01/10/2012	30/04/2013	€ 167.798,25
33	RINNOVO ESCLUSIVA	RA	45	28/8/12	MATERIALE DI CONSUMO PER APPARECCHIATURE DITTA STERIS u.a. Rimini Cesena Forli Ravenna(Capofila) -	ANNUALE	01/05/2012	30/04/2013	€ 44.458,55
34	PROROGA PROCEDURA APERTA	CE	116	22/11/12	LABORATORIO UNICO DI AREA VASTA ROMAGNA - FORNITURA DI SISTEMI DIAGNOSTICI . PER I LABORATORI OSPEDALIERI A RISPOSTA RAPIDA - Recepimento per quota parte dell'Azienda USL di FORLI'	ANNUALE	01/05/2012	30/04/2013	€ 125.825,30

N	TIPO GARA	CAPOFILA	N. DETERMINA	DATA ATTO	OGGETTO DELLA FORNITURA	DURATA DEL CONTRATTO	INIZIO DEL CONTRATTO	SCADENZA DEL CONTRATTO	IMPORTO ANNUALE PRESUNTO IVA COMP.
35	PROCEDURA APERTA	CE	181	17/8/09	RINEGOZIAZIONE DI CONTRATTI DI FORNITURA DI SISTEMI DIAGNOSTICI E STRUMENTAZIONI VIGENTI IN AVR PER TRASFERIMENTO DI ATTIVITA' PRODUTTIVA PRESSO IL LABORATORIO UNICO DI PIEVESESTINA - Recepimento per quota parte dell'Azienda USL di FORLI'	PERIODI DIVERSI	DATA COLLAUDO	30/04/2013	€ 28.800,00
36	AVR ESCLUSIVA	FO	74	20/04/2011	SPAZI PUBBLICITARI SULLE "PAGINE BIANCHE" - ELENCO ABBONATI OPERATORI TELEFONICI 2011/2012-2012/2013 PROV. DI FORLI' - CESENA - RIMINI - REPUBBL. DI SAN MARINO, RAVENNA IN UNIONE D'ACQUISTO TRA LE AZIENDE U.S.L. DI CESENA, RAVENNA, RIMINI, FORLI' (CAPOFILA) E L'IRST DI MELDOLA. AGGIUDICAZIONE.	BIENNALE	01/05/2011	30/04/2013	€ 24.000,00
37	PROCEDURA RISTRETTA	FO	30	26/3/10	DISPOSITIVI MEDICI DI LARGO CONSUMO u.a. Rimini Cesena Forli (Capofila)	TRIENNALE	15/05/2010	14/05/2013	€ 304.349,69
38	ESCLUSIVA	RA	148	31/8/11	MATERIALI DI CONSUMO PER MAMMOTOME ED ULTRACISION - u.a. Rimini Forli Cesena Ravenna (Capofila) -	BIENNALE	01/06/2011	31/05/2013	€ 312.956,40
39	PROROGA PROCEDURA RISTRETTA	FO	104	5/6/12	SISTEMI PER ASPIRAZIONE CHIRURGICA, DRENAGGI ED ALTRI DISPOSITIVI PER EMOSTASI, COLLARI TISSUTALI u.a. Rimini Cesena Forli (Capofila)	ANNUALE	01/06/2012	31/05/2013	€ 98.414,82
40	PROROGA ESCLUSIVA	CE	68	7/9/12	KIT PER APPARECCHIATURE COBE SPECTRA IN DOTAZIONE ALLE U.O. MEDICINA TRASFUSIONALE u.a. Forli Ravenna Rimini Cesena (Capofila)	ANNUALE	01/06/2012	31/05/2013	€ 13.115,19

N	TIPO GARA	CAPOFILA	N. DETERMINA	DATA ATTO	OGGETTO DELLA FORNITURA	DURATA DEL CONTRATTO	INIZIO DEL CONTRATTO	SCADENZA DEL CONTRATTO	IMPORTO ANNUALE PRESUNTO IVA COMP.
41	PROCEDURA APERTA	CE	211	20/10/09	LABORATORIO UNICO DI AREA VASTA ROMAGNA - FORNITURA SISTEMA VIDAS PER I LABORATORI OSPEDALIERI A RISPOSTA RAPIDA - Recepimento per quota parte dell'Azienda USL di FORLI'	TRIENNALE	DATA COLLAUDO	14/06/2013	€ 6.154,34
42	AVR COTTIMO	FO	8	15/06/2012	SFIGMOMANOMETRI, FONENDOSCOPI E ARCELLE RENIFORMI IN UNIONE D'ACQUISTO TRA LE AZIENDE UU.SS.LL. DI RAVENNA RIMINI CESENA E FORLI' (CAPOFILA)	ANNUALE	15/06/2012	14/06/2013	€ 11.964,00
43	PROCEDURA APERTA	CE	98	15/6/10	DISPOSITIVI MEDICI DOTATI DI SISTEMA DI SICUREZZA X LA PREVENZIONE DELLE PUNTURE ACCIDENTALI (Aghi cannula)	TRIENNALE	01/07/2010	30/06/2013	€ 39.859,92
44	PROROGA ESCLUSIVA	RA	76	1/1012	CHIRURGIA VASCOLARE PROPATEN A RILASCIO DI EPARINA X BYBASS u.a. Cesena Forli Rimini Ravenna (Capofila)	ANNUALE	26/06/2012	30/06/2013	€ 17.924,17
45	RINNOVO PROCEDURA NEGOZIATA	RA	75	28/9/12	PROTESI X TERAPIA RICOSTRUTTIVA AORTO ILIACA PER CHIRURGIA VASCOLARE - u.a. Cesena Forli Rimini Ravenna (Capofila)	RINNOVO	ANNUALE	30/06/2013	€ 3.806,40
46	RINNOVO PROCEDURA RISTETTA	FO	48	28/8/12	ELETTRODI MONOUSO PER MONITOR ELETTROCARDIOGRAFI, ELETTROBISTURI E DEFIBRILLATORI u.a. Ravenna, Rimini, Cesena e Forli (Capofila) RINNOVO	RINNOVO	01/07/2012	30/06/2013	€ 82.518,13
47	RINNOVO COTTIMO	FO	24	11/7/12	SERVIZIO DI STERILIZZAZIONE CON OSSIDO DI ETILENE u.a. Ravenna Forli (Capofila)	ANNUALE	01/07/2012	30/06/2013	€ 5.057,80
48	PROROGA PROCEDURA RISTRETTA	RA	49	18/3/13	MANUTENZIONE N°2 GAMMA CAMERE COMPUTERIZZATE PER U.O. RADIOLOGIA IN UNIONE D'ACQUISTO RAVENNA CAPOFILA	SETTE MESI	15/11/2012	30/06/2013	€ 38.657,54
49	ESCLUSIVA	RA	41	28/8/12	PRINCIPIO ATTIVO SOMATROPINA	ANNUALE	09/07/2012	08/07/2013	€ 114.016,80



N	TIPO GARA	CAPOFILA	N. DETERMINA	DATA ATTO	OGGETTO DELLA FORNITURA	DURATA DEL CONTRATTO	INIZIO DEL CONTRATTO	SCADENZA DEL CONTRATTO	IMPORTO ANNUALE PRESUNTO IVA COMP.
50	AVR APERTA	RA	28	24/02/2012	DETERGENTI E DISINFETTANTI PER IL LAVAGGIO MANUALE E MECCANICO DI STRUMENTARIO CHIRURGICO E MATERIALE VARIO OCCORRENTI ALLE AZIENDE UUSSLL DELL'AVR RAVENNA CAPOFILA PER IL PERIODO DI 20 MESI. PRESA D'ATTO AI FINI INTERNI	20 MESI	11/11/2011	10/07/2013	€ 85.576,65
51	PROCEDURA APERTA	RN	204	30/11/11	DISPOSITIVI MEDICI E MATERIALE PROTESICO XCHIRURGIA ENDOVASCOLARE u.a. Cesena Forli Ravenna Rimini (Capofila)	BIENNALE	15/07/2011	14/07/2013	€ 160.965,46
52	RINNOVO COTTIMO	RA	102	9/11/12	FILGASTRIN - FATTORI CRESCITA	ANNUALE	01/09/2012	31/08/2013	€ 0,00
53	PROCEDURA APERTA	CE	116	22/11/12	LABORATORIO UNICO DI AREA VASTA ROMAGNA - FORNITURA DI SISTEMI ANALITICI PER F.O.B.T. PER I LABORATORI OSPEDALIERI A RISPOSTA RAPIDA - Recepimento per quota parte dell'Azienda USL di FORLI'	ANNUALE	01/09/2012	31/08/2013	€ 46.104,63
54	AVR APERTA	RA	2	12/06/2012	MATERIALE STERILE E NON STERILE IN TNT, PVC ED ALTRO PER LE AZIENDE UU.SS.LL. DELL'AVR (CAPOFILA A. USL DI RAVENNA) RECEPIMENTO ULTERIORE PROROGA	ANNUALE	26/04/2012	31/08/2013	€ 42.747,12
55	COTTIMO	RA	56	26/3/13	MATERIE PRIME, GALENICI , PRECONFEZIONATI ED INFIAMMBILI u.a. Rimini, Ravenna (Capofila) Cesena Forli	ANNUALE	04/09/2012	03/09/2013	€ 5.431,86

N	TIPO GARA	CAPOFILA	N. DETERMINA	DATA ATTO	OGGETTO DELLA FORNITURA	DURATA DEL CONTRATTO	INIZIO DEL CONTRATTO	SCADENZA DEL CONTRATTO	IMPORTO ANNUALE PRESUNTO IVA COMP.
56	AVR APERTA	RN	122	07/12/2012	MATERIALI E SISTEMI DI IMBALLAGGIO PER DISPOSITIVI MEDICI CHE DEVONO ESSERE STERILIZZATI A VAPORE IN UNIONE D'ACQUISTO TRA LE AZIENDE UU.SS.LL. DI FORLI', CESENA, RAVENNA E RIMINI (CAPOFILA). ULTERIORE PROROGA TECNICA DEL CONTRATTO PER IL PERIODO DI DODICI MESI CON FACOLTA' DI RECESSO ANTICIPATO	ANNUALE	18/09/2012	17/09/2013	€ 20.125,82
57	PROROGA DA INTERCENT-ER	CE	da adottare		GUANTI PER USO SANITARIO DA convenzione Intercent-ER - CESENA (Capofila)	ANNUALE	01/10/2012	30/09/2013	€ 157.469,17
58	AVR COTTIMO	FO	71	27/09/2012	RASSEGNA STAMPA TELEMATICA QUOTIDIANA IN UNIONE D'ACQUISTO FRA LE AZIENDE UU.SS.LL. DI CESENA, RAVENNA RIMINI E FORLI' (CAPOFILA) - RINNOVO PER ANNO (ULTIMO)	ANNUALE	01/10/2012	30/09/2013	€ 3.327,50
59	PROCEDURA RISTRETTA	CE	192	17/11/11	DISPOSITIVI E PROTESI X INCONTINENZA URINARIA FEMMINILE E MASCHILE u.a. Ravenna, Rimini , Forli Cesena (Capofila) - AGGIUDICAZIONE	VENTISETTE MESI	16/08/2011	07/10/2013	€ 2.654,08
60	RINNOVO PROCEDURA APERTA	RN	196	19/11/10	DISPOSITIVI E PROTESI X INCONTINENZA URINARIA FEMMINILE E MASCHILE u.a. Ravenna, Rimini (Capofila) , Forli e Cesena	RINNOVO TRIENNALE	08/10/2010	07/10/2013	€ 90.105,28
61	PROROGA PROCEDURA RISTRETTA	RN	69	7/9/12	DISPOSITIVI MEDICI X ENDOUROLOGIA u.a. Forli Ravenna Rimini (Capofila)	SEDICI MESI	19/06/2012	19/10/2013	€ 120.130,19

N	TIPO GARA	CAPOFILA	N. DETERMINA	DATA ATTO	OGGETTO DELLA FORNITURA	DURATA DEL CONTRATTO	INIZIO DEL CONTRATTO	SCADENZA DEL CONTRATTO	IMPORTO ANNUALE PRESUNTO IVA COMP.
62	RINNOVO PROCEDURA RISTRETTA	CE	196	17/11/11	RADIOISOTOPI PER DIAGNOSTICA E TERAPIA u.a.Cesena (Capofila) Rimini Forlì Ravenna -	BIENNALE	01/11/2011	31/10/2013	€ 241.588,58
63	PROROGA TECNICA	FO	146	24/12/2012	AUSILI PER INCONTINENTI AD ASSORBENZA:CONSEGNA DOMICILIARE -LOTTO 1-ADESIONE INTERCENT-ER - PROROGA TECNICA	10 MESI	01/01/2013	31/10/2013	€ 692.868,80
64	PROROGA PROCEDURA RISTRETTA	FO	139	24/12/12	MATERIALE PROTESICO PER LA RICOSTRUZIONE CHIRURGICA DELLA MAMMELLA u.a. Rimini Cesena Ravenna Forlì (Capofila) -	ANNUALE	01/12/2012	30/11/2013	€ 190.806,00
65	RINNOVO COTTIMO	RN	60	31/3/11	SISTEMA MONOUSO DI RACCOLTA DEI LIQUIDI ASPIRATI E TUBI DI RACCORDO PER ASPIRAZIONE E DRENAGGIO LIQUIDI CHIRURGICI u.a. Forlì Ravenna Cesena Rimini (Capofila)	RINNOVO TRIENNALE	01/12/2010	30/11/2013	€ 34.585,00
66	AVR	CE	194	19/11/2010	SERVIZIO DI GESTIONE E MANUTENZIONE ORDINARIA L'ELISUPERFICIE PRESSO L'OSPEDALE "MORGAGNI - PIERANTONI" DI FORLÌ - SERVIZIO TECNICO	TRIENNALE	01/12/2010	30/11/2013	€ 21.780,00
67	AVR APERTA	CE	194	19/11/2010	GESTIONE, MANUTENZIONE ORDINARIA ED ASSISTENZA ANTINCENDIO (QUEST'ULTIMA LIMITATAMENTE AL PRESIDIO OSPEDALIERO DI CESENA) PRESSO LE ELISUPERFICI PRESENTI NEI PRESIDI OSPEDALIERI DI CESENA E FORLÌ, PER LA DURATA DI ANNI TRE, CON POSSIBILITA' DI RIPETIZIONE PER ULTERIORI ANNI TRE. PRESA D'ATTO A FINI INTERNI.	TRIENNALE	01/12/2010	30/11/2013	€ 21.600,00
68	PROCEURA APERTA	RN	37	7/3/11	DISPOSITIVI MEDICI X RADIOLOGIA INTERVENTISTICA - u.a. Forlì Cesena Ravenna Rimini (Capofila)	TRIENNALE	01/01/2011	31/12/2013	€ 550.344,64

N	TIPO GARA	CAPOFILA	N. DETERMINA	DATA ATTO	OGGETTO DELLA FORNITURA	DURATA DEL CONTRATTO	INIZIO DEL CONTRATTO	SCADENZA DEL CONTRATTO	IMPORTO ANNUALE PRESUNTO IVA COMP.
69	PROROGA DA INTERCENT-ER	CE	119	7/12/12	MEDICAZIONE AVANZATA E SPECIALE 2 da convenzione Intercent-ER (CE capofila)	DICIASETTE MESI	19/07/2012	31/12/2013	€ 195.148,76
70	PROCEDURA APERTA	CE	134	7/7/11	ESTENSIONE DEL CONTRATTO IN SERVICE PER LABORATORIO UNICO DI AVR CON LA DITTA NOEMALIFE PER L'AVVIO E LA GESTIONE DEL LABORATORIOI DI GENETICA MEDICA ED ATTIVAZIONE DELLE NUOVE FUZIONALITA' SOFTWARE DEL NUOVO LAYOUT DI REFERTO DI AVR	SEI ANNI	01/01/2008	31/12/2013	€ 5.464,16
71	PROROGA DA INTERCENT-ER	CE	30	18/2/13	VETRERIE E MATERIALE VARIO PER LABORATORI 2 + FORMALINA Cesena (Capofila) da Convenzione Intercenter	DICIASETTE MESI	04/08/2012	31/12/2013	€ 67.479,05
72	PROROGA TECNICA	RA	111	22/11/2012	PRODOTTI CARTARI AD USO IGIENICO E DETERGENTI-LOTTO 2 FORNITURA DI DETERGENTI PROROGA TECNICA GESTITA DALL'AZIENDA USL DI RA NELLE MORE DELLA CONVENZIONE INTERCENT-ER - ITALCHIM	14 mesi	21/10/2012	31/12/2013	€ 26.015,00
73	AVR ESCLUSIVA	CE	26	21/02/2012	PROGRAMMI DI VALUTAZIONE ESTERNA DELLA QUALITA' (VEQ) PER IL SISTEMA DI LABORATORIO UNICO E OPFFICINA TRASFUSIONALE DI PIEVESESTINA PER I LLR E PER I SERVIZI TRASFUSIONALI OSPEDALIERI DELLE AZIENDE USL DI AVR - ACQUISTO IN ESCLUSIVA	BIENNALE	01/01/2012	31/12/2013	€ 18.229,20
74	COTTIMO	RN	107	5/6/12	LATTE SPECIALE - u.a. Forlì, Cesena. Ravenna Rimini (Capofila)	BIENNALE	20/01/2012	19/01/2014	€ 962,36
75	PROCEDURA RISTRETTA	FO	189	10/11/11	SISTEMI ACCESSO VENOSO A MEDIO E LUNGO TERMINE - u.a. Rimini Ravenna Cesena Forlì (Capofila) - AGGIUDICAZIONE	BIENNALE	01/02/2012	31/01/2014	€ 136.582,54

N	TIPO GARA	CAPOFILA	N. DETERMINA	DATA ATTO	OGGETTO DELLA FORNITURA	DURATA DEL CONTRATTO	INIZIO DEL CONTRATTO	SCADENZA DEL CONTRATTO	IMPORTO ANNUALE PRESUNTO IVA COMP.
76	PROCEDURA APERTA	RN	160	8/9/11	SISTEMI X EMODIALISI, EMODIAFILTRAZIONE x U.O. Nefrologia e Emodialisi - Aggiudicazione AVR	TRIENNALE	03/03/2011	02/03/2014	€ 871.662,16
77	COTTIMO	CE	110	5/6/12	DETERGENTI NON INTERCENTER	BIENNALE	05/03/2012	04/03/2014	€ 10.939,61
78	AVR COTTIMO	RN	83	16/10/2012	MICROCHIPS PER L'IDENTIFICAZIONE DELLA POPOLAZIONE CANINA IN UNIONE D'ACQUISTO TRA LE AZIENDE UJSSLL DELL'AREA VASTA ROMAGNA (RIMINI CAPOFILA) PRESA D'ATTO AI FINI INTERNI	BIENNALE	24/03/2012	23/03/2014	€ 5.859,72
79	PROROGA PROCEDURA APERTA	RA	25	11/7/12	RETI CHIRURGICHE u.a. Rimini Forli Cesena Ravenna (Capofila)	BIENNALE	01/04/2012	31/03/2014	€ 23.727,03
80	PROCEDURA APERTA	CE	71	15/4/11	SISTEMI COMPLETI DI PLACCHE E VITI IN TITANIO E ALTRI DISPOSITIVI PER U.O. MAXILLO FACCIALE u.a. Rimini Ravenna Forli Cesena (Capofila)	TRIENNALE	01/04/2011	31/03/2014	€ 7.502,21
81	PROCEDURA RISTRETTA	FO	205	3/12/10	MATERIALI PER ATTIVITA' DIAGNOSTICA ED INTERVENTISTICA CORONARICA PER I LABORATORI DI EMODINAMICA DELLE U.O. DI CARDIOLOGIA u.a. Ravenna Cesena Rimini Forli (Capofila) - AGGIUDICAZIONE	TRIENNALE	01/04/2011	31/03/2014	€ 745.155,00
82	AVR APERTA	FO	1	10/01/2012	STAMPATI IN NOME E PER CONTO DELLE AZIENDE UU.SS.LL. DELL'AVR E DELL'IRST DI MELDOLA CON OPZIONE DI ESTENSIONE DEL CONTRATTO PER ULTERIORI DUE ANNI AI SENSI DELL'ART. 57, 3° COMMA LETTERA B) DEL D.LGS. 163/2006	BIENNALE	20/03/2012	19/04/2014	€ 31.300,00
83	PROCEDURA APERTA	CE	69	4/4/11	FORNITURA DI CONTENITORI PER AZOTO LIQUIDO E CONGELATORI PROGRAMMABILI PER IL LABORATORIO ANALISI UNICO DI PIEVESESTINA	TRIENNALE	DATA COLLAUDO	30/04/2014	€ 4.451,10

N	TIPO GARA	CAPOFILA	N. DETERMINA	DATA ATTO	OGGETTO DELLA FORNITURA	DURATA DEL CONTRATTO	INIZIO DEL CONTRATTO	SCADENZA DEL CONTRATTO	IMPORTO ANNUALE PRESUNTO IVA COMP.
84	PROCEDURA RISTRETTA	FO	23	15/02/11	FORNITURA DI "ELETTROCATETERI PER STUDIO ELETTROFISIOLOGICO ED ABLAZIONE TRANSCATETERE DELLE ARITMIE CARDIACHE", IN UNIONE D'ACQUISTO TRA LE AZIENDE USL DI FORLÌ (CAPOFILA), RIMINI E RAVENNA. AGGIUDICAZIONE DEFINITIVA.	TRIENNALE	01/05/2011	30/04/2014	€ 352.272,00
85	PROCEDURA APERTA	RN	153	31/8/11	DISPOSITIVI MEDICI E MATERIALE PROTEICO PER GASTROENTEROLOGIA ED X ENDOSCOPIA DIGESTIVA u.a. Forlì Cesena Ravenna Rimini (Capofila)	TRIENNALE	13/06/2011	12/06/2014	€ 439.207,90
86	AVR COTTIMO	CE	159	31/08/2010	ETICHETTE PER STAMPANTI PER IL LABORATORIO ED OFFICINA TRASFUSIONALE UNICI DI AVR, LAB.A RISPOSTA RAPIDA (LRR) DELLE AZ.UU.SS.LL. DI RIMINI, RAVENNA, FORLÌ E CESENA (CAPOFILA) PER IL PERIODO 15/06/2010 - 14/06/2014 ESTENDIBILE PER ULTERIORI DUE ANNI. PRESA D'ATTO A FINI INTERNI	QUADRIENNALE	15/06/2010	14/06/2014	€ 57.222,17
87	PROROGA DA INTERCENT-ER	CE	da adottare		MEDICAZIONE CLASSICA da convenzione Intercent-ER AUSL CESENA (capofila)	VENTI MESI	23/10/2012	30/06/2014	€ 340.329,12
88	PROCEDURA APERTA	RA	253	29/12/08	SISTEMA INFORMATIVO PER LA RETE INTEGRATA DEL LABORATORIO ANALISI DI AREA VASTA ROMAGNA u.a. Rimini Cesena Forlì Ravenna (Capofila)	SEI ANNI	01/06/2008	30/06/2014	€ 49.172,01
89	AVR APERTA	CE	32	19/07/2012	FACTORING PRO-SOLUTO PER LA CESSIONE DEI CREDITI DELLE CASE DI CURA NEI CONFRONTI DELLE AZIENDE UU.SS.LL. DI AREA VASTA ROMAGNA AFFIDAMENTO A SEGUITO DI PROCEDURA NEGOZIATA EX ART. 57 DEL D.LGS. 163/2006. PRESA	BIENNALE	01/07/2012	30/06/2014	€ 2.281.500,00

N	TIPO GARA	CAPOFILA	N. DETERMINA	DATA ATTO	OGGETTO DELLA FORNITURA	DURATA DEL CONTRATTO	INIZIO DEL CONTRATTO	SCADENZA DEL CONTRATTO	IMPORTO ANNUALE PRESUNTO IVA COMP.
90	AVR APERTA	RN	164	13/07/2009	SERVIZIO SOSTITUTIVO DI MENSA TRAMITE BUONI PASTO ELETTRONICI IN UNIONE D'ACQUISTO FRA LE UU.SS.LL. DI FORLI', RAVENNA CESENA E RIMINI (CAPOFILA) DAL 01/07/2009 AL 30/06/2014. PRESA D'ATTO.	QUINQUENNAL E	01/07/2009	30/06/2014	€ 84.463,60
91	COTTIMO	RA	57	26/3/13	PRODOTTI PER L'IGIENE DELLA PERSONA E ASSORBITORE DI BLOSSIDO DI CARBINIO u.a. Rimini, Ravenna (Capofila) Cesena Forli	BIENNALE	17/09/2012	16/07/2014	€ 12.771,55
92	AVR APERTA	RN	79	04/10/2012	MATERIALE DI CONSUMO PER STAMPANTI E APPARECCHIATURE INFORMATICHE" IN UNIONE D'ACQUISTO AZIENDE UUSSLL DI FORLI', CESENA, RAVENNA E RIMINI (CAPOFILA) PRESA D'ATTO A FINI INTERNI.	BIENNALE	31/08/2012	30/08/2014	€ 222.277,00
93	RINNOVO PROCEDURA APERTA	CE	34	18/2/13	ELASTOMERI PER INFUSIONE u.a.Rimini Forli Ravenna Cesena (capofila),	RINNOVO BIENNALE	01/09/2012	31/08/2014	€ 74.820,25

N	TIPO GARA	CAPOFILA	N. DETERMINA	DATA ATTO	OGGETTO DELLA FORNITURA	DURATA DEL CONTRATTO	INIZIO DEL CONTRATTO	SCADENZA DEL CONTRATTO	IMPORTO ANNUALE PRESUNTO IVA COMP.
94	AVR APERTA	RN	37	01/08/2012	REGISTRAZIONE ED ELABOR. DATI CONTENUTI NELLE RICETTE DI PRESCRIZ FARMACEUTICA, IL CONTROLLO CONTABILE DELLE FATTURAZIONI E DELLE DISTINTE CONTABILI EMESSE DALLE FARMACIE CONVENZ, LA REGISTR. E L'ELABOR STATISTICA DEI DATI RICAVABILI DALLE RICETTE CON PRESCRIZ FARMACEUTICA IN UNIONE D'ACQUISTO TRA LE AZ. UU.SS.LL. DI CESENA, FORLI' RAVENNA E RIMINI (capofila) .CONTRATTO BIENNALE DAL 01/09/2010 AL 31/08/2012 CON POSSIBILITA' DI RIPETIZIONE PER ULTERIORE BIENNIO. PRESA D'ATTO A FINI INTERNI.	BIENNALE	01/09/2012	31/08/2014	€ 106.170,24
95	PROCEDURA APERTA	RA	32	18/2/13	STRUMENTARIO PER CHIRURGIA VIDEASSISTITA u.a. Rimini Forli Ravenna (Capofila )	BIENNALE	18/09/2012	17/09/2014	€ 575.597,24
96	PROCEDURA APERTA	CE	193	17/11/11	SISTEMI A PRESSIONE NEGATIVA PER IL TRATTAMENTO DELLE FERITE u.a. Rimini Ravenna Forli Cesena (Capofila)	TRIENNALE	01/10/2011	30/09/2014	€ 66.525,50
97	COTTIMO	CE	15	27/1/12	DISPOSITIVI MEDICI PER PATOLOGIA NEONATALE u.a. Rimini Cesena (Capofila) Ravenna Forli -	TRIENNALE	01/10/2011	30/09/2014	€ 2.971,40
98	PROCEDURA APERTA	CE	16	27/2/12	DISPOSITIVI PER VENTILOTERAPIA (CIRCUITI - FILTRI - TUBI - CANNULE TRACHEOSTOMICHE - SET PER TRACHEOSTOMIA ) u.a.Ravenna, Rimini, Forli Cesena (capofila)	TRIENNALE	01/10/2011	30/09/2014	€ 174.568,52



N	TIPO GARA	CAPOFILA	N. DETERMINA	DATA ATTO	OGGETTO DELLA FORNITURA	DURATA DEL CONTRATTO	INIZIO DEL CONTRATTO	SCADENZA DEL CONTRATTO	IMPORTO ANNUALE PRESUNTO IVA COMP.
99	AVR RISTRETTA	FO	159	02/07/2009	SERVIZI DI TRASPORTO PER L'AREA VASTA ROMAGNA PER IL PERIODO DI CINQUE ANNI DAL 01/10/2009 AL 30/09/2014. ASSEGNAZIONE IN NOME E PER CONTO AA.UU.SS.LL.DI AREA VASTA FORLI',CESENA,RIMINI E RAVENNA	QUINQUENNALE	01/10/2009	30/09/2014	€ 1.485.736,92
100	COTTIMO	RA	58	26/3/13	CONTENITORI PER AFFIDO MEDICINALI u.a. Rimini, Ravenna (Capofila) Cesena Forli	BIENNALE	04/10/2012	03/10/2014	€ 10.717,70
101	RINNOVO PROCEDURA APERTA	FO	130	13/12/12	DISPOSITIVI MEDICO CHIRURGICI PER SALA GESSI E PRESIDI ORTOPEDICI u.a. Rimini Ravenna Forli (capofila)	BIENNALE	01/11/2012	31/10/2014	€ 54.794,28
102	PROCEDURA APERTA	CE	9	27/1/12	SOLUZIONI INFUSIONALI DI PICCOLO VOLUME u.a. Rimini Ravenna Forli Cesena (capofila)	TRIENNALE	15/11/2011	14/11/2014	€ 30.179,88
103	PROCEDURA APERTA	RA	244	21/11/2009	FORNITURA DI N.4 POLIFUNZIONALI RADIOLOGICI DIGITALI TIPO LAT PANEL DI CUI N.1 PER AZIENDA USL DI FORLI' E N.3 PER AZIENDA USL DI CESENA - RECEPIMENTO AGGIUDICAZIONE EFETTUATA DA AUSL DI RAVENNA CAPOFILA	5 ANNI	18/11/2009	17/11/2014	€ 19.000,00
104	PROCEDURA APERTA	CE	204	03/12/2010	PROGETTO OFFICINA TRASFUSIONALE DI AVR: AMPLIAMENTO DELL'AFFIDAMENTO DELLE ATTIVITA' PER IL SOFTWARE GESTIONALE A SUPPORTO DEL PROGETTO E ADEGUAMENTO ISTAT DEL CANONE DI ASSISTENZA E MANUTENZIONE - QUOTA PARTE DI SPESA DELL'AZ. USL DI FORLI'	4 ANNI	03/12/2010	02/12/2014	€ 1.687,50

N	TIPO GARA	CAPOFILA	N. DETERMINA	DATA ATTO	OGGETTO DELLA FORNITURA	DURATA DEL CONTRATTO	INIZIO DEL CONTRATTO	SCADENZA DEL CONTRATTO	IMPORTO ANNUALE PRESUNTO IVA COMP.
105	PROCEDURA APERTA	CE	180	17/8/09	LABORATORIO UNICO DI AREA VASTA ROMAGNA - FORNITURA DI SISTEMI DIAGNOSTICI E STRUMENTAZIONI DI COMPLETAMENTO PER LA RETE DEL LABORATORIO UNICO DI PIEVESESTINA E DEI LABORATORI A RISPOSTA RAPIDA, DELL'OFFICINA E DEI SERVIZI TRASFUSIONALI DI AVR, NONCHE' DEI REPARTI E SERVIZI OSPEDALIERI OVE E' NECESSARIA L'INSTALLAZIONE DI SISTEMI ANALITICI PER EMOGASANALISI PER SETTORI SPECIALISTICI AD ALTA COMPLESSITA' 3 - Recepimento pe quota parte dell'AUSL di FORLI'	CINQUE ANNI	DATA COLLAUDO	31/12/2014	€ 149.473,61
106	PROCEDURA APERTA	CE	122	13/5/09	LABORATORIO UNICO DI AREA VASTA ROMAGNA FORNITURA DI SISTEMI DIAGNOSTICI PER SETTORI SPECIALISTICI AD ALTA COMPLESSITA' 2 - LOTTO 4 - Recepimento pe quota parte dell'Azienda USL di FORLI'	QUADRIENNALE	DATA COLLAUDO	31/12/2014	€ 58.296,80
107	PROCEDURA APERTA	CE	79	27/3/09	LABORATORIO UNICO DI AREA VASTA ROMAGNA - FORNITURA DI SISTEMI DIAGNOSTICI PER SETTORI SPECIALISTICI AD ALTA COMPLESSITA' 2 - Recepimento pe quota parte dell'Azienda USL di FORLI'	QUADRIENNALE	DATA COLLAUDO	31/12/2014	1.290.694,8
108	ESCLUSIVA	CE	57	06/09/2012	BANCA DATI COMPENDIO FARMACEUTICO DI FARMADATI ITALIA SRL PER LE AZIENDE USL DI AVR E PER L'IRCCS IRST DI MELDOLA PRESA D'ATTO A FINI INTERNI	TRIENNALE	01/01/2012	31/12/2014	€ 1.644,39

N	TIPO GARA	CAPOFILA	N. DETERMINA	DATA ATTO	OGGETTO DELLA FORNITURA	DURATA DEL CONTRATTO	INIZIO DEL CONTRATTO	SCADENZA DEL CONTRATTO	IMPORTO ANNUALE PRESUNTO IVA COMP.
109	AVR COTTIMO	FO	181	21/10/2011	DISINFESTAZIONE E DERATTIZZAZIONE DA PARTRE DELL'AZIENDA USL DI FORLÌ IN NOME E PER CONTO DELLA AZIENDE UUSSLL DELL'AVR DI CESENA FORLÌ E RIMINI E PER L'IRST DI MELDOLA FC - PER DUE ANNI DALLA DATA DI STIPULAZIONE DEL CONTRATTO CON OPZIONE DI ESTENSIONE PER UN ULTERIORE ANNO AI SENSI DELL'ART. 57 3° COMMA LETTERA B) DEL D.LGS. 163/2006 E S.M.I.	BIENNALE	01/01/2012	31/12/2014	€ 10.878,51
110	PROCEDURA APERTA	RA	103	5/6/12	SISTEMI PER FACOEMULSIFICAZIONE E VITRECTOMIA - u.a. Rimini Cesena Forlì Ravenna (Capofila)	TRIENNALE	27/03/2012	26/03/2015	€ 314.708,90
111	COTTIMO	RN	28	11/7/12	PROTESI DENTARIE MOBILI E FISSE PER ADULTI - u.a. Ravenna, Forlì, Cesena Rimini (Capofila)	TRIENNALE	01/04/2012	31/03/2015	€ 29.400,00
112	RINNOVO PROCEDURA APERTA	RN	43	28/8/12	SISTEMA PER ESECUZIONE DI REAZIONI IMMUNI-ISTOCHEMICHE, MARCATORI TUMORALI ED IMMUNO-FLUORESCENZA DIRETTA u.a. Ravenna Cesena Forlì Rimini (Capofila)	TRIENNALE	18/05/2012	07/05/2015	€ 76.850,34
113	PROCEDURA APERTA	CE	173	22/9/11	PROVETTE PER PRELIEVO VENOSO non compresi in convenzione Intercenter	QUADRIENNALE	20/09/2011	31/05/2015	€ 2.418,45
114	RINNOVO PROCEDURA RISTRETTA	RN	67	7/9/12	PACE-MAKERS, DEFIBRILLATORI ecc. u.a. Ravenna Cesena Forlì Rimini (Capofila)	TRIENNALE	03/06/2012	04/06/2015	€ 775.125,52
115	RINNOVO PROCEDURA APERTA	RA	120	7/12/12	PROTESI ORTOPEDICHE, MATERIALE PROTESICO E DISPOSITIVI MEDICI AD USO CHIRURGICO ORTOPEDICO - u.a. Rimini Cesena Forlì Ravenna(capofila)	TRIENNALE	07/07/2012	08/07/2015	€ 640.610,37

N	TIPO GARA	CAPOFILA	N. DETERMINA	DATA ATTO	OGGETTO DELLA FORNITURA	DURATA DEL CONTRATTO	INIZIO DEL CONTRATTO	SCADENZA DEL CONTRATTO	IMPORTO ANNUALE PRESUNTO IVA COMP.
116	PROCEDURA APERTA	RN	113	22/11/12	CARTA PER APPARECCHIATURE ELETTROMICEDICALI u.a. Forlì Ravenna Cesena Rimini (Capofila)	TRIENNALE	12/07/2012	11/07/2015	€ 47.617,21
117	PROCEDURA APERTA	CE	118	22/11/12	LABORATORIO UNICO DI AREA VASTA ROMAGNA - FORNITURA IN ESCLUSIVA DI SISTEMA TRIAGE TOX DRUG E COLORATORI CITOCENTRIFUGHI PER I LABORATORI OSPEDALIERI A RISPOSTA RAPIDA - Recepimento per quota parte dell'Azienda USL di FORLI'	TRIENNALE	DATA COLLAUDO	31/07/2015	€ 16.239,12
118	PROCEDURA APERTA	CE	18	8/2/11	INTEGRAZIONE CONTRATTI DI FORNITURA DI SISTEMI DIAGNOSTICI CORELAB E SISTEMI DIAGNOSTICI PER SETTORI SPECIALISTICI PER IL LABORATORIO ANALISI UNICO DI PIEVESESTINA	TRIENNALE	DATA COLLAUDO	30/08/2015	€ 114.175,65
119	AVR APERTA	CE	54	06/09/2012	MANUTENZIONE AUTOMEZZI PER LE AZIENDE UU.SS.LL. DELL'AVR CAPOFILA CESENA	TRIENNALE	01/11/2012	31/10/2015	€ 176.142,36
120	PROCEDURA APERTA	CE	74	28/9/12	SISTEMI DIAGNOSTICI PER P.O.C.T. PER REPARTI E SERVIZI OSPEDALIERI DI AVR E IRST u.a. Ravenna Forlì Rimini Cesena (Capofila)	TRIENNALE	07/11/2012	06/11/2015	€ 108.530,70
121	PROCEDURA APERTA	CE	113	3/6/11	INTEGRAZIONE CONTENITORI PER AZOTO LIQUIDO CON SOSTITUZIONE SISTEMI DI BLOCCAGGIO PER IL LABORATORIO ANALISI UNICO DI PIEVESESTINA	CINQUE ANNI	DATA COLLAUDO	31/12/2016	€ 1.628,93

N	TIPO GARA	CAPOFILA	N. DETERMINA	DATA ATTO	OGGETTO DELLA FORNITURA	DURATA DEL CONTRATTO	INIZIO DEL CONTRATTO	SCADENZA DEL CONTRATTO	IMPORTO ANNUALE PRESUNTO IVA COMP.
122	PROCEDURA APERTA	CE	80	27/3/09	LABORATORIO UNICO DI AREA VASTA ROMAGNA - FORNITURA DI SISTEMI DIAGNOSTICI PER IL LABORATORIO ANALISI CENTRALIZZATO DI RIFERIMENTO (CORE-LAB) E PER I LABORATORI OSPEDALIERI A RISPOSTA RAPIDA - Recepimento pe quota parte dell'Azienda USL di FORLÌ	SEI ANNI	DATA COLLAUDO	31/12/2016	€ 1.358.333,92
123	PROROGA PROCEDURA RISTRETTA	RN	106	05/06/12	PROTESI IMPIANTABILI E DISPOSITIVI MEDICI VARI DA UTILIZZARE NELLE PROCEDURE DI IMPIANTO PER LE SALE OPERATORIE OCULISTICHE u.a. Ravenna Cesena Forlì Rimini (Capofila)	UNDICI MESI	01/02/2012	31/03/202	€ 302.326,11
					<b>TOTALE CONTRATTI AVR ATTI ANNO 2012</b>				<b>€ 47.786.709,47</b>

<b>Ente Codice</b>	000742881000000
<b>Ente Descrizione</b>	ASL N. 11 DI FORLI (GESTIONE ORDINARIA)
<b>Categoria</b>	Strutture sanitarie
<b>Sotto Categoria</b>	ASL
<b>Periodo</b>	MENSILE Dicembre 2012
<b>Prospetto</b>	DISPONIBILITA' LIQUIDE
<b>Tipo Report</b>	Unificato: Elenco dei report dell'ente e delle sue unit { organizzative
<b>Data ultimo aggiornamento</b>	05-apr-2013
<b>Data stampa</b>	09-apr-2013
<b>Importi in EURO</b>	

Importo a tutto il  
periodo

**CONTO CORRENTE DI TESORERIA**

1100	FONDO DI CASSA DELL'ENTE ALL' INIZIO DELL'ANNO (1)	0,00
1200	RISCOSSIONI EFFETTUATE DALL'ENTE A TUTTO IL MESE (2)	427.809.189,31
1300	PAGAMENTI EFFETTUATI DALL'ENTE A TUTTO IL MESE (3)	427.809.189,31
1400	FONDO DI CASSA DELL'ENTE ALLA FINE DEL PERIODO DI RIFERIMENTO (4) (1+2-3)	0,00
1450	FONDO DI CASSA DELL'ENTE ALLA FINE DEL PERIODO DI RIFERIMENTO - QUOTA VINCOLATA	0,00

**FONDI DELL'ENTE PRESSO IL TESORIERE AL DI FUORI DEL CONTO DI TESORERIA**

2100	DISPONIBILITA' LIQUIDE LIBERE ALLA FINE DEL MESE COMPRESSE QUELLE REIMPIEGATE IN OPERAZIONI FINANZIARIE	0,00
2200	DISPONIBILITA' LIQUIDE VINCOLATE ALLA FINE DEL MESE COMPRESSE QUELLE REIMPIEGATE IN OPERAZIONI FINANZIARIE	27.768,90

**FONDI DELL'ENTE PRESSO ALTRI ISTITUTI DI CREDITO**

2300	DISPONIBILITA' LIQUIDE LIBERE ALLA FINE DEL MESE COMPRESSE QUELLE REIMPIEGATE IN OPERAZIONI FINANZIARIE	0,00
2400	DISPONIBILITA' LIQUIDE VINCOLATE ALLA FINE DEL MESE COMPRESSE QUELLE REIMPIEGATE IN OPERAZIONI FINANZIARIE	0,00

**CONCORDANZA TRA IL CONTO DI TESORERIA E LA CONTABILITA' SPECIALE DI T.U.**

1500	DISPONIBILITA' LIQUIDE PRESSO IL CONTO DI TESORERIA SENZA OBBLIGO DI RIVERSAM. A FINE PERIODO RIFERIM., COMPRESSE QUELLE REIMP. IN OPERAZIONI FIN. (5)	0,00
1600	RISCOSSIONI EFFETTUATE DAL CASSIERE A TUTTO IL MESE E NON CONTABILIZZATE NELLA CONTAB. SPEC. (5)	0,00
1700	PAGAMENTI EFFETTUATI DAL CASSIERE A TUTTO IL MESE E NON CONTABILIZZATI NELLA CONTAB. SPEC. (6)	0,00
1800	VERSAM. C/O CONTAB. SPEC. NON CONTABILIZZATI DAL CASSIERE A TUTTO IL MESE (7)	0,00
1850	PRELIEVI DALLA CONTABILITA' SPECIALE NON CONTABILIZZATI DAL TESORIERE A TUTTO IL MESE (9)	0,00
1900	SALDO C/O CONTAB. SPEC. A FINE PERIODO RIFERIM. (4-5-6-7+8-9)	0,00

Importo a tutto il  
periodo

**CONTO CORRENTE DI TESORERIA**

1100	FONDO DI CASSA DELL'ENTE ALL' INIZIO DELL'ANNO (1)	0,00
1200	RISCOSSIONI EFFETTUATE DALL'ENTE A TUTTO IL MESE (2)	0,00
1300	PAGAMENTI EFFETTUATI DALL'ENTE A TUTTO IL MESE (3)	0,00
1400	FONDO DI CASSA DELL'ENTE ALLA FINE DEL PERIODO DI RIFERIMENTO (4) (1+2-3)	0,00
1450	FONDO DI CASSA DELL'ENTE ALLA FINE DEL PERIODO DI RIFERIMENTO - QUOTA VINCOLATA	0,00

**FONDI DELL'ENTE PRESSO IL TESORIERE AL DI FUORI DEL CONTO DI TESORERIA**

2100	DISPONIBILITA' LIQUIDE LIBERE ALLA FINE DEL MESE COMPRESSE QUELLE REIMPIEGATE IN OPERAZIONI FINANZIARIE	0,00
2200	DISPONIBILITA' LIQUIDE VINCOLATE ALLA FINE DEL MESE COMPRESSE QUELLE REIMPIEGATE IN OPERAZIONI FINANZIARIE	0,00

**FONDI DELL'ENTE PRESSO ALTRI ISTITUTI DI CREDITO**

2300	DISPONIBILITA' LIQUIDE LIBERE ALLA FINE DEL MESE COMPRESSE QUELLE REIMPIEGATE IN OPERAZIONI FINANZIARIE	0,00
2400	DISPONIBILITA' LIQUIDE VINCOLATE ALLA FINE DEL MESE COMPRESSE QUELLE REIMPIEGATE IN OPERAZIONI FINANZIARIE	0,00

**CONCORDANZA TRA IL CONTO DI TESORERIA E LA CONTABILITA' SPECIALE DI T.U.**

1500	DISPONIBILITA' LIQUIDE PRESSO IL CONTO DI TESORERIA SENZA OBBLIGO DI RIVERSAM. A FINE PERIODO RIFERIM., COMPRESSE QUELLE REIMP. IN OPERAZIONI FIN. (5)	0,00
1600	RISCOSSIONI EFFETTUATE DAL CASSIERE A TUTTO IL MESE E NON CONTABILIZZATE NELLA CONTAB. SPEC. (5)	0,00
1700	PAGAMENTI EFFETTUATI DAL CASSIERE A TUTTO IL MESE E NON CONTABILIZZATI NELLA CONTAB. SPEC. (6)	0,00
1800	VERSAM. C/O CONTAB. SPEC. NON CONTABILIZZATI DAL CASSIERE A TUTTO IL MESE (7)	0,00
1850	PRELIEVI DALLA CONTABILITA' SPECIALE NON CONTABILIZZATI DAL TESORIERE A TUTTO IL MESE (9)	0,00
1900	SALDO C/O CONTAB. SPEC. A FINE PERIODO RIFERIM. (4-5-6+7+8-9)	0,00



<b>Ente Codice</b>	000742881000000
<b>Ente Descrizione</b>	ASL N. 11 DI FORLI (GESTIONE ORDINARIA)
<b>Categoria</b>	Strutture sanitarie
<b>Sotto Categoria</b>	ASL
<b>Periodo</b>	MENSILE Dicembre 2012
<b>Prospetto</b>	INCASSI PER CODICI GESTIONALI
<b>Tipo Report</b>	Consolidato: Somma degli importi dell'ente e delle sue unit{ organizzative
<b>Data ultimo aggiornamento</b>	05-apr-2013
<b>Data stampa</b>	09-apr-2013
<b>Importi in EURO</b>	

		Importo nel periodo	Importo a tutto il periodo
<b>ENTRATE DERIVANTI DALLA PRESTAZIONE DI SERVIZI</b>		<b>1.122.976,92</b>	<b>15.399.699,60</b>
1100	Compartecipazione alla spesa per prestazioni sanitarie (ticket)	493.617,17	6.952.209,35
1200	Entrate da Regione e Province autonome per prestazioni sanitarie e sociosanitarie a rilevanza sanitaria	0,00	7.687,81
1301	Entrate da aziende sanitarie della Regione/Provincia autonoma per prestazioni sanitarie e sociosanitarie a rilevanza sanitaria	0,00	109.454,56
1303	Entrate da IRCCS pubblici e Fondazioni IRCCS della Regione/Provincia autonoma per prestazioni sanitarie e sociosanitarie a rilevanza sanitaria	0,00	1.602,56
1400	Entrate per prestazioni sanitarie e sociosanitarie a rilevanza sanitaria ad altre Amministrazioni pubbliche	29.030,13	245.748,30
1500	Entrate per prestazioni sanitarie erogate a soggetti privati	54.159,88	742.358,13
1600	Entrate per prestazioni sanitarie erogate in regime di intramoenia	405.752,22	5.417.547,91
1700	Entrate per prestazioni non sanitarie	122.867,61	1.703.296,20
1800	Entrate per prestazioni di servizi derivanti da sopravvenienze attive	17.549,91	219.794,78
<b>CONTRIBUTI E TRASFERIMENTI CORRENTI</b>		<b>37.524.872,29</b>	<b>391.994.294,41</b>
2102	Contributi e trasferimenti correnti da Regione e Prov. Autonoma per quota fondo sanitario regionale indistinto	32.925.963,00	364.203.339,01
2103	Contributi e trasferimenti correnti da Regione e Prov. Autonoma per quota fondo sanitario regionale vincolato	97.418,00	751.324,48
2104	Contributi e trasferimenti correnti da Regione e Prov. Autonoma extra fondo sanitario vincolato	29.233,16	288.727,93
2105	Altri contributi e trasferimenti correnti da Regione e Prov. Autonoma	4.284.380,00	25.377.569,96
2108	Contributi e trasferimenti correnti da comuni	0,00	1.016.774,94
2111	Contributi e trasferimenti correnti da aziende sanitarie	0,00	4.550,00
2199	Contributi e trasferimenti correnti da altre Amministrazioni pubbliche	0,00	31.272,00
2201	Contributi e trasferimenti correnti da Imprese	0,00	6.343,56
2204	Donazioni da famiglie	167.878,13	254.192,53
2206	Donazioni da istituzioni sociali senza fine di lucro	20.000,00	60.200,00
<b>ALTRE ENTRATE CORRENTI</b>		<b>413.582,47</b>	<b>2.774.017,00</b>
3101	Rimborsi assicurativi	443,91	23.654,88
3105	Riscossioni IVA	43.536,22	365.094,70
3106	Altri concorsi, recuperi e rimborsi	211.498,33	1.672.876,43
3201	Fitti attivi	145.843,15	540.689,25
3202	Interessi attivi	8.812,98	30.520,05
3203	Proventi finanziari	0,00	250,00
3204	Altri proventi	3.447,88	140.931,69
<b>CONTRIBUTI E TRASFERIMENTI IN C/CAPITALE</b>		<b>1.105.851,28</b>	<b>1.498.367,13</b>
5101	Contributi e trasferimenti in c/capitale da Stato	809.851,28	809.851,28
5103	Contributi e trasferimenti da Regione e Prov. Autonoma per finanziamenti di investimenti e fondo di dotazione	296.000,00	688.515,85
<b>ENTRATE DERIVANTI DA ACCENSIONE DI PRESTITI</b>		<b>14.865.051,17</b>	<b>16.142.811,17</b>
7100	Anticipazioni di cassa	14.865.051,17	14.865.051,17
7300	Mutui e prestiti da altri soggetti	0,00	1.277.760,00
<b>INCASSI DA REGOLARIZZARE</b>		<b>0,00</b>	<b>0,00</b>
9998	Incassi da regolarizzare derivanti dalle anticipazioni di cassa (riscossioni codificate dal cassiere)	0,00	0,00
9999	Altri incassi da regolarizzare (riscossioni codificate dal cassiere)	0,00	0,00
<b>TOTALE GENERALE</b>		<b>55.032.334,13</b>	<b>427.809.189,31</b>

<b>Ente Codice</b>	000742881000000
<b>Ente Descrizione</b>	ASL N. 11 DI FORLI (GESTIONE ORDINARIA)
<b>Categoria</b>	Strutture sanitarie
<b>Sotto Categoria</b>	ASL
<b>Periodo</b>	MENSILE Dicembre 2012
<b>Prospetto</b>	PAGAMENTI PER CODICI GESTIONALI
<b>Tipo Report</b>	Consolidato: Somma degli importi dell'ente e delle sue unit{ organizzative
<b>Data ultimo aggiornamento</b>	05-apr-2013
<b>Data stampa</b>	09-apr-2013
<b>Importi in EURO</b>	

000742881000000 - ASL N. 11 DI FORLI (GESTIONE ORDINARIA)

		Importo nel periodo	Importo a tutto il periodo
<b>PERSONALE</b>		<b>14.069.264,92</b>	<b>131.404.678,91</b>
1101	Competenze a favore del personale al netto degli arretrati	8.996.491,78	66.782.808,62
1102	Arretrati di anni precedenti	0,00	67,96
1201	Ritenute previdenziali e assistenziali al personale	832.344,59	10.864.970,28
1202	Ritenute erariali a carico del personale	2.066.773,54	24.634.564,03
1203	Altre ritenute al personale per conto di terzi	130.621,11	1.556.380,05
1301	Contributi obbligatori per il personale	2.043.033,90	27.565.887,97
<b>ACQUISTO DI BENI</b>		<b>2.459.640,22</b>	<b>54.653.058,42</b>
2101	Prodotti farmaceutici	977.728,46	19.103.770,24
2102	Emoderivati	446.194,89	4.831.631,29
2103	Prodotti dietetici	2.273,70	247.115,86
2104	Materiali per la profilassi (vaccini)	107.783,83	1.474.476,52
2105	Materiali diagnostici prodotti chimici	96.034,96	1.880.507,97
2106	Materiali diagnostici, lastre RX, mezzi contrasto RX, carta per ECG, ecc.	31.187,53	927.980,34
2107	Presidi chirurgici e materiali sanitari	454.659,76	14.613.235,33
2108	Materiali protesici	172.848,00	6.812.656,01
2109	Materiali per emodialisi	2.320,52	1.875.331,18
2110	Materiali e prodotti per uso veterinario	0,00	7.788,70
2111	Acquisto di beni sanitari da altre strutture sanitarie	6.053,04	31.146,85
2199	Acquisto di beni sanitari derivante da sopravvenienze	10.552,80	10.552,80
2201	Prodotti alimentari	66.353,40	943.603,35
2202	Materiali di guardaroba, di pulizia e di convivenza in genere	10.724,55	252.552,75
2203	Combustibili, carburanti e lubrificanti	32.426,35	228.838,94
2204	Supporti informatici e cancelleria	32.140,66	840.760,14
2205	Pubblicazioni, giornali e riviste	707,46	301.711,00
2206	Acquisto di materiali per la manutenzione	3.484,23	219.151,69
2298	Altri beni non sanitari	6.166,08	50.002,43
2299	Acquisto di beni non sanitari derivante da sopravvenienze	0,00	245,03
<b>ACQUISTI DI SERVIZI</b>		<b>16.305.592,94</b>	<b>182.302.665,23</b>
3101	Acquisti di servizi sanitari per medicina di base dalle strutture sanitarie pubbliche della Regione/Provincia autonoma di appartenenza	19.866,20	189.529,99
3102	Acquisti di servizi sanitari per medicina di base da altre Amministrazioni pubbliche	0,00	5.836,69
3103	Acquisti di servizi sanitari per medicina di base da soggetti convenzionali	1.239.499,27	15.064.406,68
3105	Acquisti di servizi sanitari per farmaceutica da altre Amministrazioni pubbliche	544.902,48	6.566.133,44
3106	Acquisti di servizi sanitari per farmaceutica da privati	1.522.811,94	18.990.703,70
3107	Acquisti di servizi sanitari per assistenza specialistica ambulatoriale da strutture sanitarie pubbliche della Regione/Provincia autonoma di appartenenza	1.848,00	83.547,05
3108	Acquisti di servizi sanitari per assistenza specialistica ambulatoriale da altre Amministrazioni pubbliche	1.803,81	15.218,39
3109	Acquisti di servizi sanitari per assistenza specialistica ambulatoriale da privati	1.082.483,19	5.675.602,43
3111	Acquisti di servizi sanitari per assistenza riabilitativa da altre Amministrazioni pubbliche	30.045,58	272.815,36
3112	Acquisti di servizi sanitari per assistenza riabilitativa da privati	28.621,37	268.126,31
3114	Acquisti di servizi sanitari per assistenza integrativa e protesica da altre Amministrazioni pubbliche	10.411,50	139.230,69
3115	Acquisti di servizi sanitari per assistenza integrativa e protesica da privati	268.392,53	4.601.386,44
3118	Acquisti di servizi sanitari per assistenza ospedaliera da privati	4.602.702,16	43.494.449,83
3119	Acquisti di prestazioni di psichiatria residenziale e semiresidenziale da strutture sanitarie pubbliche della Regione/Provincia autonoma di appartenenza	23.516,91	56.841,40
3120	Acquisti di prestazioni di psichiatria residenziale e semiresidenziale da altre Amministrazioni pubbliche	7.711,82	213.554,98
3121	Acquisti di prestazioni di psichiatria residenziale e semiresidenziale da privati	356.770,72	5.014.118,93

000742881000000 - ASL N. 11 DI FORLI (GESTIONE ORDINARIA)

		Importo nel periodo	Importo a tutto il periodo
3123	Acquisti di prestazioni di distribuzione farmaci file F da altre Amministrazioni pubbliche	0,00	10.840,50
3124	Acquisti di prestazioni di distribuzione farmaci file F da privati	0,00	157.007,45
3127	Acquisti di prestazioni termali in convenzione da privati	529.782,21	2.398.629,65
3129	Acquisti di prestazioni trasporto in emergenza e urgenza da altre Amministrazioni pubbliche	197.710,88	1.108.482,15
3130	Acquisti di prestazioni trasporto in emergenza e urgenza da privati	20.804,73	2.019.520,29
3131	Acquisti di prestazioni socio sanitarie a rilevanza sanitaria da strutture sanitarie pubbliche della Regione/Provincia autonoma di appartenenza	0,00	19.363,62
3132	Acquisti di prestazioni socio sanitarie a rilevanza sanitaria da altre Amministrazioni pubbliche	1.144.743,02	10.034.210,98
3133	Acquisti di prestazioni socio sanitarie a rilevanza sanitaria da privati	1.282.937,42	17.190.492,54
3134	Consulenze, collaborazioni, interinale e altre prestazioni di lavoro sanitarie e sociosanitarie da strutture sanitarie pubbliche della Regione/Provincia autonoma di appartenenza	6.760,26	37.911,86
3135	Consulenze, collaborazioni, interinale e altre prestazioni di lavoro sanitarie e sociosanitarie da altre Amministrazioni pubbliche	408,70	306.300,19
3136	Consulenze, collaborazioni, interinale e altre prestazioni di lavoro sanitarie e sociosanitarie da privati	71.647,28	1.322.990,17
3138	Altri acquisti di servizi e prestazioni sanitarie da altre Amministrazioni pubbliche	1.065.967,91	3.094.460,84
3150	Ritenute erariali sui compensi ai medici di base in convenzione	302.211,68	3.532.788,36
3151	Contributi previdenziali e assistenziali sui compensi ai medici di base in convenzione	0,00	3.383.616,40
3152	Ritenute erariali sui compensi alle farmacie convenzionate	21.836,59	258.267,87
3153	Ritenute erariali sui compensi ai medici specialisti ambulatoriali	53.404,23	971.032,88
3154	Contributi previdenziali e assistenziali sui compensi ai medici specialisti ambulatoriali	128.021,13	598.207,69
3198	Altri acquisti di servizi e prestazioni sanitarie da altri soggetti	0,00	26.536,82
3201	Consulenze, collaborazioni, interinale e altre prestazioni di lavoro non sanitarie da strutture sanitarie pubbliche della Regione/Provincia autonoma di appartenenza	0,00	15.506,48
3203	Consulenze, collaborazioni, interinale e altre prestazioni di lavoro non sanitarie da privati	11.186,28	224.082,92
3204	Servizi ausiliari e spese di pulizia	279.099,48	9.339.065,26
3205	Buoni pasto e mensa per il personale dipendente	18.864,04	467.930,79
3208	Utenze e canoni per telefonia e reti di trasmissione	41.756,00	720.481,23
3209	Utenze e canoni per energia elettrica	313.452,27	3.400.378,00
3210	Utenze e canoni per altri servizi	104.944,79	3.255.496,24
3211	Assicurazioni	357.616,31	4.214.226,99
3212	Assistenza informatica e manutenzione software	12.722,07	1.428.285,48
3213	Corsi di formazione esternalizzata	2.452,20	396.486,81
3214	Manutenzione ordinaria e riparazioni di immobili e loro pertinenze	0,00	677.386,77
3215	Manutenzione ordinaria e riparazioni di mobili e macchine	7.535,38	3.132.338,28
3216	Manutenzione ordinaria e riparazioni di attrezzature tecnico-scientifico sanitarie	427.824,52	2.995.282,23
3217	Manutenzione ordinaria e riparazioni di automezzi	25.005,22	280.572,69
3218	Altre spese di manutenzione ordinaria e riparazioni	0,00	48.887,57
3219	Spese legali	28.949,24	169.074,14
3220	Smaltimento rifiuti	6.361,18	860.411,68
3298	Acquisto di servizi non sanitari derivanti da sopravvenienze	0,00	30.932,49
3299	Altre spese per servizi non sanitari	100.200,44	3.523.676,61

**CONTRIBUTI E TRASFERIMENTI**

**528.535,34**      **3.388.113,20**

4101	Contributi e trasferimenti a Regione/Provincia autonoma	261,53	2.920,18
4198	Contributi e trasferimenti ad altre Amministrazioni Pubbliche	58.283,33	66.873,22
4202	Contributi e trasferimenti a famiglie	469.990,48	3.318.319,80

**ALTRE SPESE CORRENTI**

**2.628.572,84**      **31.961.144,01**

5102	Pagamenti IVA ai fornitori per IVA detraibile	786.190,31	13.117.673,34
5103	Altri concorsi, recuperi e rimborsi a soggetti privati	1.155,28	11.130,86
5201	Noleggi	122.618,33	2.703.113,36
5202	Locazioni	211.913,65	1.496.114,40
5205	Licenze software	23.245,50	825.047,75

000742881000000 - ASL N. 11 DI FORLI (GESTIONE ORDINARIA)

		Importo nel periodo	Importo a tutto il periodo
5206	Altre forme di godimento di beni di terzi	9.682,37	387.428,37
5304	Interessi passivi per anticipazioni di cassa	0,00	89.025,59
5305	Interessi su mutui	119.895,37	317.010,97
5306	Interessi passivi v/fornitori	331.028,99	1.702.418,12
5308	Altri oneri finanziari	2.019,82	7.314,49
5401	IRAP	681.397,35	8.903.471,71
5402	IRES	0,00	224.487,00
5404	IVA	0,00	269.697,69
5499	Altri tributi	120.557,05	204.479,13
5501	Costituzione di fondi per il servizio economato in contanti	0,00	51.645,69
5503	Indennita', rimborso spese ed oneri sociali per gli organi direttivi e Collegio sindacale	60.562,71	345.910,60
5504	Commissioni e Comitati	0,00	85.500,96
5505	Borse di studio	13.968,47	151.154,45
5506	Ritenute erariali su indennita' a organi istituzionali e altri compensi	38.886,19	470.054,89
5507	Contributi previdenziali e assistenziali su indennita' a organi istituzionali e altri compensi	47.859,82	173.147,33
5598	Altri oneri della gestione corrente	57.591,63	425.317,31

**INVESTIMENTI FISSI****57.730,90**      **5.846.474,79**

6102	Fabbricati	45.104,82	3.309.623,81
6103	Impianti e macchinari	0,00	102.117,85
6104	Attrezzature sanitarie e scientifiche	12.390,00	2.083.458,37
6105	Mobili e arredi	236,08	37.711,99
6106	Automezzi	0,00	27.769,60
6199	Altri beni materiali	0,00	219.331,17
6200	Immobilizzazioni immateriali	0,00	66.462,00

**OPERAZIONI FINANZIARIE****0,00**      **16.754.515,74**

7100	Versamenti a conti bancari di deposito	0,00	16.754.515,74
------	----------------------------------------	------	---------------


**SPESE PER RIMBORSO DI PRESTITI****756.852,92**      **1.498.539,01**

8300	Rimborso mutui e prestiti ad altri soggetti	756.852,92	1.498.539,01
------	---------------------------------------------	------------	--------------

**PAGAMENTI DA REGOLARIZZARE****0,00**      **0,00**

9998	PAGAMENTI DA REGOLARIZZARE DERIVANTI DAL RIMBORSO DELLE ANTICIPAZIONI DI CASSA (pagamenti codificati dal cassiere)	0,00	0,00
9999	ALTRI PAGAMENTI DA REGOLARIZZARE (pagamenti codificati dal cassiere)	0,00	0,00

**TOTALE GENERALE****36.806.190,08**      **427.809.189,31**



**SERVIZIO SANITARIO REGIONALE  
EMILIA-ROMAGNA  
Azienda Unità Sanitaria Locale di Forlì**

**Area Dipartimentale "Affari Istituzionali, Risorse Umane Pianificazione,  
Programmazione e Coordinamento Funzioni di Staff"**

U.O.C. Bilanci e Programmazione

Il direttore  
Forlì,

**INVIATA E-MAIL**

Prot. 0/ SM/3-1  
H:\Home\Bilancio\SEGRETER\REVISORI\INVII  
VERBALI 2013\INVIO VERBALE 7 (SEDUTA  
6-7/05/13).doc

Fasc.:

Azienda U.S.L. Forlì



A.O.O. Protocollo Generale  
Nr.0026967 Data 08/05/2013  
Tit. 3-1 Partenza

AL MINISTERO DELLA SALUTE  
Direzione Generale della  
Programmazione Sanitaria  
00100 ROMA

ALLA REGIONE EMILIA-ROMAGNA  
Assessorato alla Sanità  
Viale Aldo Moro, 21  
40127 BOLOGNA

AL PRESIDENTE DELLA  
CONFERENZA TERRITORIALE  
SOCIALE E SANITARIA  
Piazza Fratti, 2  
47034 FORLIMPOPOLI

AL DIRETTORE GENERALE  
AZIENDA U.S.L. DI FORLÌ  
SEDE

OGGETTO: invio verbale n. 8/2013

In allegato si trasmette copia del verbale della seduta del Collegio Sindacale tenutasi nelle  
date 6-7 maggio 2013.

Distintamente.

Per  
IL PRESIDENTE DEL  
COLLEGIO SINDACALE  
Dott.ssa Rosanna D'Amore  
LA SEGRETERIA DEL COLLEGIO

Allegati:

-Verbale della seduta n. 8 del 6-7/05/2013.

**Area Dipartimentale "Affari Istituzionali, Risorse Umane  
Pianificazione, Programmazione e Coordinamento Funzioni di  
Staff"**

**U.O.C. Bilanci e Programmazione**

Corso della Repubblica, 171/B – 47121 Forlì

T. +39.0543.731903 – F. +39.0543.738753

[bilancio@ausl fo.it](mailto:bilancio@ausl fo.it)

Indirizzo posta elettronica certificata:

[bilanci@pec.ausl fo.it](mailto:bilanci@pec.ausl fo.it)

**Azienda Unità Sanitaria Locale di Forlì**

Sede legale: Corso della Repubblica, 171/D – 47121 Forlì

T. +39.0543.731000 – F. +39.0543.731006 – [www.ausl fo.it](http://www.ausl fo.it)

Partita Iva n. 01959920404 – Codice Fiscale n. 92001980405

Indirizzo posta elettronica certificata istituzionale:

[protocollo@pec.ausl fo.it](mailto:protocollo@pec.ausl fo.it)

Ente/Collegio: AZIENDA UNITA' SANITARIA LOCALE DI FORLI'

Regione: Emilia-romagna

Sede: Forli

**Verbale n. 8 del COLLEGIO SINDACALE del 07/05/2013**

In data 07/05/2013 alle ore 9,30 si è riunito presso la sede della Azienda il Collegio sindacale regolarmente convocato.

Risultano essere presenti/assenti i Sigg.:

Presidente in rappresentanza della Regione

**ROSANNA D'AMORE**

Presente

Componente in rappresentanza del Ministero della Salute

**RAFFAELE SCHIAVO**

Presente

Componente in rappresentanza della Conferenza dei Sindaci

**ANDREA SANDONATI**

Presente

Partecipa alla riunione la dott.ssa Silvia Marzocchi, in qualità di segretaria del Collegio Sindacale.

Gli argomenti all'ordine del giorno risultano essere i seguenti:

1. Esame atti;
2. Prosecuzione esame Bilancio d'esercizio 2012;
3. Varie ed eventuali.

OMISSIS



## BILANCIO D'ESERCIZIO

### Relazione del Collegio Sindacale al bilancio chiuso al 31/12/2012

In data 07/05/2013 si è riunito presso la sede della AZIENDA UNITA' SANITARIA LOCALE DI FORLI'

il Collegio Sindacale, regolarmente convocato, per procedere all'esame del Bilancio dell'esercizio per l'anno 2012.

Risultano essere presenti/assenti i Sigg.:

il Presidente in rappresentanza della Regione, Dott.ssa Rosanna D'Amore,  
componente in rappresentanza del Ministero della Salute, Dott. Raffaele Schiavo,  
componente in rappresentanza della Conferenza dei Sindaci, Dott. Andrea Sandonati.

Il bilancio dell'esercizio chiuso al 31/12/2012 di cui alla delibera di adozione del Direttore Generale n. 128

del 30/04/2013, è stato trasmesso al Collegio Sindacale per le debite valutazioni in data 30/04/2013

con nota prot. n. del e, ai sensi dell'art. 26 del d. lgs. N. 118/2011, è composto da:

- stato patrimoniale
- conto economico
- rendiconto finanziario
- nota integrativa
- relazione del Direttore generale

Il bilancio evidenzia un utile di € 2.196,00 con un incremento

rispetto all'esercizio precedente di € 192.196,00, pari al 101,16 %.

Si riportano di seguito i dati riassuntivi del bilancio al 2012, espressi in Euro, confrontati con quelli dell'esercizio precedente:

Stato Patrimoniale	Bilancio di esercizio (2011)	Bilancio d'esercizio 2012	Differenza
Immobilizzazioni	€ 262.123.033,00	€ 206.114.769,00	€ -56.008.264,00
Attivo circolante	€ 103.370.567,00	€ 101.785.158,00	€ -1.585.409,00
Ratei e risconti	€ 169.563,00	€ 291.624,00	€ 122.061,00
<b>Totale attivo</b>	<b>€ 365.663.163,00</b>	<b>€ 308.191.551,00</b>	<b>€ -57.471.612,00</b>
Patrimonio netto	€ 64.464.675,00	€ 23.205.304,00	€ -41.259.371,00
Fondi	€ 17.186.061,00	€ 21.715.201,00	€ 4.529.140,00
T.F.R.	€ 2.086.665,00	€ 2.203.109,00	€ 116.444,00
Debiti	€ 281.925.244,00	€ 261.024.948,00	€ -20.900.296,00
Ratei e risconti	€ 518,00	€ 42.989,00	€ 42.471,00
<b>Totale passivo</b>	<b>€ 365.663.163,00</b>	<b>€ 308.191.551,00</b>	<b>€ -57.471.612,00</b>
Conti d'ordine	€ 23.126.809,00	€ 12.638.194,00	€ -10.488.615,00

Conto economico	Bilancio di esercizio ( 2011 )	Bilancio di esercizio 2012	Differenza
Valore della produzione	€ 439.454.000,00	€ 441.347.401,00	€ 1.893.401,00
Costo della produzione	€ 428.698.000,00	€ 431.994.774,00	€ 3.296.774,00
<b>Differenza</b>	<b>€ 10.756.000,00</b>	<b>€ 9.352.627,00</b>	<b>€ -1.403.373,00</b>
Proventi ed oneri finanziari +/-	€ -2.576.000,00	€ -2.182.328,00	€ 393.672,00
Rettifiche di valore di attività finanziarie +/-			€ 0,00
Proventi ed oneri straordinari +/-	€ 906.000,00	€ 1.974.615,00	€ 1.068.615,00
Risultato prima delle imposte +/-	€ 9.086.000,00	€ 9.144.914,00	€ 58.914,00
Imposte dell'esercizio	€ 9.276.000,00	€ 9.142.718,00	€ -133.282,00
<b>Utile (Perdita) dell'esercizio +/-</b>	<b>€ -190.000,00</b>	<b>€ 2.196,00</b>	<b>€ 192.196,00</b>

Si evidenziano gli scostamenti tra bilancio di previsione 2012 e relativo bilancio d'esercizio:

Conto economico	Bilancio di previsione ( 2012 )	Bilancio di esercizio 2012	Differenza
Valore della produzione	€ 434.798.000,00	€ 441.347.401,00	€ 6.549.401,00
Costo della produzione	€ 426.917.000,00	€ 431.994.774,00	€ 5.077.774,00
<b>Differenza</b>	<b>€ 7.881.000,00</b>	<b>€ 9.352.627,00</b>	<b>€ 1.471.627,00</b>
Proventi ed oneri finanziari +/-	€ -2.988.000,00	€ -2.182.328,00	€ 805.672,00
Rettifiche di valore di attività finanziarie +/-			€ 0,00
Proventi ed oneri straordinari +/-	€ -184.000,00	€ 1.974.615,00	€ 2.158.615,00
Risultato prima delle imposte +/-	€ 4.709.000,00	€ 9.144.914,00	€ 4.435.914,00
Imposte dell'esercizio	€ 9.374.000,00	€ 9.142.718,00	€ -231.282,00
<b>Utile (Perdita) dell'esercizio +/-</b>	<b>€ -4.665.000,00</b>	<b>€ 2.196,00</b>	<b>€ 4.667.196,00</b>

<b>Patrimonio netto</b>	<b>€ 23.205.304,00</b>
Fondo di dotazione	€ 5.038.121,00
Finanziamenti per investimenti	€ 101.420.418,00
Donazioni e lasciti vincolati ad investimenti	€ 2.372.932,00
Contributi per ripiani perdite	€ 0,00
Riserve di rivalutazione	€ 0,00
Altre riserve	€ 0,00
Utili (perdite) portati a nuovo	€ -85.628.363,00
Utile (perdita) d'esercizio	€ 2.196,00

L'utile di € 2.196,00

1)	Si discosta in misura significativa dalla perdita programmata e autorizzata dalla Regione nel bilancio di previsione anno 2012
2)	in misura sostanziale il Patrimonio netto dell'Azienda;

Bilancio di esercizio

In base ai dati esposti il Collegio osserva:

- che il Valore della Produzione risulta aumentato rispetto al Preventivo per un importo di € 6.549.401,00 (pari a 1,5%). Tale incremento è essenzialmente dovuto all'aumento dei contributi in conto esercizio (€ 4.614.798, pari a 1,3%) riconosciuti dalla Regione a copertura degli ammortamenti dovuti all'applicazione delle aliquote indicate nell'allegato n. 3 del D.Lgs. 118/2011, nonché all'aumento dei contributi in conto capitale (€ 1.101.803, pari al 29,2%);
- che i Costi della Produzione risultano incrementati rispetto al Preventivo di € 5.077.774 (1,2%); l'aumento è sostanzialmente dovuto all'applicazione delle nuove aliquote degli ammortamenti previsti dal D.Lgs. 118/2011 (€ 2.706.403, pari a 29,5%) nonché alla svalutazione delle immobilizzazioni e dei crediti (€ 2.523.506) e degli accantonamenti (€ 4.197.036), aumenti parzialmente compensati da una riduzione dei costi per acquisto dei beni, dei servizi sanitari e non sanitari e del costo del personale dipendente, ciò in coerenza con il Piano di Rientro Aziendale 2010-2013.

Il Collegio ha operato in tutela dell'interesse pubblico perseguito dall'Azienda e nella diligente attività di sorveglianza della contabilità per singoli settori e per rami di funzioni svolta secondo il criterio cd. "logico-sistematico", oltre che con controlli ispettivi non limitati ad atti isolati.

L'esame del bilancio è stato svolto secondo i principi di comportamento del Collegio sindacale raccomandati dal CNDCEC e, in conformità a tali principi, è stato fatto riferimento alle norme di legge nazionali e regionali, nonché alle circolari emanate dal Ministero dell'Economia e delle Finanze, ed, in particolare, alla circolare n. 80 del 20.12.93 e la circolare n. 27 del 25.6.01, nonché alla circolare vademecum n. 47 del 21.12.01, che disciplinano, tra l'altro, il bilancio d'esercizio delle Aziende del comparto sanitario, interpretate ed integrate dai principi contabili applicabili, nonché è stato fatto riferimento ai principi contabili specifici del settore sanitario di cui al titolo II del D.Lgs. n. 118/2011.

In riferimento alla struttura e al contenuto del bilancio d'esercizio, esso è predisposto secondo le disposizioni del del D. lgs. N. 118/2011 esponendo in modo comparato i dati dell'esercizio precedente.

Nella redazione al bilancio d'esercizio non ci sono deroghe alle norme di legge, ai sensi dell'art. 2423 e seguenti del codice civile.

Sono stati rispettati i principi di redazione previsti dall'art. 2423 bis del codice civile, fatto salvo quanto previsto dal titolo II del D. lgs. N. 118/2011, ed in particolare:

- La valutazione delle voci è stata fatta secondo prudenza e nella prospettiva della continuazione dell'attività;
- Sono stati indicati esclusivamente gli utili realizzati alla data di chiusura dell'esercizio;
- Gli oneri ed i proventi sono stati determinati nel rispetto del principio di competenza, indipendentemente dalla data dell'incasso o del pagamento;
- Si è tenuto conto dei rischi e delle perdite di competenza dell'esercizio, anche se conosciuti dopo la chiusura dello stesso;
- Gli elementi eterogenei ricompresi nelle singole voci sono stati valutati separatamente;
- I criteri di valutazione non sono stati modificati rispetto all'esercizio precedente;
- Sono state rispettate le disposizioni relative a singole voci dello stato patrimoniale previste dall'art. 2424 bis del codice civile;
- I ricavi e i costi sono stati iscritti nel Conto Economico rispettando il disposto dell'art. 2425 bis del codice civile;
- Non sono state effettuate compensazioni di partite;
- La Nota Integrativa, a cui si rimanda per ogni informativa di dettaglio nel merito dell'attività svolta dall'Azienda, è stata redatta rispettando il contenuto previsto dal D. Lgs. N. 118/2011.

Ciò premesso, il Collegio passa all'analisi delle voci più significative del bilancio e all'esame della nota integrativa:

### Immobilizzazioni

Bilancio di esercizio

### **Immateriali**

Sono iscritte al costo d'acquisto o di produzione, inclusi gli oneri accessori di diretta imputazione e l'IVA in quanto non detraibile ed esposte al netto degli ammortamenti effettuati nel corso degli esercizi.  
Le quote di ammortamento, imputate a conto economico, sono state calcolate secondo le aliquote previste dal titolo II del D. lgs. N. 118/2011.  
In relazione alle spese capitalizzate il Collegio rileva:  
che trattasi di spese inerenti a "Costi di Impianto e di Ampliamento" il cui processo di ammortamento si è concluso nel 2012.

### **Materiali**

Sono iscritte al costo di acquisto o di produzione, inclusi gli oneri accessori di diretta imputazione e l'IVA in quanto non detraibile ed esposte al netto degli ammortamenti effettuati negli esercizi.  
Nel valore di iscrizione in bilancio d'esercizio si è portato a riduzione del costo gli sconti commerciali e gli sconti cassa di ammontare rilevante.  
Le quote di ammortamento, imputate a conto economico, sono state calcolate secondo le aliquote previste dal titolo II del D. lgs. N. 118/2011.  
Per le immobilizzazioni acquisite con contributi per investimenti, il Collegio ha verificato l'imputazione a conto economico tra il valore della produzione, delle quote di contributi per un importo pari agli ammortamenti relativi agli investimenti oggetto di agevolazione (cosiddetto metodo della "sterilizzazione").

### **Finanziarie**

#### **Altri titoli**

Sono iscritte al minor valore tra il costo d'acquisto e quanto è possibile realizzare sulla base dell'andamento del mercato.  
Il Collegio rileva che non sono presenti in bilancio.

#### **Rimanenze**

Sono iscritte al minor valore tra il costo d'acquisto e di produzione e valore descrivibile dall'andamento del mercato. Per i beni fungibili il costo è calcolato con il metodo della media ponderata.  
Si precisa che trattasi del metodo della media ponderata continua.

### **Crediti**

I crediti sono esposti al presumibile valore di realizzazione.  
(Evidenziare eventuali problematiche, dettagliare ove possibile gli stessi per anno di formazione e descrivere, in particolare, il relativo fondo svalutazione crediti - esporre ad esempio la percentuale che rappresenta oppure se lo stesso è congruo all'ammontare dei crediti iscritti in bilancio.)

Sono inerenti a:

- Crediti v/Stato € 4.109.701 di cui anno 2008 e precedenti € 1.452.764, anno 2009 € 733.871, anno 2010 € 649.803, anno 2011 € 598.751, anno 2012 € 674.513;
  - Crediti v/Regione € 33.602.927, di cui anno 2008 e precedenti € 2.575.287, anno 2009 € 229.579, anno 2010 € 1.647.716, anno 2011 € 1.061.945, anno 2012 € 28.088.701;
  - Crediti v/Comuni € 1.867.859, di cui anno 2008 e precedenti € 29.417, anno 2009 € 18.604, anno 2010 € 127.626, anno 2011 € 801.777, anno 2012 € 890.435;
  - Crediti v/Aziende Sanitarie Pubbliche € 14.442.438, di cui anno 2008 e precedenti € 1.661.431, anno 2009 € 586.766, anno 2010 € 3.630.354, anno 2011 € 898.866, anno 2012 € 7.665.022;
  - Crediti v/Società partecipate e/o Enti Dipendenti € 32.208.213 di cui anno 2008 e precedenti € 305, anno 2009 € 1.157, anno 2010 € 0, anno 2011 € 14.968.896, anno 2012 € 17.237.855;
  - Crediti v/Erario € 1.244.823, di cui anno 2008 e precedenti € 3.881, anno 2009 € 0, anno 2010 € 0, anno 2011 € 785, anno 2012 € 1.240.157;
  - Crediti v/Altri € 10.646.000 di cui anno 2008 e precedenti € 3.915.152, anno 2009 € 764.016, anno 2010 € 560.779, anno 2011 € 838.394, anno 2012 € 4.568.259.
- Si precisa che il Collegio, in un'apposita seduta, ha espresso il proprio parere circa la determinazione dell'ammontare dei Fondi svalutazione crediti.

## Disponibilità liquide

Risultano dalle certificazioni di tesoreria, di cassa e di conto corrente postale.

E' stato effettuato nel corso dell'anno con frequenza quindicinale il giro di fondi in Tesoreria Provinciale dello Stato delle giacenze sui c/c postali, stante l'obbligo in tal senso per gli enti assoggettati alla Tesoreria Unica.

## Ratei e risconti

Riguardano quote di componenti positivi e negativi di redditi comuni a due o più esercizi e sono determinati in funzione della competenza temporale.

(Tra i ratei passivi verificare il costo delle degenze in corso presso altre strutture sanitarie alla data del 31/12/2012.)

Nessuna osservazione.

## Trattamento di fine rapporto

### Fondo premi di operosità medici SUMAI:

Rappresenta l'effettivo debito maturato verso i medici interessati in conformità di legge e dei contratti di lavoro vigenti (Convenzione unica nazionale).

Ifr:

l'effettivo debito maturato verso i dipendenti per i quali è previsto in conformità di legge e dei contratti di lavoro vigenti.

## Fondi per rischi e oneri

Il valore complessivo al 31/12 ammonta ad € 21.715.201 ed è stratificato in Fondi per rischi inerenti a cause civili, contenzioso del personale dipendente, eventuale contenzioso per l'acquisto di prestazioni sanitarie da privato; in Fondi per quote inutilizzate di contributi vincolati da Regione e da altri soggetti pubblici e privati e in altri fondi per oneri e spese. Si precisa che il Collegio, in un'apposita seduta, ha espresso il proprio parere circa la determinazione dell'ammontare dei Fondi rischi ed oneri.

## Debiti

I debiti sono esposti al loro valore nominale.

(Dettagliare ove possibile gli stessi per anno di formazione)

Sono inerenti a:

- Mutui passivi € 20.786.239 di cui anno 2008 e precedenti € 19.497.519, anno 2009 € 0, anno 2010 € 0, anno 2011 € 0, anno 2012 € 1.288.720
- Debiti v/Stato € 1.372.736 di cui anno 2008 e precedenti € 597.160, anno 2009 € 136.355, anno 2010 € 160.216, anno 2011 € 52.000, anno 2012 € 339.005
- Debiti v/Regione o Provincia autonoma € 10.264.537 di cui anno 2008 e precedenti € 9.664.313, anno 2009 € 0, anno 2010 € 0, anno 2011 € 3.840, anno 2012 € 596.384;
- Debiti v/Comuni € 3.108.478 di cui anno 2008 e precedenti € 709, anno 2009 € 0, anno 2010 € 0, anno 2011 € 73.290, anno 2012 € 3.034.479
- Debiti v/Aziende Sanitarie Pubbliche della Regione € 17.173.381 di cui anno 2008 e precedenti € 1.491.940, anno 2009 € 602.121, anno 2010 € 1.474.656, anno 2011 € 518.016, anno 2012 € 12.932.754
- Debiti v/Società partecipate e/o Enti dipendenti € 40.106.914 di cui anno 2008 e precedenti € 74.843, anno 2009 € 63.121, anno 2010 € 81.781, anno 2011 € 12.848.555, anno 2012 € 27.038.615;
- Debiti v/Fornitori € 121.464.438 di cui anno 2008 e precedenti € 5.692.479, anno 2009 € 4.558.068, anno 2010 € 3.786.993, anno 2011 € 9.124.838, anno 2012 € 98.302.050;
- Debiti v/Istituto Tesoriere € 14.865.051 di cui anno 2008 e precedenti € 0, anno 2009 € 0, anno 2010 € 0, anno 2011 € 0, anno 2012 € 14.865.051;
- Debiti tributari € 6.003.707 di cui anno 2008 e precedenti -€ 3.724, anno 2009 € 0, anno 2010 € 7.002, anno 2011 € 173.788, anno 2012 € 5.826.641;
- Debiti v/Istituti Previdenziali, assistenziali e sicurezza sociale € 6.547.120 di cui anno 2008 e precedenti € 0, anno 2009 € 19.765, anno 2010 € 0, anno 2011 € 4, anno 2012 € 6.527.349;

Bilancio di esercizio

 Pagina 6

-Debiti v/Altri € 19.332.356 di cui anno 2008 e precedenti € 3.798.361 , anno 2009 € 63.640, anno 2010 € 739.532 , anno 2011 € 3.358.770, anno 2012 € 11.372.052.

(Indicare, per classi omogenee, i risultati dell'analisi sull'esposizione debitoria con particolare riferimento ai debiti scaduti e alle motivazioni del ritardo nei pagamenti.)

Il Collegio rileva che il ritardo nei pagamenti dei debiti verso i fornitori è ancora consistente, seppure ridotto rispetto agli esercizi precedenti.

(Particolare attenzione "all'anzianità" delle poste contabili.)

In relazione all'anzianità delle poste contabili di debito si rinvia a quanto esposto in Nota Integrativa alla Tabella n. 44 pagine nn. 66-67.

### Conti d'ordine

In calce allo stato patrimoniale risultano gli impegni, le garanzie prestate, le merci presso terzi nonché gli altri conti d'ordine.

Canoni leasing ancora da pagare	€ 0,00
Beni in comodato	€ 3.630.362,00
Depositi cauzionali	€ 6.623.965,00
Garanzie prestate	
Garanzie ricevute	
Beni in contenzioso	
Altri impegni assunti	
Altri conti d'ordine	€ 2.383.867,00

(Eventuali annotazioni)

Nessuna annotazione.

### Imposte sul reddito

Le imposte sul reddito iscritte in bilancio sono contabilizzate per competenza e sono relative a:  
(indicare i redditi secondo la normativa vigente - ad esempio irap e ires)

Irap, Euro 8.913.468,00;

Ires, Euro 229.250,00.

Con riferimento alla soggettività tributaria dell'Azienda, è opportuno evidenziare che l'attività di gestione dei servizi sanitari non sconta tassazione diretta per effetto di quanto disposto all'art. 74, co. 2, lett. B) del D.P.R. 917/86, mentre, per le attività commerciali svolte, soggette a tassazione diretta, l'Azienda ha istituito la contabilità separata, in ossequio al disposto di cui all'art. 144 del D.P.R. n. 917/86, in regime di contabilità ordinaria e pertanto ha adottato i registri previsti dagli artt. 14 e seguenti del D.P.R. 600/73.

In merito agli oneri inerenti sia le attività istituzionali che commerciali, cosiddetti oneri promiscui, ai fini della corretta deducibilità fiscale, è stato applicato il criterio di ripartizione dettato dal testo unico delle imposte sui redditi che deriva da un rapporto dove al numeratore sono appostati i ricavi di carattere commerciale e al denominatore il totale dei ricavi, istituzionali e commerciali.

In quanto all'Iva, sussistendo una soggettività passiva piena, l'Azienda ha ottemperato agli obblighi previsti dalla normativa in materia.

In quanto all'Irap, sia con riferimento all'attività istituzionale che a quella commerciale, determina la base imponibile secondo

Bilancio di esercizio

quanto disposto all'art. 10, co. 1, del D. Lgs. 446/1997 e successive modificazioni.

Il debito di imposta è esposto, al netto degli acconti versati e delle ritenute subite, nella voce debiti tributari.

I.R.A.P.	€ 1.673.939,00
I.R.E.S.	€ 0,00

#### Costo del personale

<b>Personale ruolo sanitario</b>	€ 99.431.450,00
Dirigenza	€ 47.061.990,00
Comparto	€ 52.369.460,00
<b>Personale ruolo professionale</b>	€ 876.560,00
Dirigenza	€ 876.560,00
Comparto	€ 0,00
<b>Personale ruolo tecnico</b>	€ 16.333.617,00
Dirigenza	€ 203.988,00
Comparto	€ 16.129.629,00
<b>Personale ruolo amministrativo</b>	€ 9.071.577,00
Dirigenza	€ 1.057.326,00
Comparto	€ 8.014.251,00
<b>Totale generale</b>	€ 125.713.204,00

#### Tutti suggerimenti

- Evidenziare eventuali problematiche come ad esempio l'incidenza degli accantonamenti per ferie non godute e l'individuazione dei correttivi per la riduzione del fenomeno:

Il costo è comprensivo, come da indicazioni regionali, dell'indennità di vacanza contrattuale, dei passaggi di categoria e accantonamenti di legge, nonché del residuo dei fondi aziendali contrattuali 2012 non pagati al 28/02/2013. Nell'anno 2012, le consulenze sanitarie e non sanitarie hanno comportato per l'Azienda un costo complessivo di € 1.762.643,00. In relazione ai limiti inerenti alla spesa del personale dell'Azienda dell'anno 2012, il Collegio rileva che, rispetto all'esercizio 2010, si è registrata una riduzione pari al 2,83%, addirittura in miglioramento rispetto al relativo obiettivo fissato dalla Regione con Delibera di Giunta Regionale n. 653 del 2012. Quanto al limite di spesa fissato dalla normativa nazionale, il Collegio rileva il contenimento della spesa come per il precedente esercizio. Il Collegio attesta, altresì, il versamento dei contributi assistenziali e previdenziali che risultano effettuati nei termini di legge. Per quanto riguarda la corresponsione delle ore di straordinario, l'Azienda si è attenuta a quanto disposto dal CCNLL.

- Variazione quantitativa del personale in servizio, indicando le eventuali modifiche della pianta organica a seguito anche di procedure concorsuali interne stabilite da contratto:

nell'anno 2012 le unità lavorative si sono ridotte di n. 12 unità rispetto al 2011, mentre in termini di rapporto "uomo\anno", la riduzione è pari a complessive n. 17 unità.



- Rappresentare a seguito di carenza di personale il costo che si è dovuto sostenere per ricorrere a consulenze o esternalizzazione del servizio:

In relazione alle consulenze sanitarie, esse sono rappresentate per complessivi € 1.541.475 (di cui Co.Co.Co € 38.600, interinali € 393.240, incarichi L.P. 982.583€, borsisti € 127.052); mentre, per quanto attiene a quelle non sanitarie, sono rappresentate per complessivi € 221.168 (di cui da privato € 27.297, Co.Co.Co. € 66.840, incarichi L.P. 73.812, borsisti non sanitari € 49.019, altre collaborazioni € 4.200).

- Ingiustificata monetizzazione di ferie non godute per inerzia dell'Amministrazione:

- Ritardato versamento di contributi assistenziali e previdenziali:

Non si sono riscontrati, nel corso delle verifiche annuali, ritardi nei versamenti di contributi assistenziali e previdenziali.

- Corresponsione di ore di straordinario in eccedenza ai limiti di legge o di contratto:

- Avvenuto inserimento degli oneri contrattuali relativi al rinnovo del contratto della dirigenza e del comparto:

- Altre problematiche:

#### Mobilità passiva

Importo	€ 24.823.510,00
---------	-----------------

MOBILITA'	
Mobilità passiva infraregionale	€ 19.654.080
Mobilità passiva interregionale	€ 5.169.430
TOTALE MOBILITA' PASSIVA	€ 24.823.510
Mobilità attiva infraregionale	€ 34.150.462
Mobilità attiva interregionale	€ 17.894.168
TOTALE MOBILITA' ATTIVA	€ 52.044.630

L'Azienda ha perseguito la politica di regolamentare la mobilità sanitaria per prestazioni di ricovero ospedaliero infraregionale mediante accordi con le altre Aziende Regionali. Quanto poi ai rapporti con le altre Aziende dell'Area Vasta Romagna, in assenza di espliciti accordi, si sono applicate le indicazioni Regionali di cui alla Delibera di Giunta Regionale n. 653 del 2012.

#### Farmaceutica

Il costo per la farmaceutica, pari ad € 25.516.213,00 che risulta essere in linea

con il dato regionale nonché nazionale, mostra un decremento rispetto all'esercizio precedente.

Sono state istituite misure di contenimento della spesa, quali istituzione ticket regionale

E' stata realizzata in maniera sistematica e non casuale una attività di controllo tesa ad accertare il rispetto della normativa in materia di prescrizione e distribuzione dei farmaci.

#### Convenzioni esterne

Importo	€ 26.137.218,00
---------	-----------------

**CONVENZIONI ESTERNE  
CONTO ECONOMICO**

	ANNO 2011	ANNO 2012	DIFFERENZE
Degenze Ospedali privati della Provincia per residenti	11.604.808,00	10.787.454,00	-817.354,00
Degenze Ospedali privati della Regione per residenti	2.298.026,00	2.026.590,00	-271.436,00
Degenze Ospedali privati della Regione per residenti-alta specialità	3.667.013,00	3.200.000,00	-467.013,00
Degenze Ospedali privati della Provincia per residenti di altre Regioni	4.933.556,00	5.237.958,00	304.402,00
Degenza da altri soggetti privati	67.988,00	-	-67.988,00
Altre prestazioni di specialistica da convenzionati esterni	8.671,00	192.447,00	183.776,00
Specialistica da convenzionati esterni della RER per residenti	397.611,00	324.333,00	-73.278,00
Specialistica da Ospedali privati della RER per residenti	2.303.245,00	3.253.535,00	950.290,00
Specialistica da convenzionati esterni per prestazioni a degenti	60.305,00	63.446,00	3.141,00
Specialistica da Ospedali privati per prestazioni a degenti	1.936,00	2.569,00	633,00
Specialistica da Ospedali privati della Provincia per residenti altre Regioni	31.718,00	41.075,00	9.357,00
Altre prestazioni di specialistica per stranieri	392,00	968,00	576,00
Degenze case di cura psichiatriche	1.072.254,00	1.006.843,00	-65.411,00
<b>TOTALE</b>	<b>26.447.523,00</b>	<b>26.137.218,00</b>	<b>-310.305,00</b>

Il costo si è ridotto di € 310.305, come da tabella.

**Altri costi per acquisti di beni e servizi**

Importo	€ 220.529.278,00
---------	------------------

**Ammortamento immobilizzazioni**

Importo (A+B)	€ 11.873.403,00
Immateriali (A)	€ 607.890,00
Materiali (B)	€ 11.265.513,00

Eventuali annotazioni

In merito, si rinvia al richiamo di informativa.

**Proventi e oneri finanziari**

Importo	€ -2.182.328,00
Proventi	€ 32.064,00
Oneri	€ 2.214.392,00

Eventuali annotazioni

**Proventi e oneri straordinari**

Bilancio di esercizio

Importo	€ 1.974.615,00
Proventi	€ 6.305.973,00
Oneri	€ 4.331.358,00

Eventuali annotazioni

### Ricavi

I ricavi sono iscritti con il criterio della competenza temporale che, per le prestazioni dei servizi si identifica con l'ultimazione della prestazioni; per i contributi in conto esercizio si è proceduto a verificarne la corrispondenza con gli specifici atti regionali; infine, per i proventi finanziari si è seguito il criterio della maturazione al termine dell'esercizio. Si segnalano contributi in conto esercizio da parte della Regione per € 347.678.798.

### Principio di competenza

Il Collegio, sulla base di un controllo a campione delle fatture e dei documenti di spesa, ha effettuato la verifica della corretta applicazione del principio di competenza con particolare attenzione a quei documenti pervenuti in Azienda in momenti successivi al 31 dicembre, ma riferiti a costi del periodo in oggetto.

### Attività amministrativo contabile

Il Collegio attesta che nel corso dell'anno sono state regolarmente eseguite le verifiche periodiche disposte dall'art. 2403 del codice civile, durante le quali si è potuto verificare il controllo sulla corretta

tenuta della contabilità, del libro giornale, del libro inventari e dei registri previsti dalla normativa fiscale. Nel corso delle verifiche si è proceduto ad accertare il rispetto degli accordi contrattuali con l'Istituto tesoriere, al controllo dei valori di cassa economica, al controllo delle riscossioni tramite i servizi CUP, al controllo sulle altre gestioni di fondi ed degli altri valori posseduti dall'Azienda, come anche si è potuto verificare il

corretto

e tempestivo adempimento dei versamenti delle ritenute e delle altre somme dovute all'Erario, dei contributi dovuti ad Enti previdenziali e la

corretta/avvenuta

presentazione di tutte le dichiarazioni fiscali.

Il Collegio ha riscontrato che nel corso dell'anno si è provveduto, alle scadenze stabilite, alla trasmissione dei modelli

(C.E./S.P./C.P./L.A.)

Sulla base dei controlli svolti è

sempre emersa una sostanziale corrispondenza tra le risultanze fisiche e la situazione contabile, né sono state riscontrate violazioni degli adempimenti civilistici, fiscali, previdenziali e delle norme regionali e nazionali in genere. Il Collegio, sia nel corso dell'anno, in riferimento all'attività amministrativo contabile dell'Azienda, sia sul bilancio, inteso come espressione finale in termini di risultanze contabili dell'attività espletata, ha effettuato i controlli necessari per addivenire ad un giudizio finale.

Nel corso delle verifiche periodiche effettuate dal Collegio sono state formulate osservazioni i cui contenuti più significativi vengono qui di seguito riportati:

Bilancio di esercizio

Categoria		Tipologia
Personale	Tardiva adozione dell'atto	
Oss:		
Questioni contrattuali	Tardiva adozione dell'atto	
Oss:		

### Contenzioso legale

Contenzioso concernente al personale	€ 60.000,00
Contenzioso nei confronti delle strutture private accreditate	€ 50.000,00
Accreditate	
Altro contenzioso	€ 382.312,00

I cui riflessi sulla situazione patrimoniale e finanziaria e sul risultato economico possono

essere ragionevolmente stimati alla data odierna e in merito si rileva:

che il Collegio, in apposita seduta, ha espresso il proprio parere circa la determinazione dell'ammontare dei Fondi rischi ed oneri.

### Il Collegio

- Informa di aver ricevuto eventuali denunce (*indicandole*) e di aver svolto in merito le opportune indagini, rilevando quanto segue:  
nessuna denuncia ricevuta.
- Informa che nel corso dell'anno l'Azienda è stata oggetto di verifica amministrativo-contabile a cura di un dirigente dei Servizi Ispettivi di Finanza Pubblica.
- Visti i risultati delle verifiche eseguite e tenuto conto delle considerazioni e raccomandazioni espresse, attesta la corrispondenza del bilancio d'esercizio alle risultanze contabili e la conformità dei criteri di valutazione del Patrimonio a quelli previsti dal codice civile e dalle altre disposizioni di legge, fatto salvo quanto diversamente disposto dal D. lgs. 118/2011.

Il Collegio ritiene di esprimere un parere favorevole

al documento contabile esaminato.

### Osservazioni


Il Collegio rileva che gli schemi di Stato Patrimoniale, Conto Economico e Nota Integrativa adottati dall'Azienda sono rispondenti alle modifiche apportate con Decreto Interministeriale del 20.03.2013.

Richiamo d'informativa

Il Collegio pone all'attenzione dei lettori un richiamo di informativa in relazione a:

Bilancio di esercizio

- modifiche dei criteri di rappresentazione e determinazione delle quote di ammortamento per effetto della mutazione delle aliquote di ammortamento di alcune categorie di beni pluriennali, in applicazione del D.Lgs. 118/2011;
  - modifiche dei criteri di rappresentazione dei contributi finalizzati che, a differenza dell'esercizio 2011 e precedenti, sono indicati in un'apposita voce del Passivo dello Stato Patrimoniale, mentre quelli inerenti al 2012 -e non ancora utilizzati nell'esercizio- sono stati destinati ad un apposito fondo per essere resi disponibili nell'esercizio di effettivo utilizzo;
  - modifiche dei criteri di rappresentazione dei contributi in conto capitale di cui alla Legge n. 67/88 e alla Legge Regionale n. 38/02, art. 36, iscritti, a differenza dell'esercizio 2011, in conti specifici di Patrimonio Netto.
- I detti criteri di rappresentazione sono ben descritti nella Relazione del Direttore Generale e nella Nota Integrativa a cui si rimanda.





**Conferenza Territoriale Sociale e Sanitaria di Forlì  
Azienda U.S.L. Forlì**

**Verbale n. 3/2013 della seduta del 15 Maggio 2013**

L'anno 2013, addì 15 Maggio alle ore 14.00, presso la Sala della Giunta del Comune di Forlì, si è riunita la Conferenza Territoriale Sociale e Sanitaria di Forlì. Sono presenti all'appello le seguenti persone:

Sindaco del Comune di Bertinoro  
Sindaco del Comune Castrocaro Terme e Terra del Sole  
Sindaco del Comune di Civitella di Romagna  
Sindaco del Comune di Dovadola  
Sindaco del Comune di Forlì  
Sindaco del Comune di Forlimpopoli  
Vice Sindaco del Comune di Meldola  
Sindaco del Comune di Modigliana  
Sindaco del Comune di Portico e San Benedetto  
Vice Sindaco del Comune di Predappio  
Sindaco del Comune di Rocca San Casciano  
Sindaco del Comune di Tredozio  
Vice-Presidente della Provincia di Forlì-Cesena

Sono assenti:

Commissario del Comune di Galeata  
E' presente il Sindaco del Comune di Santa Sofia rappresentato per delega dall'Assessore del Comune di Santa Sofia Fleana Lombardi  
Sindaco del Comune di Premilcuore

Sono altresì presenti

Direttore Generale Ausl di Forlì, Avv. Giulietta Capocasa  
Direttore Sanitario Ausl di Forlì, Dott.ssa Maria Grazia Stagni  
Direttore Amministrativo Dott. Alessandro Scalorbi  
Direttore di Distretto Ausl di Forlì, Dott. Lucio Boattini  
Responsabile Ufficio di Piano Zona di Forlì, Rossella Ibba  
Assessore alle Politiche di Welfare del Comune di Forlì, Davide Drei  
Assessore alle Politiche di Welfare del Comune di Modigliana Samantha Mamudu  
Assessore alle Politiche Socio-Sanitarie; Scuola; Pari Opportunità; Comunicazioni e Relazioni esterne del Comune di Castrocaro Terme e Terra del Sole, Dott.ssa Federica Pierotti  
Assessore Politiche Sociali del Comune di Bertinoro, Moris Giangrasso  
Componente Ufficio di supporto CTSS Ausl di Forlì, Dott.ssa Monica Fiorini.

Assiste per la redazione del verbale la Dott.ssa Maria Graziani, Collaboratore Amministrativo Prof.le esperto Azienda USL di Forlì.

La Conferenza è stata convocata con nota prot. n. 25521 del 30 Aprile 2013, trasmessa via mail.

**Sono iscritti all'ordine del giorno i seguenti argomenti:**

**- Approvazione del Bilancio d'Esercizio anno 2012 – Azienda USL di Forlì;**

**- Varie ed eventuali.**

Aprè l'assemblea il Sindaco del Comune di Forlimpopoli rappresentando che nella seduta odierna verrà presentato il Bilancio di Esercizio anno 2012 dell'Azienda USL di Forlì.

Il Direttore Generale presenta la delibera dell'Azienda U.S.L. di Forlì n. 128 del 30 Aprile 2013 di adozione del Bilancio d'Esercizio che rispetta l'obiettivo dell'equilibrio di bilancio. Il Direttore Amministrativo inizia la trattazione partendo dall'illustrazione delle linee di programmazione regionale anno 2012 ed individua gli obiettivi prioritari quali l'equilibrio di Bilancio ed il Governo delle risorse umane.

In merito al primo obiettivo afferma che in ottemperanza al D.lgs 118/11, a partire dall'esercizio 2012 la verifica dell'equilibrio economico-finanziario si determina sulla base dei criteri civilistici: le Aziende Sanitarie devono assicurare il pareggio di bilancio con la copertura degli ammortamenti non sterilizzati.

Il D.Lgs. 118/2011 sull'armonizzazione dei sistemi contabili impone altresì l'adeguamento dei coefficienti di ammortamento utilizzati dalle Aziende Sanitarie a quelli previsti dal decreto e l'applicazione dei principi contabili di cui al Titolo II del D.lgs 118/11 e s.m.i, nonché degli schemi contabili di CE e SP.

In merito al secondo obiettivo l'AUSL di Forlì deve:

“... ridurre le spese complessive per il personale di 2 punti percentuali... sulla spesa del personale relativa al bilancio 2010”;

“... procedere a nuove assunzioni in misura non superiore alla copertura del 90% del turn over...”;

“... limitare il ricorso all'utilizzo di contratti di lavoro flessibile prevedendo una riduzione di almeno il 7% del valore iscritto nel bilancio preconsuntivo 2011 ad esclusione delle collaborazioni in qualunque forma finanziate all'interno di progetti finalizzati o con risorse esterne all'azienda”.

"per quanto riguarda le assunzioni a tempo determinato, si invitano le Aziende ad un generale contenimento, fatte salve le assunzioni per coprire lunghe assenze o situazioni straordinarie o d'emergenza".

Evidenzia inoltre che con riferimento al finanziamento per l'anno 2012 dell'Azienda USL di Forlì, in base alla DGR 653/12 le risorse messe a disposizione dalla Regione a garanzia dell'equilibrio economico-finanziario dell'Ausl di Forlì si riducono da 25,2 milioni di euro (2011) a 13,690 milioni nel 2012 (al netto del rimborso dei fattori della coagulazione del sangue per il trattamento di pazienti emofilici).

In corso d'anno interviene la L. 135/2012 di conversione del DL 95/2012 (cd. Spending Review) che ha ridotto ulteriormente il finanziamento di 2,409 milioni di euro.

Con riferimento al risultato economico nell'anno 2012 evidenzia che il Bilancio d'esercizio, redatto secondo le disposizioni di cui al D.lgs n. 118/2011 e s.m.i , presenta un utile di € 2.196,00

È pertanto rispettato l'obiettivo economico-finanziario del pareggio di bilancio assegnato alle Aziende sanitarie dalla DGR n. 653 del 21/05/2012 "Linee di programmazione e finanziamento delle Aziende del Servizio sanitario regionale per l'anno 2012"

Ad un confronto del Consuntivo 2012 rispetto al Bilancio preventivo 2012 rileva i seguenti dati:

- Valore della produzione:

il valore complessivo della produzione risulta aumentato rispetto al preventivo per un importo pari a + € 6.549.401 (pari al +1,5%). Tale incremento è essenzialmente dovuto all'aumento dei contributi in c/esercizio (€ 4.614.798, pari al +1,3%) riconosciuti dalla RER a copertura degli ammortamenti dovuti all'applicazione delle aliquote indicate nell'alleg.3 del d.lgs 118/11, nonché all'aumento dei contributi in c/capitale (+ € 1.101.803, pari al 29,2%) per la sterilizzazione delle immobilizzazioni acquisite con c/capitale.

- Costi della produzione:

i costi della produzione risultano incrementati rispetto al preventivo di € 5.077.774 (+1,2%). Tale incremento è sostanzialmente dovuto all'applicazione delle nuove aliquote degli ammortamenti previsti dal d.lgs 118/11 (+€ 2.706.403, pari al +29,5%) nonché alla svalutazione dei crediti (+ € 2.523.506) e degli accantonamenti (+ € 4.197.036); aumenti parzialmente compensati da una riduzione dei costi per acquisto di beni (- € 2.209.714), per acquisto di servizi non sanitari (-€ 825.413), per il personale (-€ 706.796), per l'acquisto di servizi sanitari (-€ 283.227), per il godimento di beni di terzi (-€ 133.567) e infine per le manutenzioni (-€ 103.751).

Procede illustrando sinteticamente l'impatto del D.Lgs 118/2011 prima della legge di stabilità 2013:

- Il D.Lgs. 118/2011 sull'armonizzazione dei sistemi contabili impone l'adeguamento dei coefficienti di ammortamento utilizzati dalle Aziende Sanitarie a quelli previsti dal decreto e l'imputazione a conto economico dell'esercizio degli investimenti non coperti da risorse dedicate.

- L'impatto sulla AUSL di Forlì dell'adeguamento dei coefficienti di ammortamento è pari a 6,94 milioni di euro.

- L'impatto previsto per gli interventi di manutenzione straordinaria indifferibili è pari a 1,45 milioni di euro.

Poi, nel mese di dicembre 2012, interviene la legge di stabilità 2013 (Legge 228 del 24.12.2012) che, con l'art. 1 comma 36, interviene sul D.Lgs. 118/2011 sostituendo completamente l'art. 29 comma 1 lettera b):

- l'intento è di inserire un regime transitorio spalmando in 5 anni l'ammortamento degli investimenti effettuati nel 2012 senza finanziamenti dedicati

- nel nuovo testo scompare però anche l'ultimo periodo della lettera b) che recitava "Sono fatti salvi gli ammortamenti effettuati fino all'esercizio precedente a quello di applicazione delle disposizioni di cui al presente titolo" di conseguenza occorre procedere al ricalcolo degli ammortamenti con le nuove aliquote dei cespiti acquistati negli anni 2011 e precedenti.

Intervengono due circolari interpretative il 28/01/2013 e il 25/03/2013 emanate dal Ministero della Salute e il Ministero dell'Economia e delle Finanze in cui vengono chiariti che i maggiori costi derivanti dall'applicazione retroattiva delle nuove aliquote non devono essere imputati al Conto Economico 2012 ma a perdite esercizi pregressi che le regioni copriranno in 25 anni a partire dal 2013, periodo lungo in cui le regioni hanno la possibilità di diluire questo impatto.

Il Direttore Amministrativo prosegue evidenziando l'impatto sul bilancio dell'AUSL di Forlì della modifica della determinazione delle quote di ammortamento (ai sensi del D.lgs 118/11 e s.m.i.) ed afferma che nel corso del 2012, si è proceduto, con riferimento a tre categorie di beni pluriennali a modificare le aliquote di ammortamento applicate fino al 31/12/2011 (previste dal Regolamento Regionale di contabilità n.61/1995) secondo quanto dall'Allegato 3 del D.Lgs.118/2011:



Categoria	Aliquota ante 01/01/2012	Aliquota dall'01/01/2012
Attrezzature sanitarie e scientifiche	12,5%	20%
Mobili e arredi	10%	12,5%
Altri beni materiali (beni economici)	12,5%	20%

Evidenzia che per i beni entrati nel processo produttivo al 31 dicembre 2008 sono state applicate fino al 31/12/2011 aliquote di ammortamento ridotte al 50%.  
La modifica delle aliquote di ammortamento ha determinato nell'esercizio 2012, relativamente ai beni acquisiti con fondi propri, in assenza di contributo in c/capitale per la sterilizzazione dei connessi ammortamenti, il seguente impatto economico:

	Valore ammortamenti calcolati con le aliquote ante 01/01/2012	Valore ammortamenti calcolati con le aliquote Tabella Allegato 3) D.Lgs.n.118/2011	Impatto economico
Ammortamenti non sterilizzati di competenza dell'esercizio 2012	5.438.726	7.004.600	1.565.874

In ottemperanza alla nota del Ministero della Salute prot. DGPROGS n. 8036-P-25/03/2013 è stato effettuato il ricalcolo degli ammortamenti dei cespiti acquistati negli anni 2011 e precedenti non ancora integralmente ammortizzati all'1/01/2012, con l'applicazione delle nuove aliquote.

La variazione degli ammortamenti relativi al periodo suddetto non è stata imputata al Conto economico dell'esercizio 2012 ma è stata contabilizzata a Stato patrimoniale, nell'ambito del Patrimonio netto, come maggiori perdite riferite agli esercizi precedenti, per l'importo corrispondente agli ammortamenti riferiti ai cespiti acquistati in assenza di contributi in conto capitale dedicati.

Evidenzia gli effetti di tale ricalcolo riportati sinteticamente nella tabella seguente:

Aumento Fondi ammortamento		50.526.672
Riduzione Contributi conto capitale	18.568.266	
Aumento Perdite pregresse	31.958.406	

Prosegue dando atto che le conseguenze sul bilancio della AUSL di Forlì rispetto al preconsuntivo sono:

- minori costi per l'applicazione delle nuove aliquote di ammortamento per 6,3 milioni di euro
- minori costi per ammortamento degli investimenti 2012 per 1,2 milioni di euro
- imputazione a perdite esercizi pregressi per 31,958 milioni di euro.

Prende la parola il Direttore Generale che in merito allo stato di attuazione al 2012 del Piano di Rientro 2010-2013 afferma che l'effetto complessivo delle azioni del Piano di

Rientro in termini di riduzione del fabbisogno di risorse è attualmente stimabile in -18,712 milioni di euro, di cui -4,766 mln di euro nel 2012 rispetto al 2011, -8,885 mln di euro nel 2011 rispetto al 2010 e -5,061 euro nel primo anno di attuazione del piano di rientro. Continua affermando che è comprensibile come sia stato possibile ottenere dei risparmi nel primo periodo e più difficoltoso successivamente, aggiunge che questo argomento verrà affrontato nel momento di Bilancio Preventivo. In proposito sono stati aperti dei tavoli di confronto con le categorie interessate quali per esempio medici e fornitori.

Continua il Direttore Amministrativo illustrando l'andamento delle Principali Voci di Costo della produzione legate ad azioni previste dal Piano di Rientro 2010-2013:

- Consumi interni di beni (esclusi emoderivati per emofilici): ridotti di 731 mila euro rispetto al 2011 (-2%).

- Risorse umane: il Piano di rientro prevedeva una progressiva riduzione del costo del personale: nel corso del 2010 si è ottenuta una riduzione consistente del numero di unità in servizio (-119 teste rispetto al 2009); nel 2011 il personale (sia dipendente che atipico) si è ulteriormente ridotto rispetto al 2010 di 60 unità e dal 2012 al 2011 la riduzione è pari a -17 unità. In termini di dotazione di personale per mille ab., l'indice passa da 14,58 (nel 2009) a 14,03 (nel 2010) fino a 13,7 nel 2012. Complessivamente, i costi sostenuti per il personale (sia dipendente che atipico) si sono ridotti dal 2009 (anno pre-piano di rientro) ad oggi di circa -4,9 milioni di euro.

- La spesa 2012 del personale è in riduzione del 2,83% rispetto al 2010 (riduzione superiore all'obiettivo regionale);

- Relativamente alla copertura del turn-over, nel 2012, le cessazioni di a tempo indeterminato verificatesi sono state 99 di cui 25 per trasferimento definitivo di personale a Pievesestina, a fronte di 37 assunzioni a ruolo. Per cui la copertura del turn-over è stata pari al 50%.

- La riduzione del personale flessibile è stata pari al -7,89%, tuttavia effettuando il calcolo, al netto della quota dei contratti finanziata con fondi esterni all'azienda, la riduzione è di -36,96% (è stato ampiamente rispettato l'obiettivo regionale).

- Spesa farmaceutica: sono state attuate molteplici azioni negli anni 2010-2012 finalizzate a riallineare la spesa farmaceutica convenzionata alla media regionale. Nel 2012 tale spesa si è ridotta rispetto al 2011 di - 4,4 milioni di euro e nel 2011 la spesa si era già ridotta rispetto al 2010 di - 4,3 milioni di euro. Complessivamente, si registra una minor di spesa per l'assistenza farmaceutica convenzionata pari a -9,8 milioni di euro rispetto al valore 2009.

In merito all'andamento della gestione dei servizi sanitari nell'anno 2012 il Direttore Sanitario presenta alcuni indicatori.

Con riferimento al Presidio Ospedaliero di Forlì sono stati effettuati nel 2012 23.194 ricoveri, pari al +2,1% rispetto al 2011:

- di tali ricoveri, il 72,7% è stato erogato per cittadini residenti e il 15,7% per residenti in AVR; la mobilità infraregionale (escl. AVR) rappresenta il 3,6%, mentre la mobilità extraregionale attiva (incluso estero) rappresenta ben l'8% della casistica trattata.

- il 79% dei ricoveri è stato effettuato in regime di degenza ordinaria e di questi il 44% si riferisce a casistica chirurgica.

Con riferimento agli accessi al Pronto Soccorso, nel corso del 2012 sono stati effettuati 54.995 accessi, - 5% rispetto al 2011. Il numero di accessi al P.S. è il più basso rispetto

alle altre Aziende di Area Vasta, la specialistica ambulatoriale, escluso il laboratorio è in crescita rispetto alla media regionale, mentre si riduce la riabilitazione.

Il Direttore del Distretto illustra lo stato di avanzamento del Piano Attuativo Locale 2012-2014 con particolare riferimento allo stato dell'arte delle cinque Case della Salute.

Con riferimento alla Casa della Salute di Forlimpopoli evidenzia i passi più importanti, realizzati progressivamente nel 2012 :

- il completamento della presenza nella casa della salute di tutti i dieci MMG di Forlimpopoli, grazie al quale l'ambulatorio di medicina generale è aperto tutti i giorni per 12 ore (nei prefestivi e festivi l'apertura è assicurata dai medici della continuità assistenziale);
- l'inserimento dell'infermiere di nucleo, per il supporto alla presa in carico dei pazienti con patologia cronica;
- l'avvio dell'ambulatorio per i pazienti con patologia cronica secondo il Chronic Care Model, già avviato nel 2011 nella sede satellite di Bertinoro;
- il rinforzo del punto di distribuzione diretta dei farmaci;
- la trasformazione del Punto di Primo Intervento dell'ospedale nell'ambulatorio di Osservazione e terapie, previsto nelle case della salute, il cui processo si è completato nel mese di novembre del 2012. L'ambulatorio di osservazione e terapie ha la seguente organizzazione:
  - l'apertura è dalle 8 alle 20 nei giorni feriali;
  - è assicurata la presenza di infermieri esperti dedicati,
  - l'attività clinica è svolta dai MMG, che ruotano fra loro per assicurare l'attività dell'ambulatorio;
  - è possibile in questa fase iniziale attivare, da parte del MMG, la consulenza del medico ospedaliero presente in struttura
  - è presente una postazione del 118 per la gestione dell'emergenza che fa capo alla centrale unica di Area vasta (azienda di Forlì, Azienda di Cesena, Azienda di Ravenna, Azienda di Rimini).
- Il trasferimento della Medicina Sportiva nel maggio 2013
- Si stanno effettuando i lavori per la predisposizione dei locali per l'accoglienza...
- Dal 15 aprile 2013 è in atto la progressiva conversione dei posti letto di Medicina per acuti in posti letto dedicati a paz. Post-acuti

Interviene il Direttore Sanitario facendo presente che coerentemente con la Casa della Salute si sta procedendo ad una riorganizzazione del Padiglione Allende con la:

- Istituzione AGIO (area gestione integrata ospedaliera), i cui obiettivi sono:
  - Intercettare i pazienti prima dell'arrivo in PS (al fine di ridurre gli accessi in PS)
  - Presa in carico globale del paziente
  - Presa in carico entro 24 ore
- Attività integrata tra professionisti ospedalieri e tra ospedale e territorio (integrazione multiprofessionale)
- Istituzione UGR (unità a gestione rapida), i cui obiettivi sono:
  - Migliorare percorso paziente anziano, fragile e pluripatologico che accede in Ospedale  
(al fine di ridurre gli accessi in PS)
  - Farsi carico globalmente del paziente dal punto di vista clinico, assistenziale, riabilitativo e sociale
  - Sviluppare un approccio integrato al paziente (approccio multiprofessionale)
  - Allocazione del paziente nel setting più idoneo ai suoi bisogni

- Riorganizzazione dell'Attività di Riabilitazione.

Il Direttore Generale con riferimento agli ulteriori sviluppi per l'anno 2013 previsti dal Piano di Rientro rappresenta la necessità di porre in essere azioni riguardanti tematiche per le quali i professionisti sono stati già coinvolti, azioni che avranno come obiettivo il mantenimento delle professionalità esistenti.

Illustra le azioni già previste nel Piano di Rientro e non ancora completate:

- Trasformazione di Forlimpopoli in Casa della Salute e sviluppo del modello per intensità di cura, con particolare attenzione alle attività collocate presso il padiglione Allende;

- Completare la riorganizzazione delle sedi periferiche territoriali

- Razionalizzazione sedi aziendali :

da luglio 2013 trasferimento della sede dei servizi amministrativi al Pad. Valsalva con conseguente risparmio del canone di locazione (390 mila euro annui)

Prende la parola il Sindaco del Comune di Forlì che ringrazia il Direttore Generale e fa presente che condizione essenziale è la gestione economica che deve essere impeccabile e riporta l'attenzione sul recupero ottenuto con il Piano di Rientro; ciò ci permetterà di tornare in linea con le altre Aziende romagnole.

Propone di affidare al Presidente della Conferenza un incontro con le altre Conferenze per gestire la partita del Direttore Generale unico di Area Vasta. Questo argomento può essere già affrontato, il processo deve essere chiaro al fine di evitare che le decisioni in proposito siano imposte.

Prende la parola il Vice-Presidente della Provincia di Forlì-Cesena che ringrazia il Direttore Generale per l'impegno profuso nell'aver recuperato quasi 19 milioni di euro in tre anni. Con riferimento all'intervento del Sindaco del Comune di Forlì fa riferimento alle dichiarazioni dell'ordine dei medici e dell'ordine degli infermieri contro la costituzione dell'Azienda Unica. Afferma la necessità di ribadire che la Conferenza condivide, invece, tale obiettivo. L'argomento relativo alla Conferenza Unica e alla nomina di un Direttore unico è da affrontare insieme, rimanendo compatti.

Interviene il Sindaco del Comune di Forlimpopoli ribadendo che la Conferenza non è contro una Azienda unica ma che il percorso va condiviso.

Il Vice-Presidente della Provincia di Forlì-Cesena afferma che se si creano delle fratture sul territorio che riguardano la sanità è difficile recuperare i rapporti. Afferma inoltre che il documento che dovrebbe emanare la Regione deve essere accettato anche dalla Conferenza.

Il Sindaco del Comune di Forlimpopoli chiede l'assenso per contattare il Sindaco del Comune di Cesena per definire un incontro sul tema.

La Conferenza Territoriale Sociale e Sanitaria **all'unanimità esprime parere favorevole in merito al Bilancio di Esercizio anno 2012 dell'Azienda U.S.L. di Forlì.**

L'assemblea termina alle ore 16,40.

**Il Presidente della Conferenza  
Territoriale Sociale e Sanitaria  
Paolo Zoffoli**

